



Estadísticas de exportaciones de mercado Aguas Internacionales

Continente: Otros

Publicaciones de inteligencia comercial de Aguas Internacionales

Ficha de mercado para perfumes y aguas de tocador en Bolivia

Ficha Producto - Mercado | 27 de diciembre de 2022

Eventos de promoción comercial de Aguas Internacionales

No se encontraron eventos

Estadísticas de exportaciones de Aguas Internacionales

Exportaciones 2026

Total	No tradicional	Tradicional
USD 67,13 FOB millones USD 2026 (ene-ene)	USD 0,38 FOB millones USD 2026 (ene-ene)	USD 66,74 FOB millones USD 2026 (ene-ene)
Var. 26/25: 230,68 % ↑	Var. 26/25: 94,35 % ↑	Var. 26/25: 232,01 % ↑
Variación FOB 2026/2025 (ene-ene)	Variación FOB 2026/2025 (ene-ene)	Variación FOB 2026/2025 (ene-ene)

Exportaciones 2025

Total	No tradicional	Tradicional
USD 240,55 FOB millones USD 2025 (ene-dic)	USD 1,30 FOB millones USD 2025 (ene-dic)	USD 239,25 FOB millones USD 2025 (ene-dic)
Var. 25/24: 17,07 % ↑	Var. 25/24: -40,06 % ↓	Var. 25/24: 17,68 % ↑
Variación FOB 2025/2024 (ene-dic)	Variación FOB 2025/2024 (ene-dic)	Variación FOB 2025/2024 (ene-dic)

Fuente: Sunat. Elaborado por PROMPERÚ.

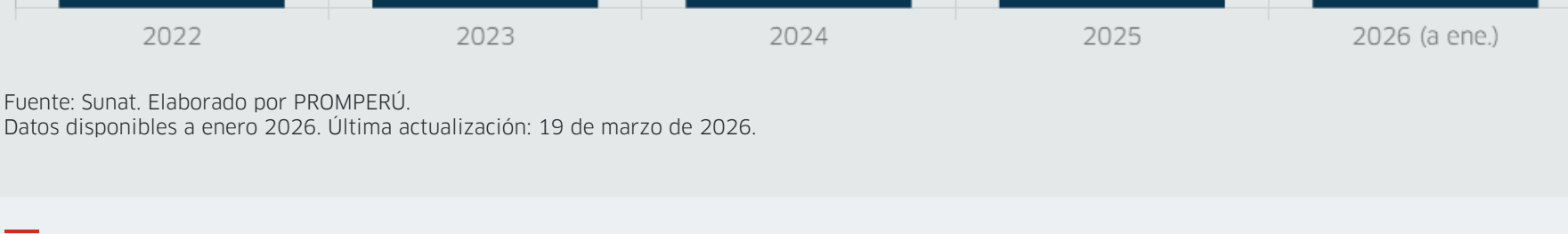
Datos disponibles a enero 2026. Última actualización: 19 de marzo de 2026.

[Ver todas las estadísticas](#)

Evolución anual de las exportaciones peruanas a Aguas Internacionales

Exportaciones 2022-2026

FOB en millones USD - % Variación



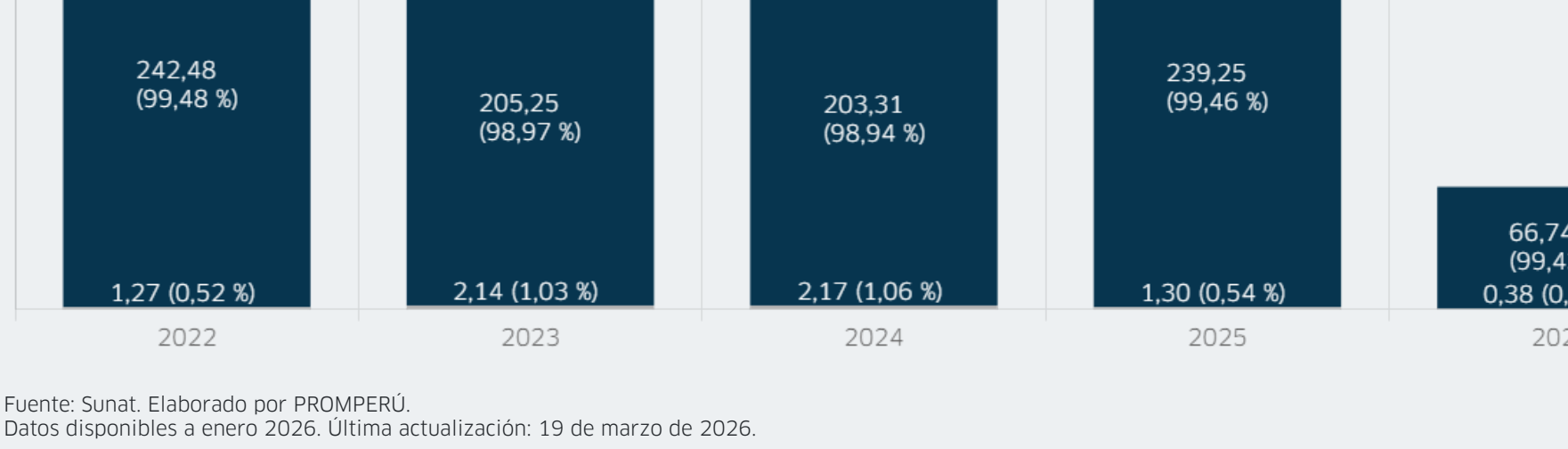
Fuente: Sunat. Elaborado por PROMPERÚ.

Datos disponibles a enero 2026. Última actualización: 19 de marzo de 2026.

Valor FOB y participación por tipo de sector de Aguas Internacionales

Exportaciones 2026

FOB en millones USD - % Participación



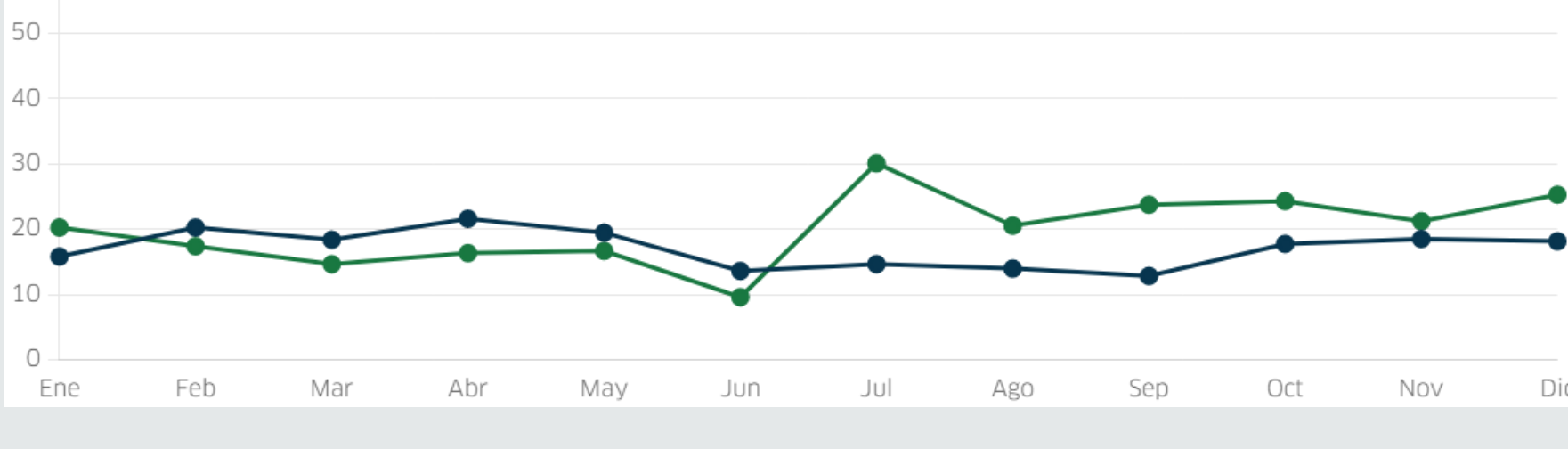
Fuente: Sunat. Elaborado por PROMPERÚ.

Datos disponibles a enero 2026. Última actualización: 19 de marzo de 2026.

Evolución mensual de las exportaciones peruanas a Aguas Internacionales

Periodo: ● 2024 ● 2025 ● 2026

FOB en millones USD




Fuente: Sunat. Elaborado por PROMPERÚ.

Datos disponibles a enero 2026. Última actualización: 19 de marzo de 2026.

Principales partidas no tradicionales exportadas de Aguas Internacionales

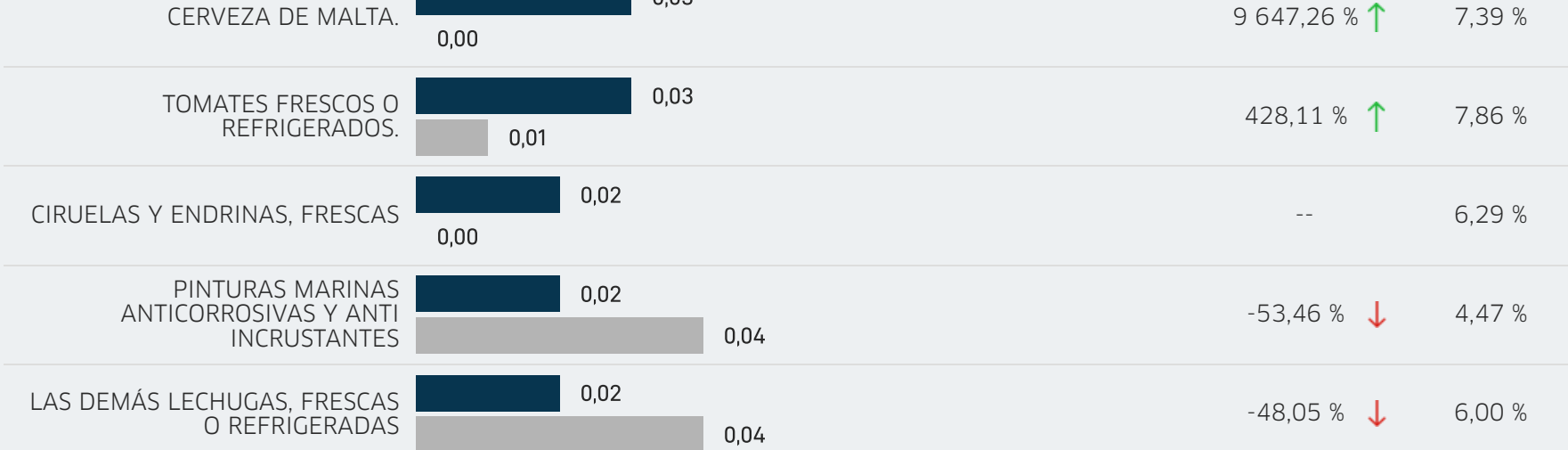
Periodo enero-enero: ■ 2025 ■ 2026

FOB en millones USD



Periodo enero-diciembre: ■ 2024 ■ 2025

FOB en millones USD



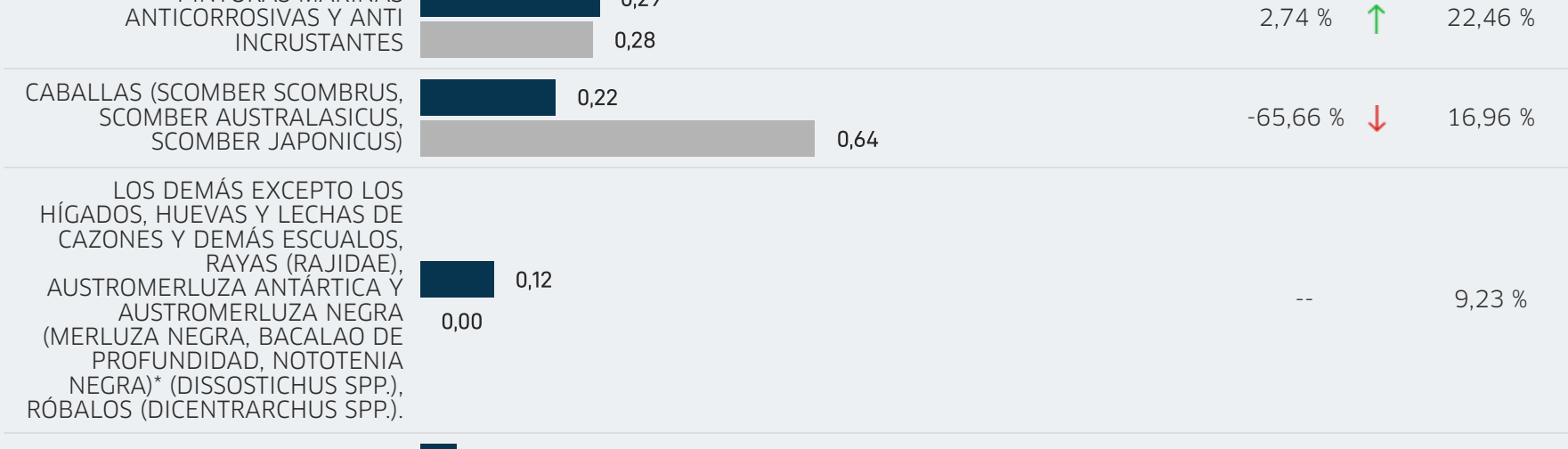
Fuente: Sunat. Elaborado por PROMPERÚ.

Datos disponibles a enero 2026. Última actualización: 19 de marzo de 2026.

Principales regiones exportadoras de partidas no tradicionales a Aguas Internacionales

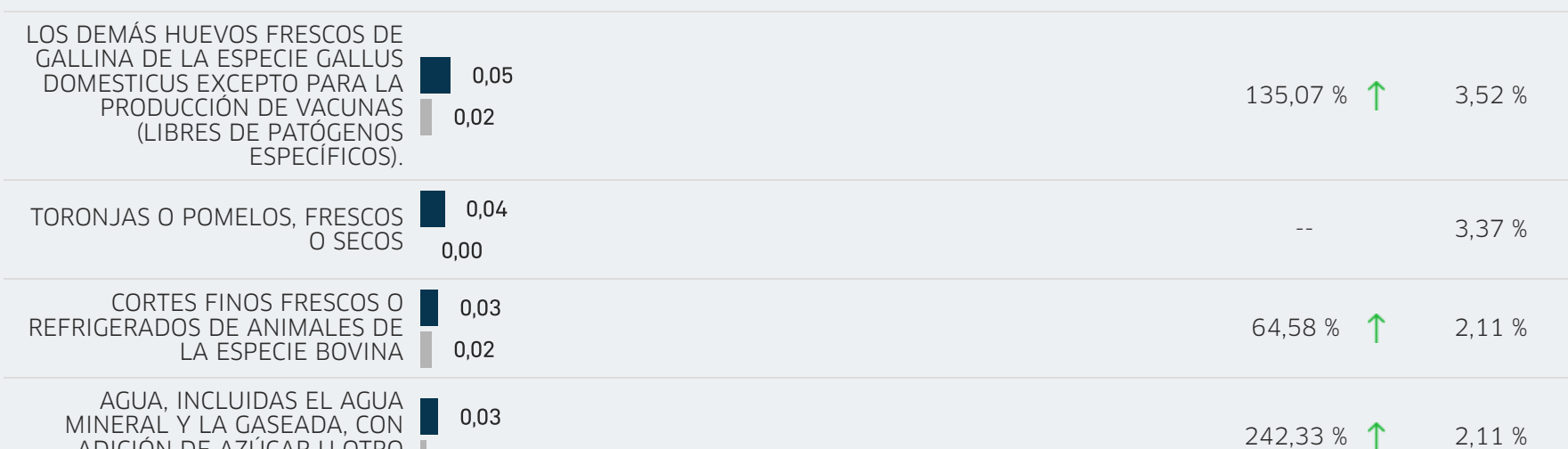
Periodo enero-enero: ■ 2025 ■ 2026

FOB en millones USD



Periodo enero-diciembre: ■ 2024 ■ 2025

FOB en millones USD



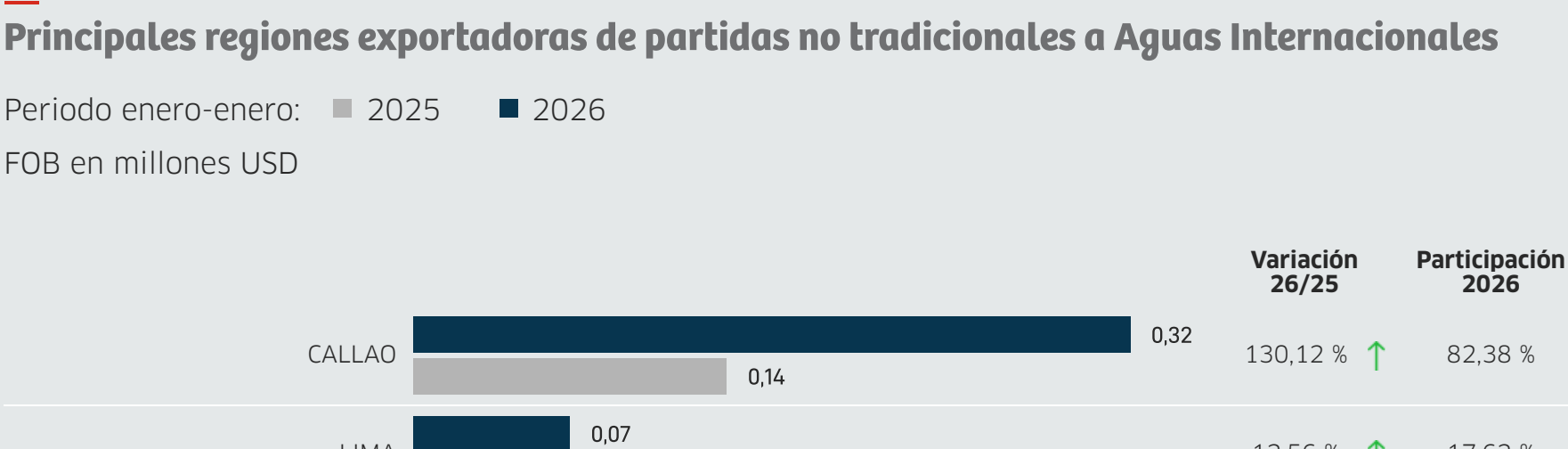
Fuente: Sunat. Elaborado por PROMPERÚ.

Datos disponibles a enero 2026. Última actualización: 19 de marzo de 2026.

Principales empresas exportadoras de productos no tradicionales a Aguas Internacionales

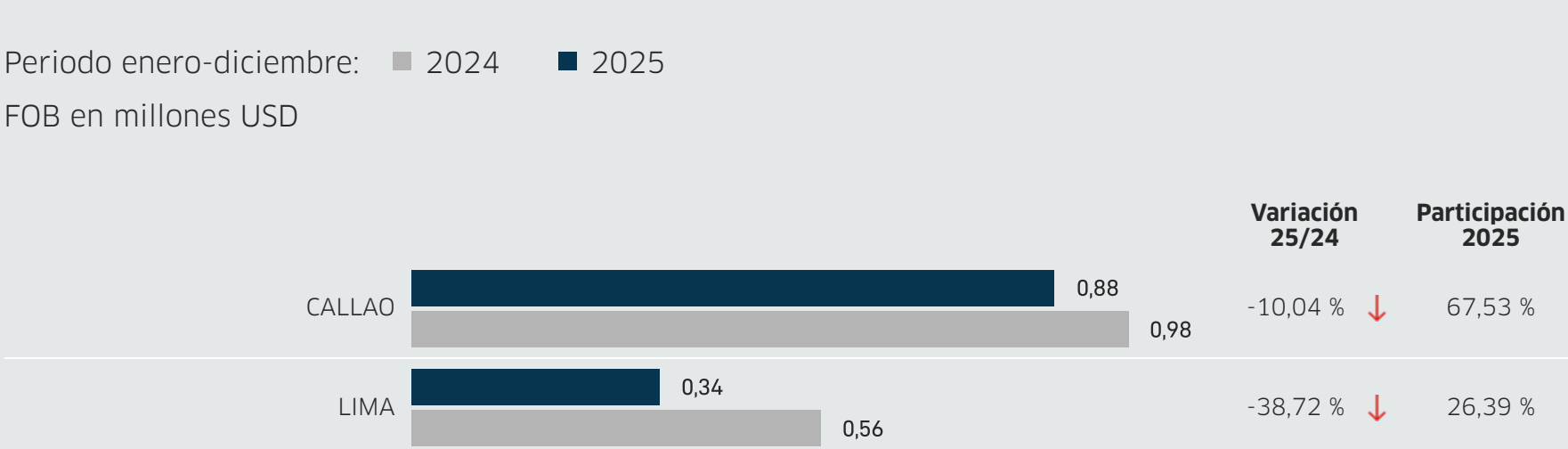
Periodo enero-enero: ■ 2025 ■ 2026

FOB en millones USD



Periodo enero-diciembre: ■ 2024 ■ 2025

FOB en millones USD



Fuente: Sunat. Elaborado por PROMPERÚ.

Datos disponibles a enero 2026. Última actualización: 19 de marzo de 2026.