Exportaciones de mercado Alemania

Continente: Europa

Estadísticas de mercado

Exportaciones 2025

Total	No tradicional	Tradicional
USD 503,92	**USD 95,30**	**USD 408,63**
FOB millones USD 2025 (ene-abr)	FOB millones USD 2025 (ene-abr)	FOB millones USD 2025 (ene-abr)
Var 25/24: 84,45% ↑	**Var 25/24: 25,75%** ↑	**Var 25/24: 106,98%** ↑
Variación FOB 2025/2024 (ene-abr)	Variación FOB 2025/2024 (ene-abr)	Variación FOB 2025/2024 (ene-abr)

Exportaciones 2024

Total	No tradicional	Tradicional
USD 936,24	**USD 233,18**	**USD 703,06**
FOB millones USD 2024 (ene-dic)	FOB millones USD 2024 (ene-dic)	FOB millones USD 2024 (ene-dic)
Var 24/23: -3,85% ↓	**Var 24/23: -5,35%** ↓	**Var 24/23: -3,34%** ↓
Variación FOB 2024/2023 (ene-dic)	Variación FOB 2024/2023 (ene-dic)	Variación FOB 2024/2023 (ene-dic)

Fuente: SUNAT. Elaborado por PROMPERÚ
Datos disponibles a abril 2025. Última actualización: 06-junio-2025.

Ver todas las estadísticas

Evolución anual de las exportaciones peruanas a Alemania

Exportaciones 2021-2025

FOB en millones USD - % Variación

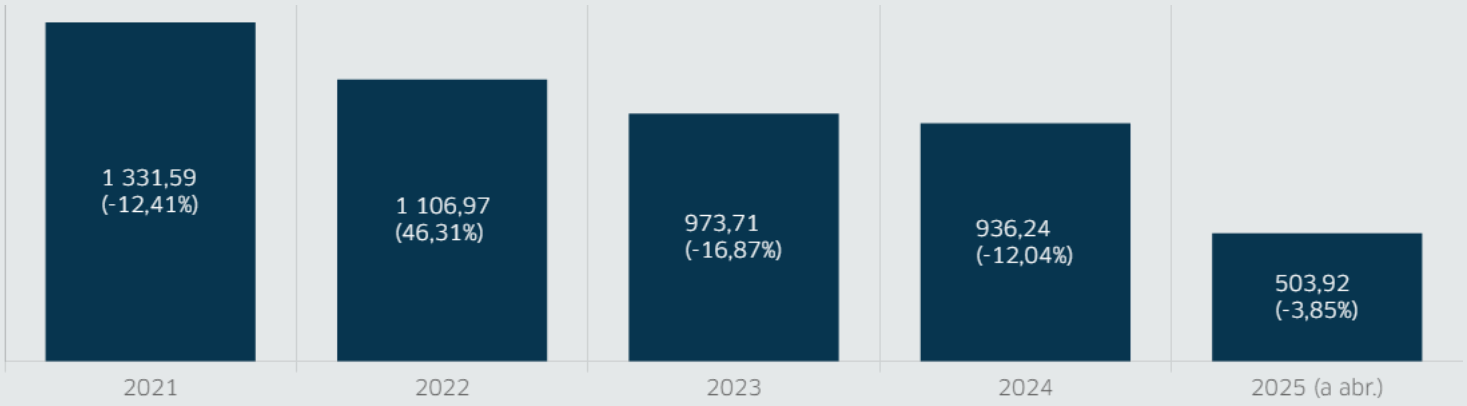

Fuente: SUNAT
Datos disponibles a abril 2025. Última actualización: 06-junio-2025.

Valor FOB y participación por tipo de sector

Periodo 2025 (enero-abril)

FOB en millones USD - % Participación

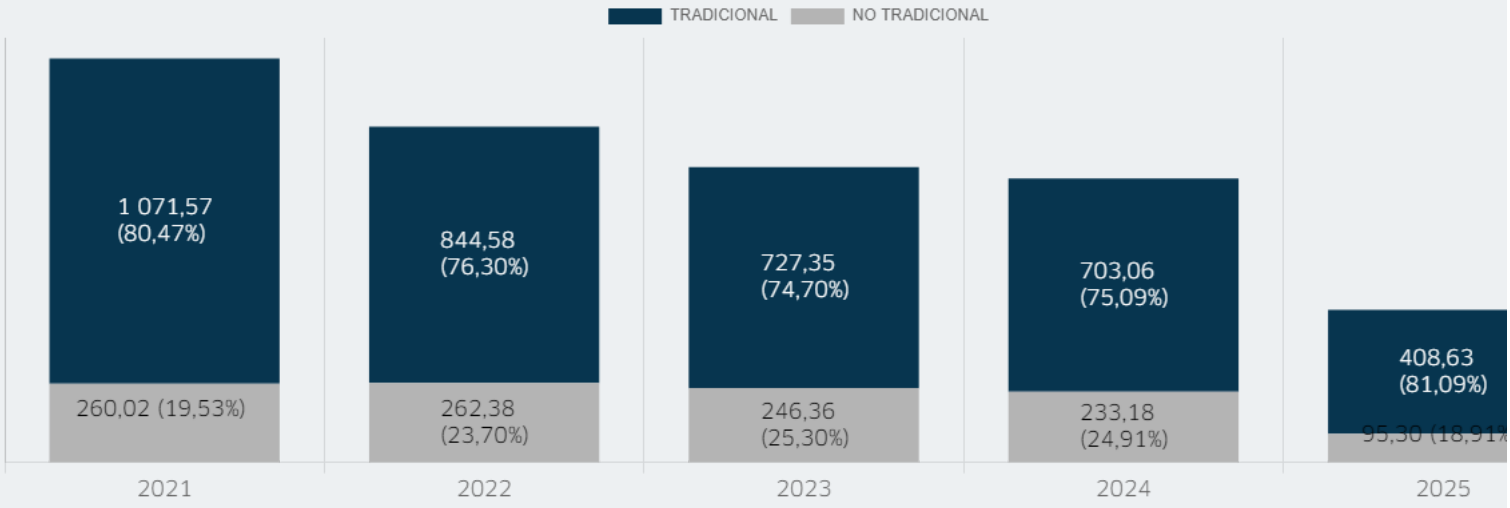

Fuente: SUNAT
Datos disponibles a abril 2025. Última actualización: 06-junio-2025.

Evolución mensual de las exportaciones peruanas a Alemania

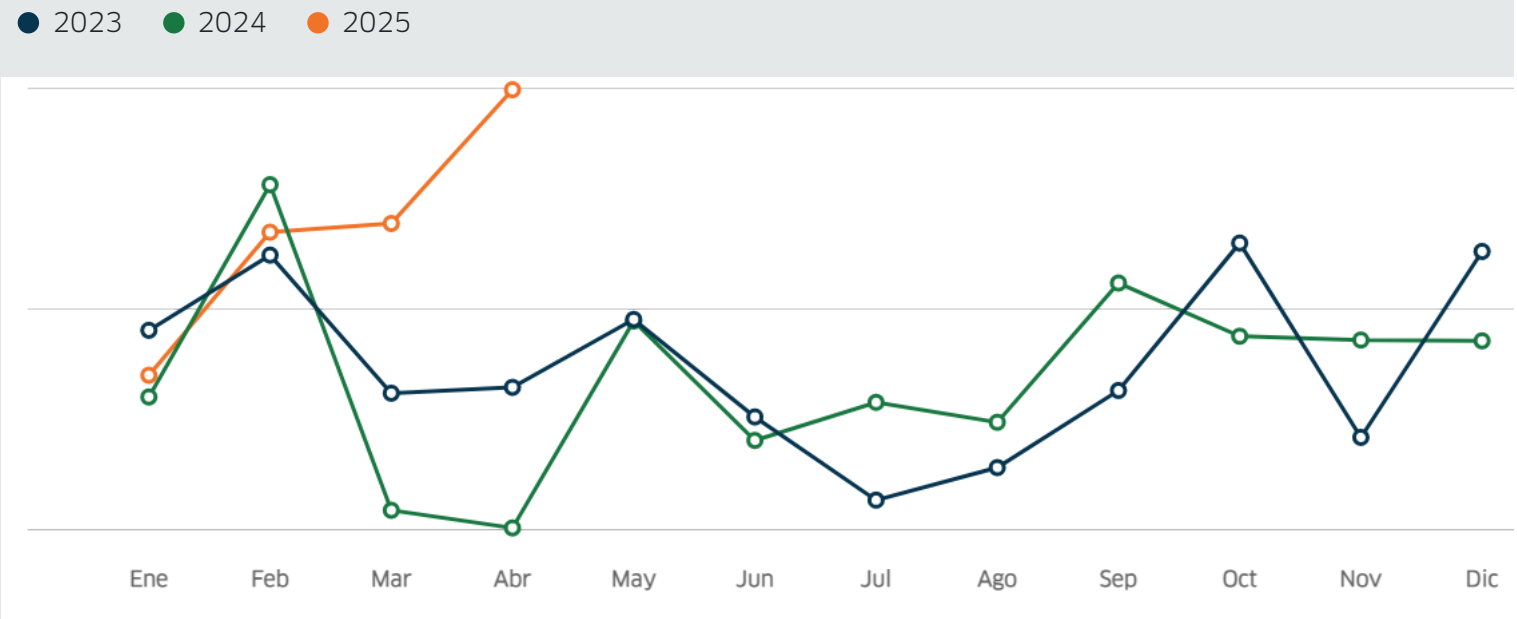

Fuente: SUNAT
Datos disponibles a abril 2025. Última actualización: 06-junio-2025.

Principales partidas no tradicionales exportadas

enero-abril 2024 2025

FOB y Var % en millones USD

	2024	2025	Variación 25/24	Participación 2025
CINC SIN ALEAR, CON UN CONTENIDO DE CINC INFERIOR AL 99,99% EN PESO	11,96	15,58	23,20 % ↑	14,26 %
LAS DEMÁS CAMISAS DE PUNTO ALGODÓN CON CUELLO Y ABERTURA DELANTERA PARCIAL PARA HOMBRES	0,79	6,13	87,19 % ↑	5,61 %
MANTECA DE CACAO CON UN ÍNDICE DE ACIDEZ EXPRESADO EN ÁCIDO OLEICO SUPERIOR A 1% PERO INFERIOR O IGUAL A 1.65%	4,07	6,07	32,90 % ↑	5,56 %
CORTEZAS DE LIMÓN (LIMÓN SUTIL, LIMÓN COMÚN, LIMÓN CRIOLLO) (CITRUS AURANTIFOLIA) FRESCAS, CONGELADAS, SECAS O CONSERVADAS	2,60	5,01	48,01 % ↑	4,58 %
MANTECA DE CACAO CON UN ÍNDICE DE ACIDEZ EXPRESADO EN ÁCIDO OLEICO INFERIOR O IGUAL A 1%	0,41	4,59	91,00 % ↑	4,20 %
LOS DEMÁS FRUTAS Y OTROS				

FRUTOS, SIN COCER O COCIDOS EN AGUA O VAPOR, CONGELADOS, SIN ADICIÓN DE AZÚCAR U OTRO EDULCORANTE.	4,57 / 0,45	90,22 % ↑	4,18 %
MANGO (MANGIFERA INDICA L.)	3,48 / 1,07	69,34 % ↑	3,18 %
MANGOS Y MANGOSTANES, FRESCOS O SECOS	2,77 / 1,88	32,25 % ↑	2,53 %
DEMÁS HORTALIZAS, MEZCLAS DE HORTALIZAS, CORTADAS ECORTADOS EN TROZOS O RODAJAS, TRITURADOS, O PULVERIZADOS, SIN OTRA PREPARACIÓN	2,72 / 2,07	23,91 % ↑	2,48 %
CAMISAS DE PUNTO ALGODÓN CON CUELLO Y ABERTURA DELANTERA PARCIAL PARA HOMBRE, DE TEJIDO TEÑIDO DE UN SÓLO COLOR INCLUIDO LOS BLANQUEADOS	2,47 / 3,84	-55,54 % ↓	2,26 %
OTRAS PARTIDAS	41,92 / 46,64	-11,26 % ↓	38,36 %

enero-diciembre ■ 2023 ■ 2024

FOB y Var % en millones USD

		Variación 24/23	Participación 2024
CINC SIN ALEAR, CON UN CONTENIDO DE CINC INFERIOR AL 99,99% EN PESO	35,09 / 37,55	-7,00 % ↓	15,05 %
MANTECA DE CACAO CON UN ÍNDICE DE ACIDEZ EXPRESADO EN ÁCIDO OLEICO SUPERIOR A 1% PERO INFERIOR O IGUAL A 1.65%	14,81 / 6,98	52,89 % ↑	6,35 %
MANTECA DE CACAO CON UN ÍNDICE DE ACIDEZ EXPRESADO EN ÁCIDO OLEICO SUPERIOR A 1.65%	8,96 / 3,14	64,96 % ↑	3,84 %
CAMISAS DE PUNTO ALGODÓN CON CUELLO Y ABERTURA DELANTERA PARCIAL PARA HOMBRE, DE TEJIDO TEÑIDO DE UN SÓLO COLOR INCLUIDO LOS BLANQUEADOS	8,84 / 2,82	68,06 % ↑	3,79 %
LAS DEMÁS CAMISAS DE PUNTO ALGODÓN CON CUELLO Y ABERTURA DELANTERA PARCIAL PARA HOMBRES	8,20 / 6,26	23,58 % ↑	3,52 %
DEMÁS HORTALIZAS, MEZCLAS DE HORTALIZAS, CORTADAS ECORTADOS EN TROZOS O RODAJAS, TRITURADOS, O PULVERIZADOS, SIN OTRA PREPARACIÓN	8,15 / 8,78	-7,82 % ↓	3,49 %
DEMÁS HORTALIZAS, FRUTAS Y DEMÁS PARTÍCULAS COMESTIBLES DE PLANTAS, PREPARADAS O CONSERVADAS EN VINAGRE	7,81 / 7,89	-1,01 % ↓	3,35 %
ESPÁRRAGOS PREPARADOS O CONSERVADOS, SIN CONGELAR	6,35 / 11,58	-82,47 % ↓	2,72 %
MANTECA DE CACAO CON UN			

Fuente: SUNAT
Datos disponibles a abril 2025. Última actualización: 06-junio-2025.

Principales regiones exportadoras de partidas no tradicionales

enero-abril ■ 2024 ■ 2025

FOB y Var % en millones USD

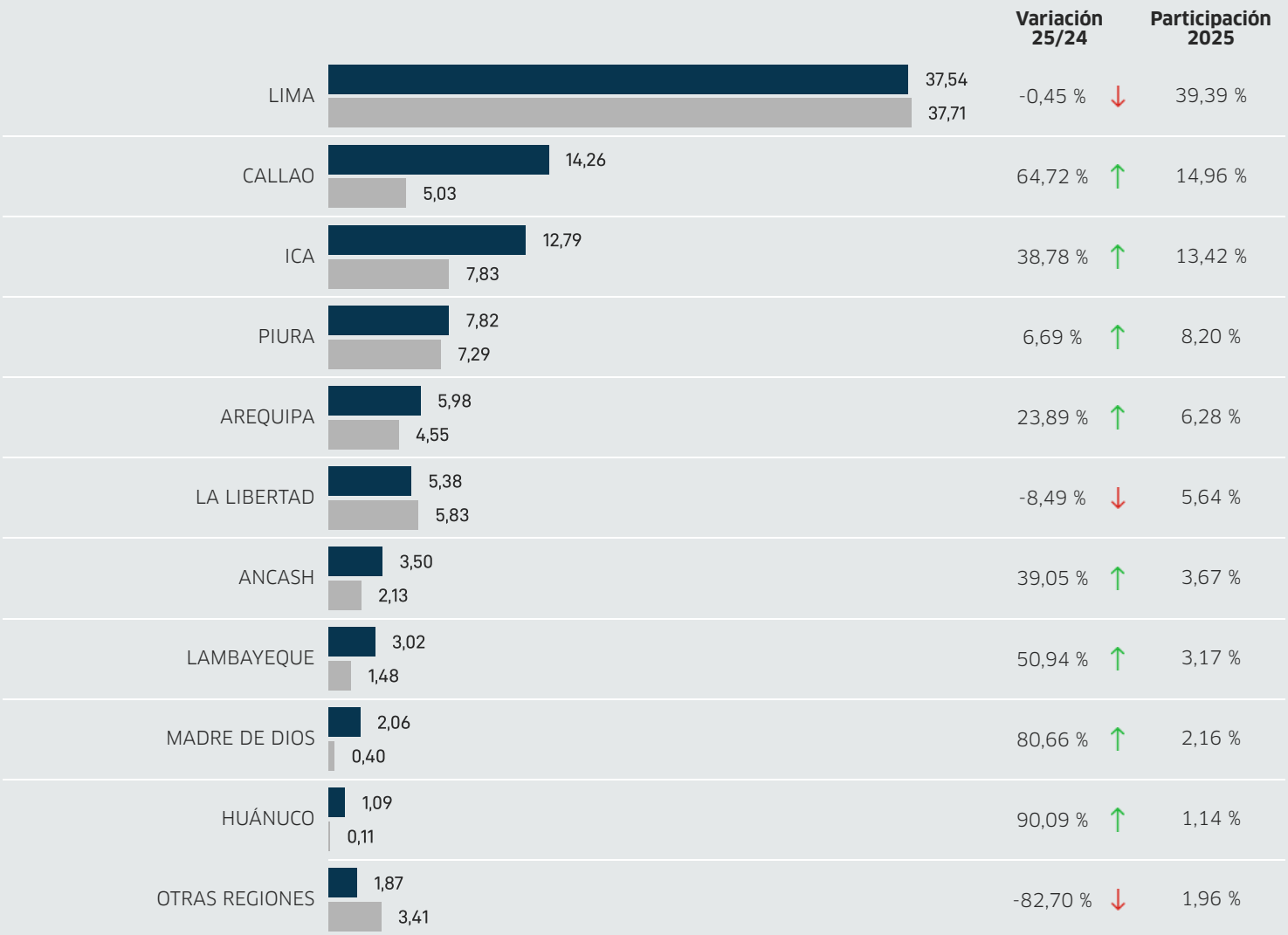

enero-diciembre ■ 2023 ■ 2024

FOB y Var % en millones USD

	Variación 24/23	Participación 2024

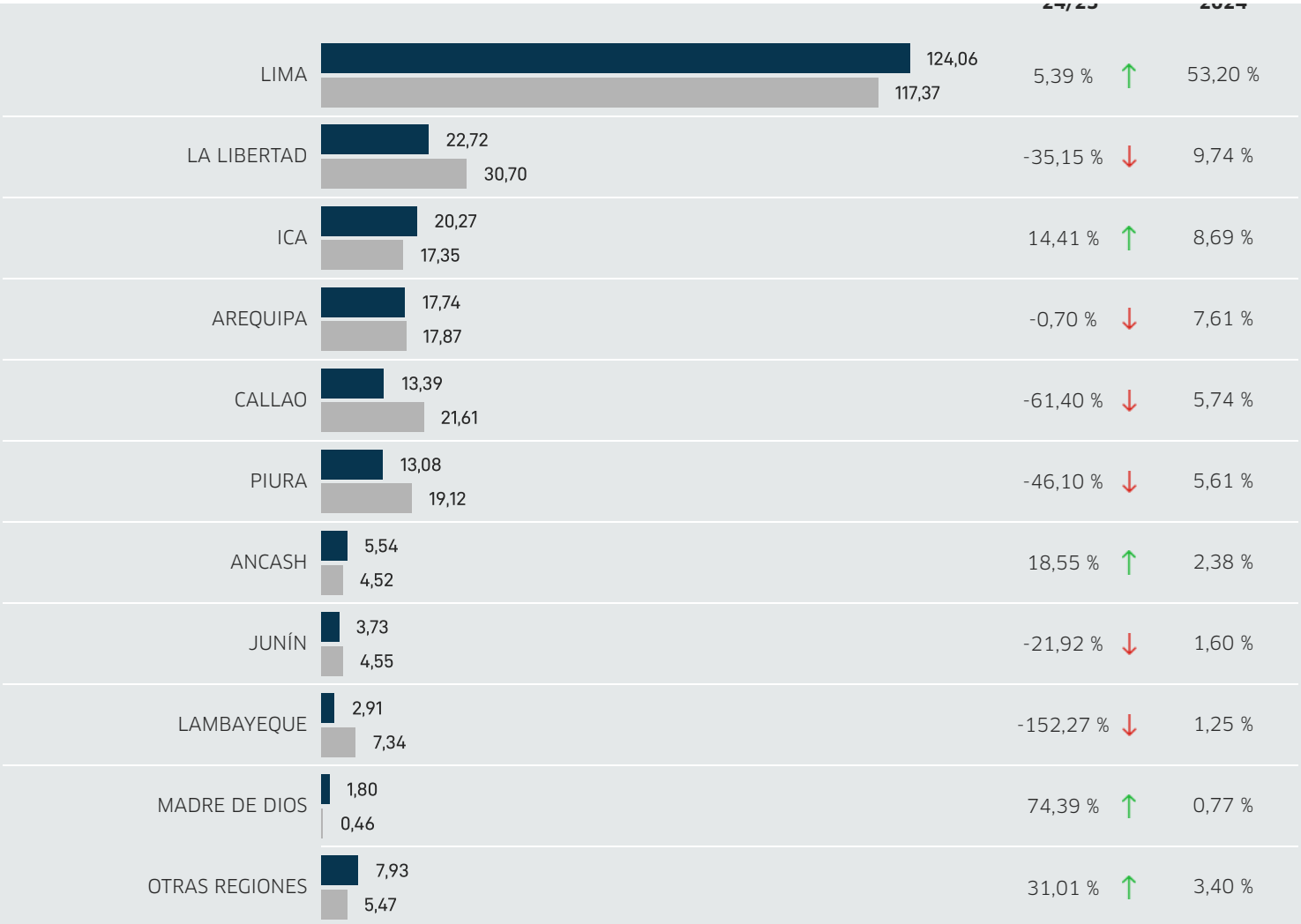

Fuente: SUNAT
Datos disponibles a abril 2025. Última actualización: 06-junio-2025.

Principales empresas exportadoras de productos no tradicionales

enero-abril ■ 2024 ■ 2025

FOB y Var % en millones USD

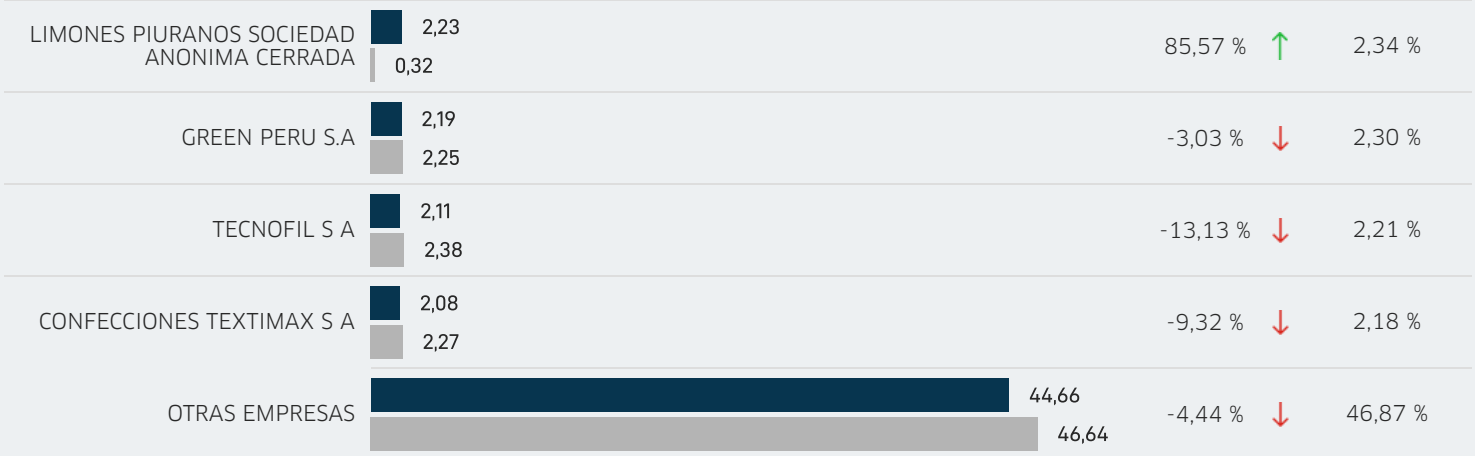

enero-diciembre 2023 2024

FOB y Var % en millones USD

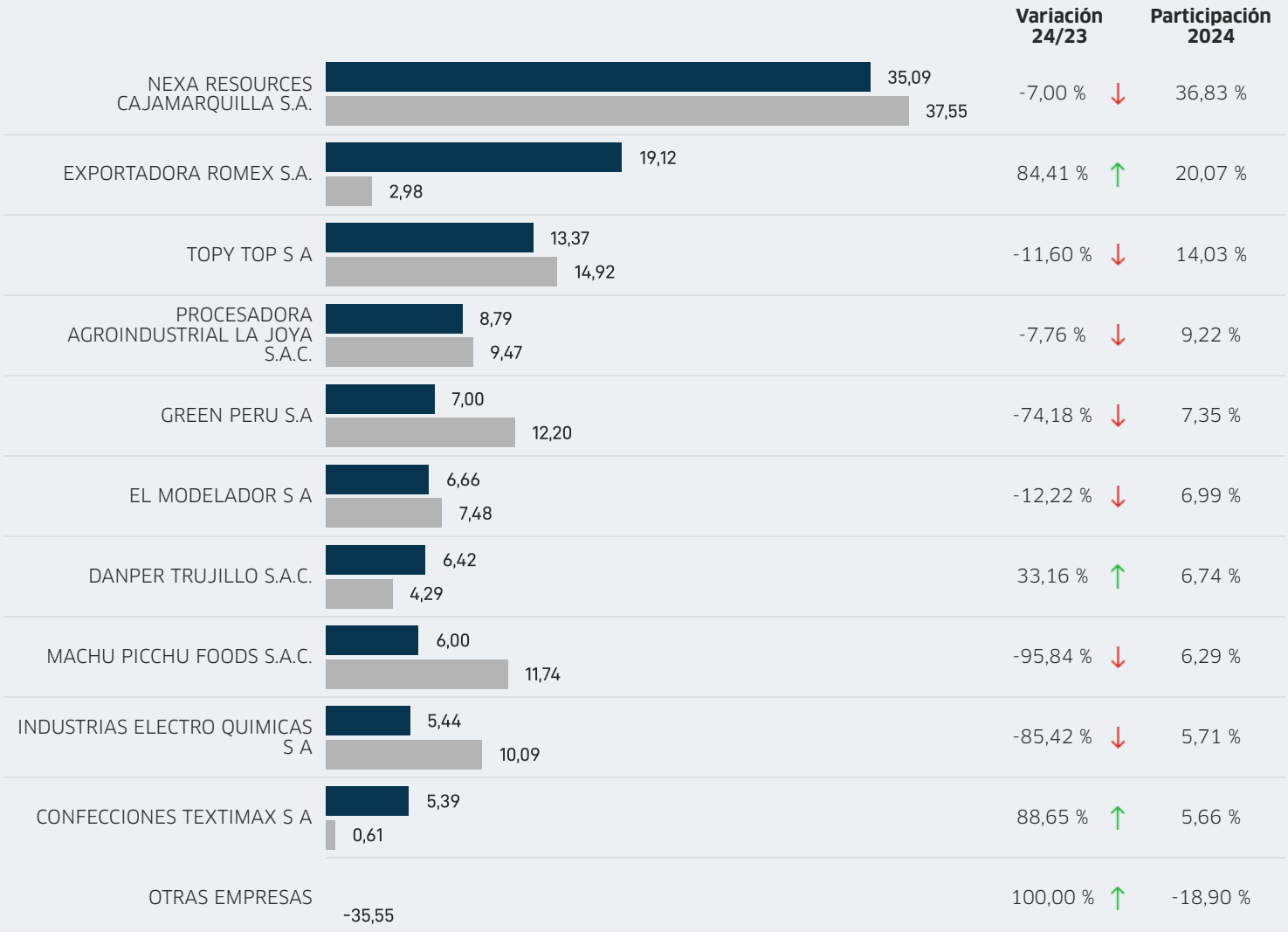

Fuente: SUNAT
Datos disponibles a abril 2025. Última actualización: 06-junio-2025.

Publicaciones y documentos

Informe de mercado para muñequería en Alemania

INFORME PRODUCTO - MERCADO

2024

Presentación del estudio de mercado para textiles del hogar en Alemania y Dinamarca

PRESENTACION

2023

PROMO EUROPA: Oportunidades en el Mercado de Alemania

PRESENTACION

2023

Próximos eventos comerciales

FERIA INTERNACIONAL

DOMOTEX 2024

11 ENE

14 ENE

FERIA INTERNACIONAL

Exhibición de oferta exportable "Ambiente 2024"

26 ENE

30 ENE

FERIA INTERNACIONAL

FRUIT LOGISTICA 2024 - Coorganizado con AGAP (Asociación de Gremios Productores Agrarios)

07 FEB

09 FEB