

Información de Curazao

Continente: América (el Caribe)

Documentos de inteligencia comercial de Curazao

No se encontraron documentos

Euentos de promoción comercial de Curazao

No se encontraron eventos

Estadísticas de exportaciones de Curazao

Exportaciones 2026

Total	No tradicional	Tradicional
USD 0,30 FOB millones USD 2026 (ene-ene)	USD 0,30 FOB millones USD 2026 (ene-ene)	USD 0,00 FOB millones USD 2026 (ene-ene)
Var. 26/25: -31,97 % ↓	Var. 26/25: -31,97 % ↓	Var. 26/25: 100,00 % ↑
Variación FOB 2026/2025 (ene-ene)	Variación FOB 2026/2025 (ene-ene)	Variación FOB 2026/2025 (ene-ene)

Exportaciones 2025

Total	No tradicional	Tradicional
USD 4,03 FOB millones USD 2025 (ene-dic)	USD 4,03 FOB millones USD 2025 (ene-dic)	USD 0,00 FOB millones USD 2025 (ene-dic)
Var. 25/24: -3,34 % ↓	Var. 25/24: -3,34 % ↓	Var. 25/24: --
Variación FOB 2025/2024 (ene-dic)	Variación FOB 2025/2024 (ene-dic)	Variación FOB 2025/2024 (ene-dic)

Fuente: Sunat. Elaborado por PROMPERU.
Datos disponibles a enero 2026. Última actualización: 19 de marzo de 2026.

[Ver todas las estadísticas](#)

Evolución anual de las exportaciones peruanas a Curazao

Exportaciones 2022-2026

FOB en millones USD - % Variación

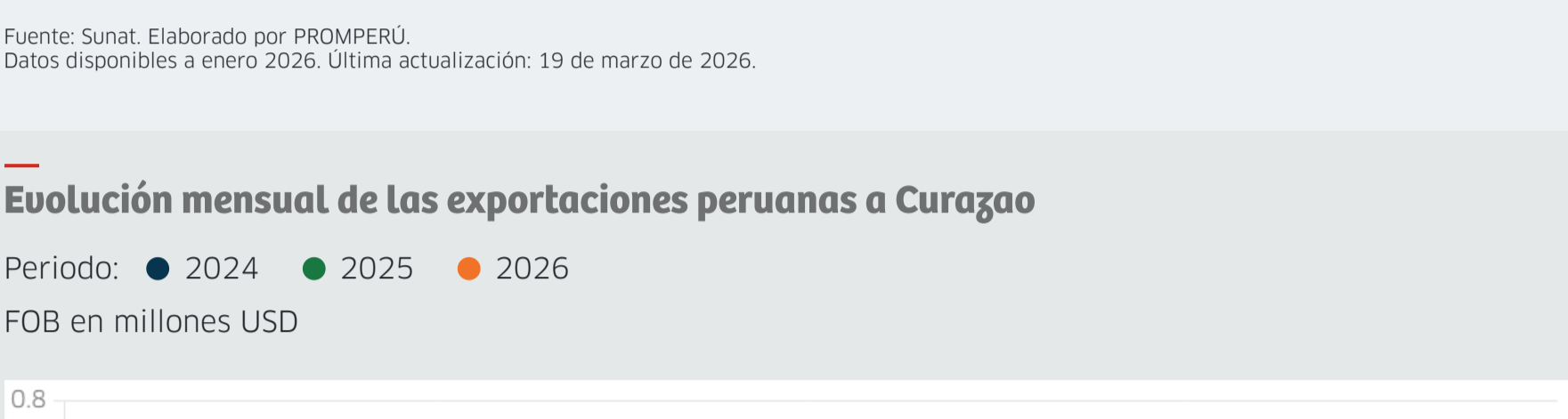


Fuente: Sunat. Elaborado por PROMPERU.
Datos disponibles a enero 2026. Última actualización: 19 de marzo de 2026.

Valor FOB y participación por tipo de sector de Curazao

Exportaciones 2026

FOB en millones USD - % Participación



Fuente: Sunat. Elaborado por PROMPERU.
Datos disponibles a enero 2026. Última actualización: 19 de marzo de 2026.

Evolución mensual de las exportaciones peruanas a Curazao

Periodo: ● 2024 ● 2025 ● 2026

FOB en millones USD

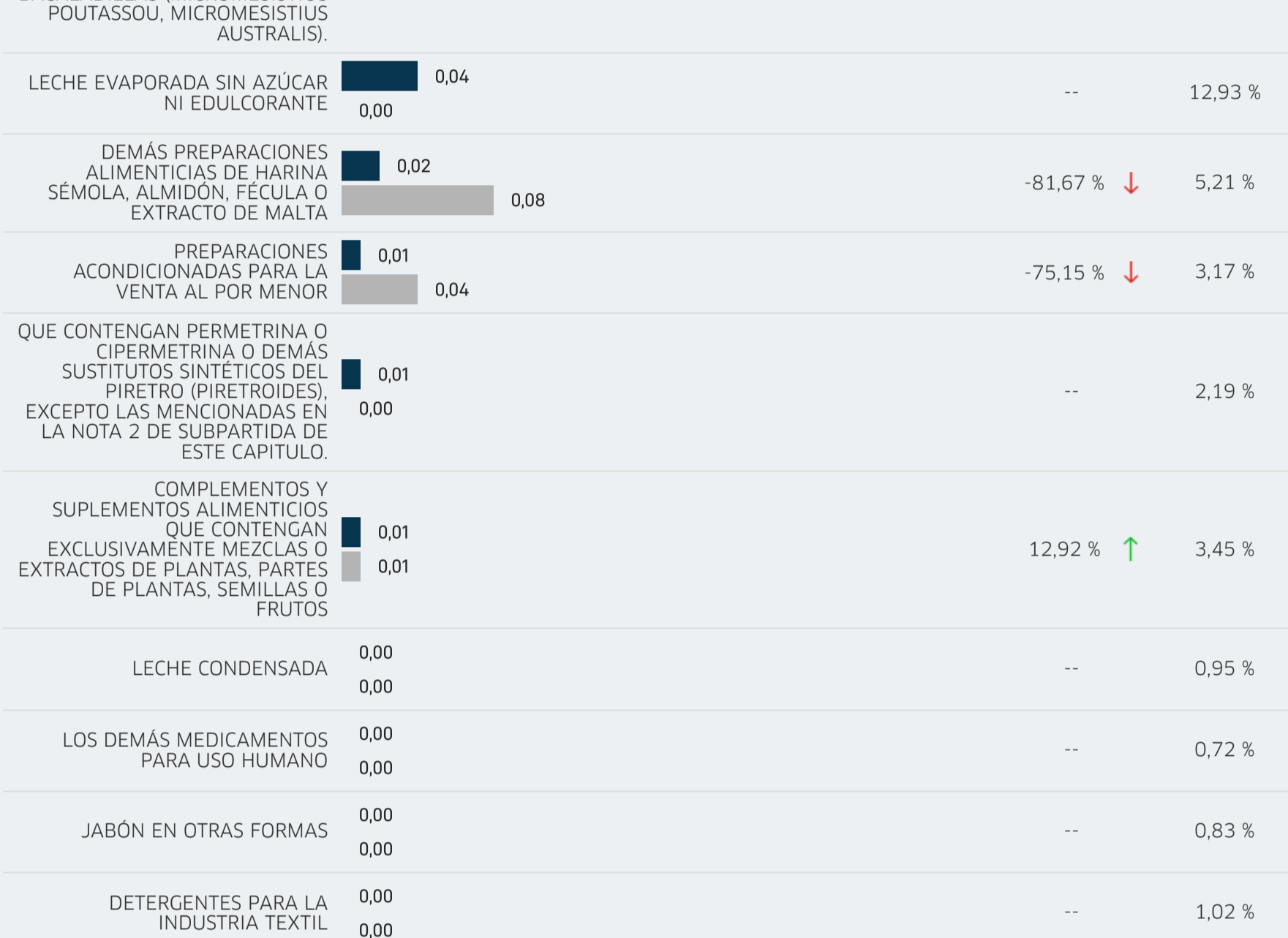


Fuente: Sunat. Elaborado por PROMPERU.
Datos disponibles a enero 2026. Última actualización: 19 de marzo de 2026.

Principales partidas no tradicionales exportadas de Curazao

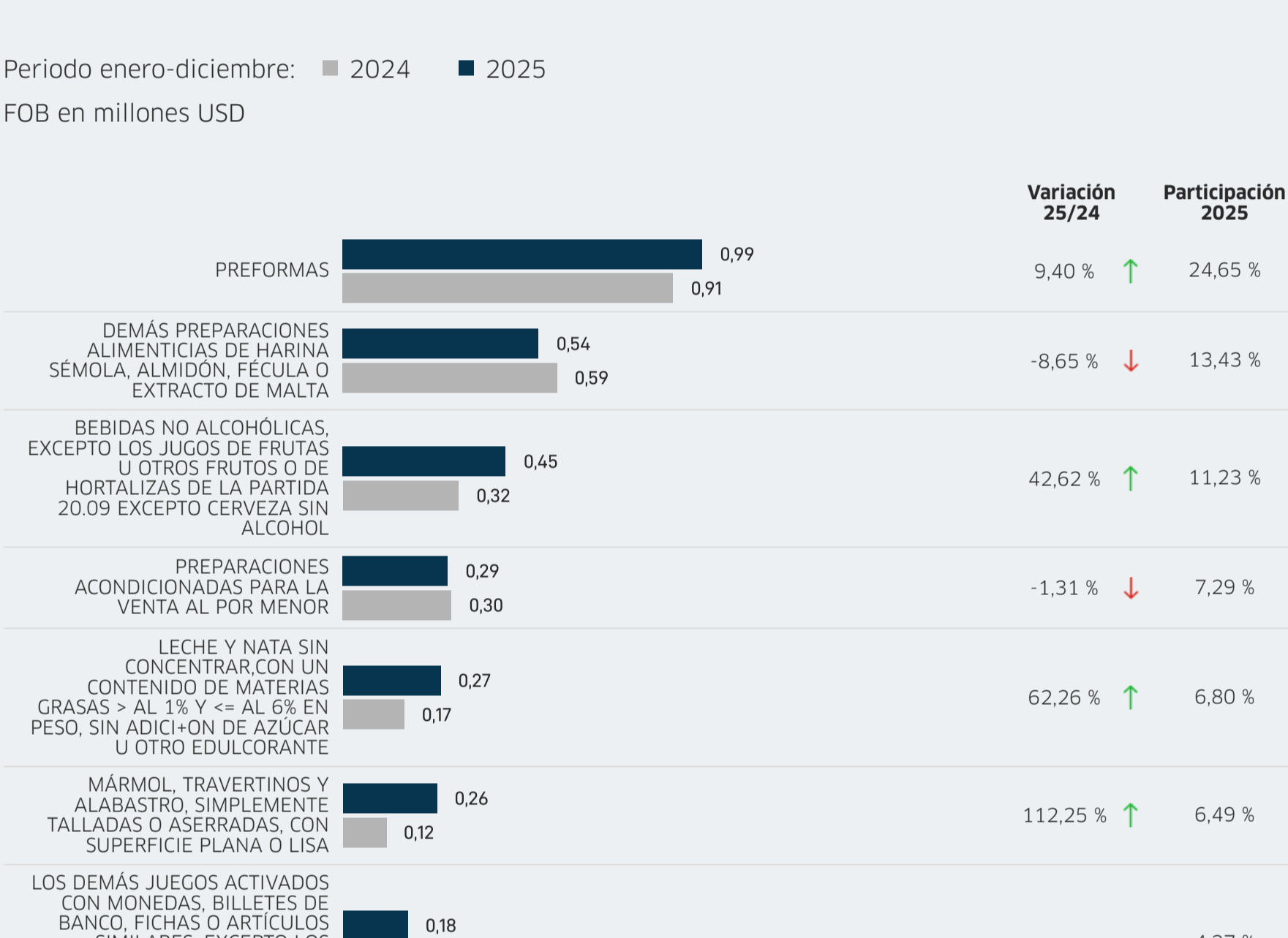
Periodo enero-enero: ■ 2025 ■ 2026

FOB en millones USD



Periodo enero-diciembre: ■ 2024 ■ 2025

FOB en millones USD



Fuente: Sunat. Elaborado por PROMPERU.
Datos disponibles a febrero 2026. Última actualización: 19 de marzo de 2026.

Principales regiones exportadoras de partidas no tradicionales a Curazao

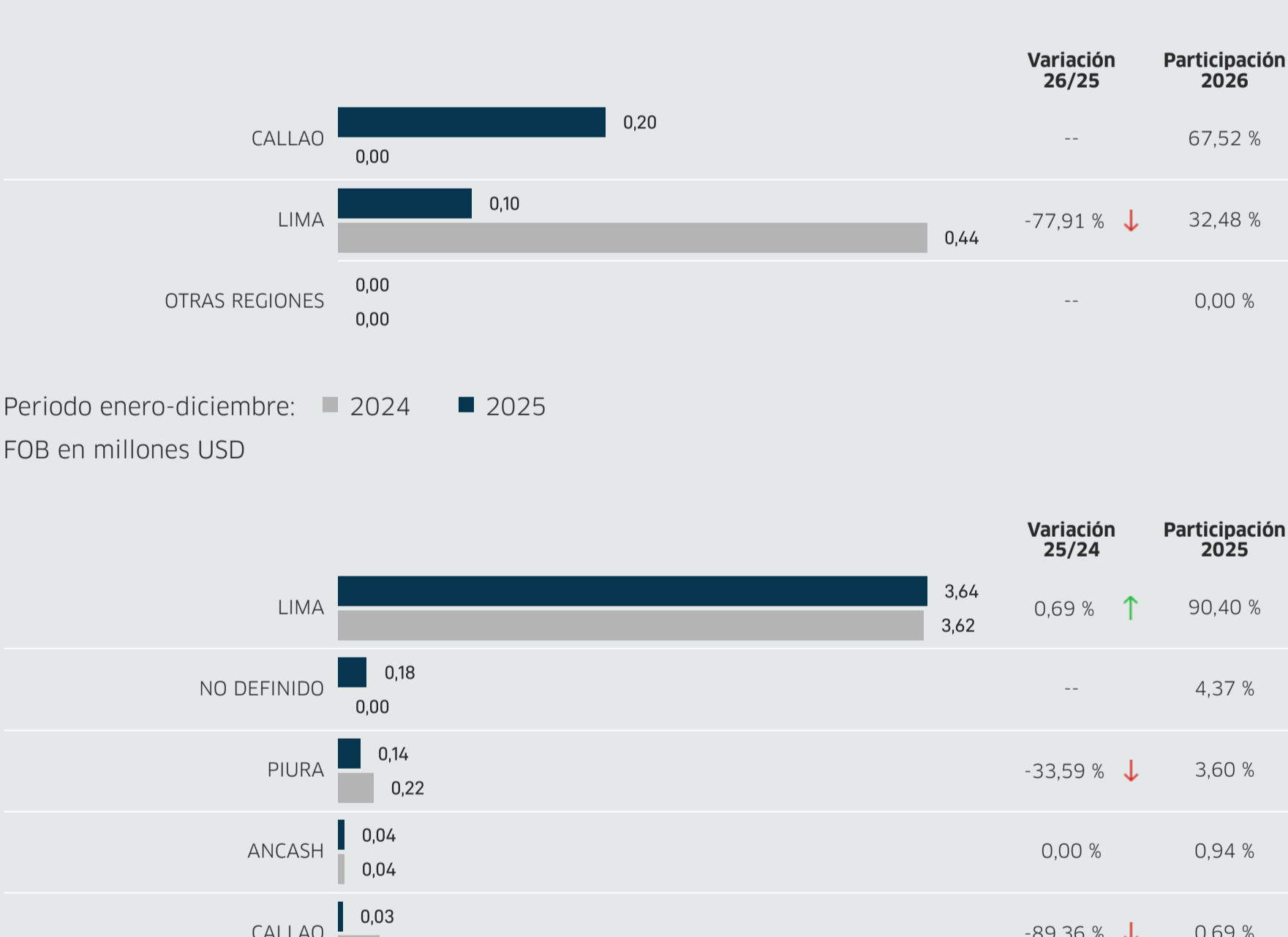
Periodo enero-enero: ■ 2025 ■ 2026

FOB en millones USD



Periodo enero-diciembre: ■ 2024 ■ 2025

FOB en millones USD

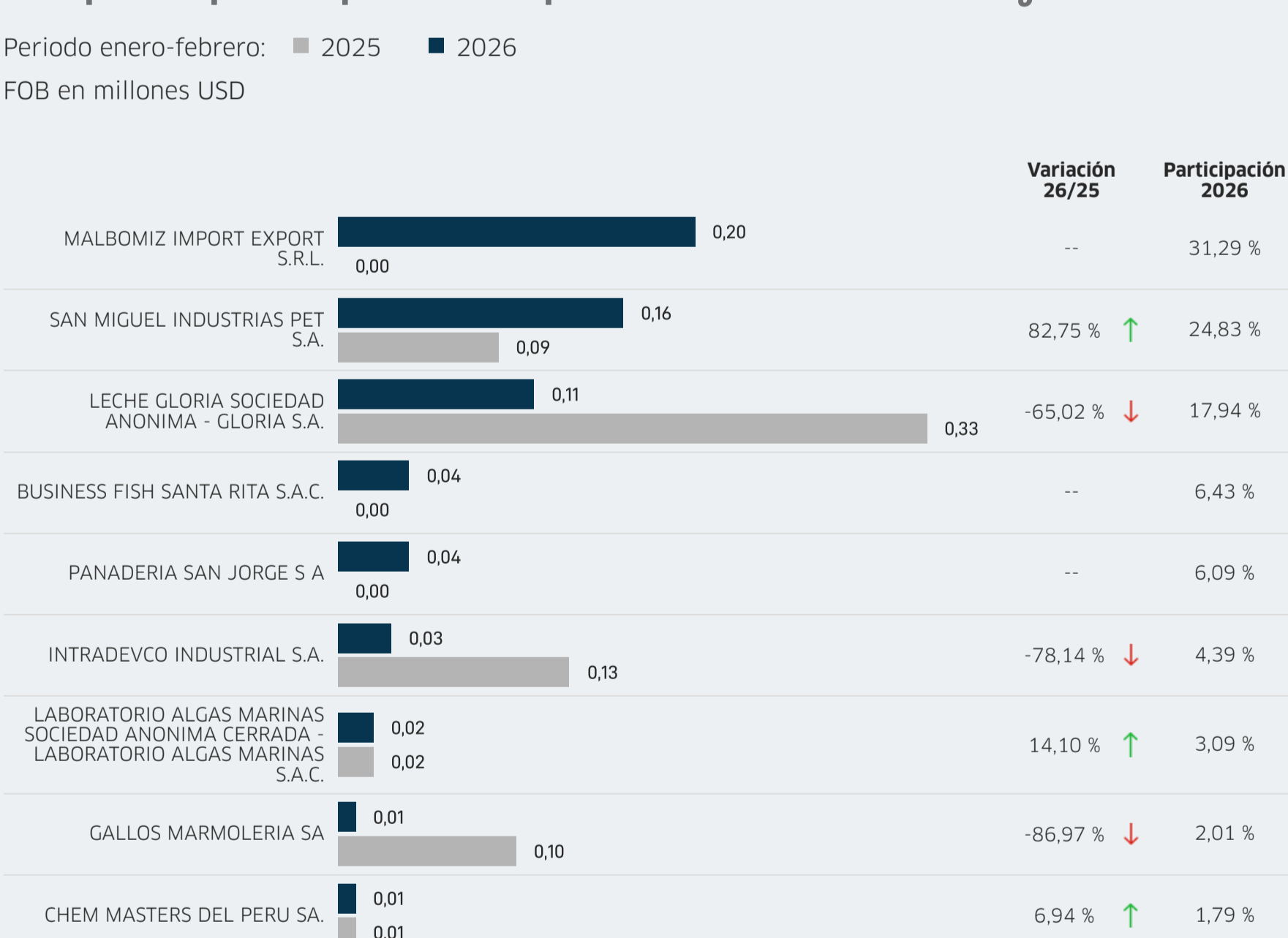


Fuente: Sunat. Elaborado por PROMPERU.
Datos disponibles a febrero 2026. Última actualización: 19 de marzo de 2026.

Principales empresas exportadoras de productos no tradicionales a Curazao

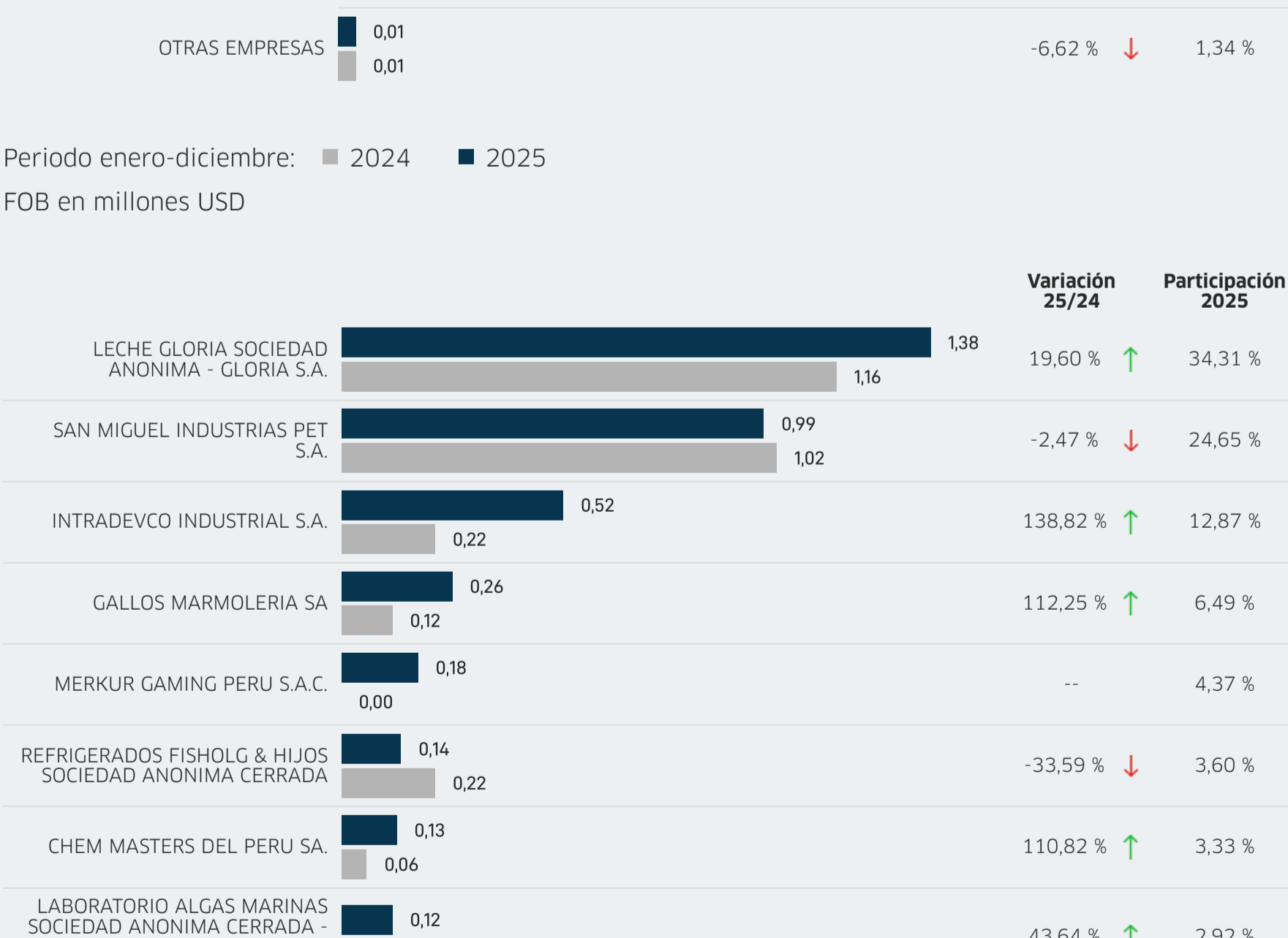
Periodo enero-febrero: ■ 2025 ■ 2026

FOB en millones USD



Periodo enero-diciembre: ■ 2024 ■ 2025

FOB en millones USD



Fuente: Sunat. Elaborado por PROMPERU.
Datos disponibles a febrero 2026. Última actualización: 14 de abril de 2026.