



Información de Djibouti

Continente: Africa

Documentos de inteligencia comercial de Djibouti

No se encontraron documentos

Eventos de promoción comercial de Djibouti

No se encontraron eventos

Estadísticas de exportaciones de Djibouti

Exportaciones 2026

Total	No tradicional	Tradicional
USD 0,00 FOB millones USD 2026 (ene-ene)	USD 0,00 FOB millones USD 2026 (ene-ene)	USD 0,00 FOB millones USD 2026 (ene-ene)
Var. 26/25: -100,00 % ↓	Var. 26/25: -100,00 % ↓	Var. 26/25: --
Variación FOB 2026/2025 (ene-ene)	Variación FOB 2026/2025 (ene-ene)	Variación FOB 2026/2025 (ene-ene)

Exportaciones 2025

Total	No tradicional	Tradicional
USD 0,06 FOB millones USD 2025 (ene-dic)	USD 0,06 FOB millones USD 2025 (ene-dic)	USD 0,00 FOB millones USD 2025 (ene-dic)
Var. 25/24: -11,58 % ↓	Var. 25/24: -11,58 % ↓	Var. 25/24: --
Variación FOB 2025/2024 (ene-dic)	Variación FOB 2025/2024 (ene-dic)	Variación FOB 2025/2024 (ene-dic)

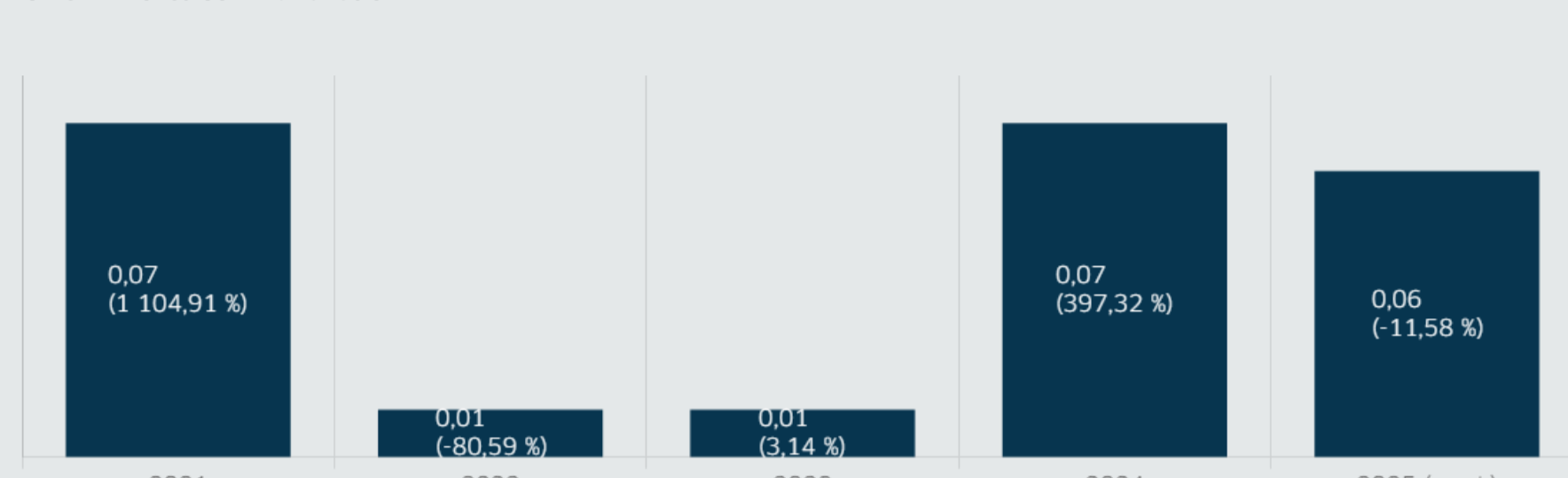
Fuente: Sunat. Elaborado por PROMPERÚ. Datos disponibles a enero 2026. Última actualización: 19 de marzo de 2026.

[Ver todas las estadísticas](#)

Evolución anual de las exportaciones peruanas a Djibouti

Exportaciones 2021-2025

FOB en millones USD - % Variación

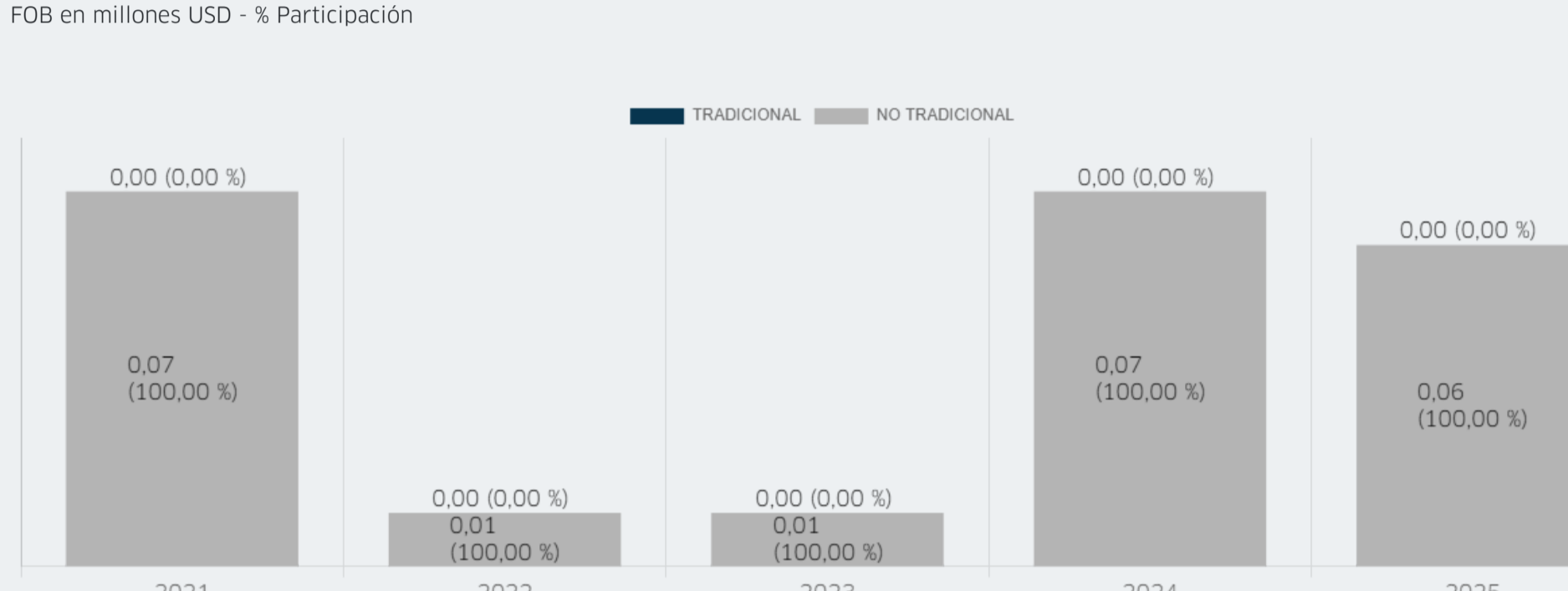


Fuente: Sunat. Elaborado por PROMPERÚ. Datos disponibles a enero 2026. Última actualización: 19 de marzo de 2026.

Valor FOB y participación por tipo de sector de Djibouti

Exportaciones 2025

FOB en millones USD - % Participación

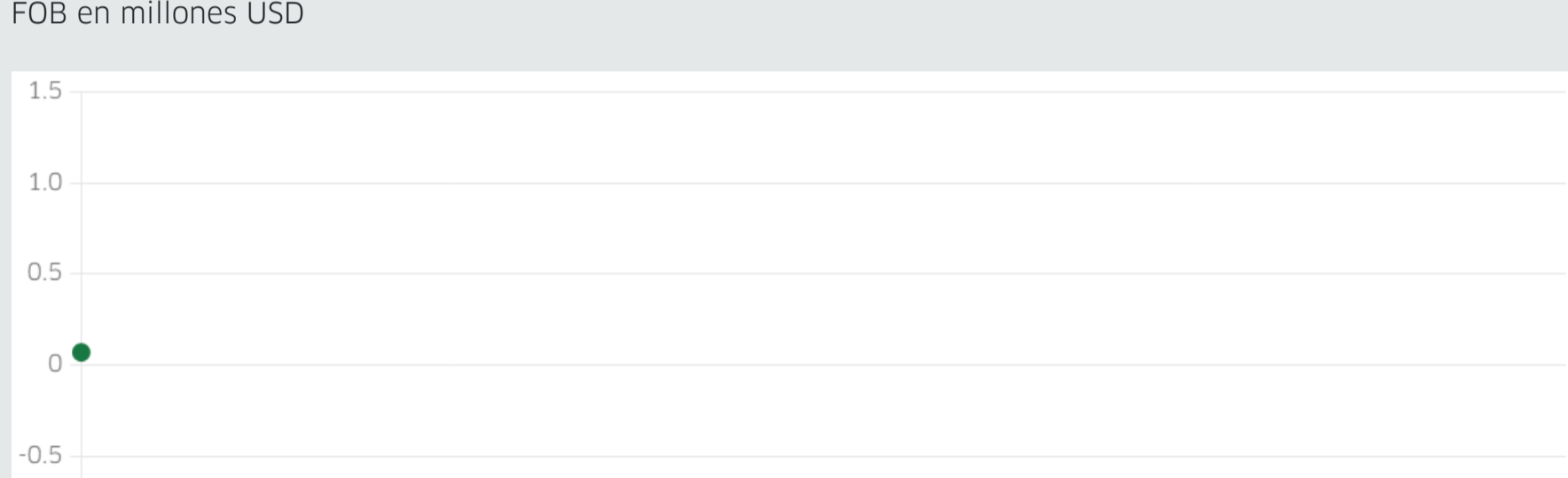


Fuente: Sunat. Elaborado por PROMPERÚ. Datos disponibles a enero 2026. Última actualización: 19 de marzo de 2026.

Evolución mensual de las exportaciones peruanas a Djibouti

Periodo: ● 2023 ● 2024 ● 2025

FOB en millones USD



Fuente: Sunat. Elaborado por PROMPERÚ. Datos disponibles a enero 2026. Última actualización: 19 de marzo de 2026.

Principales partidas no tradicionales exportadas de Djibouti

Periodo enero-octubre: ■ 2024 ■ 2025

FOB en millones USD

Partida	2024	2025	Variación 25/24	Participación 2025
ARÁNDANOS ROJOS, MIRTILLOS Y DEMÁS FRUTOS DEL GÉNERO VACCINIUM, FRESCOS	0,00	0,04	--	66,75 %
DEMÁS MEDICAMENTOS PARA USO VETERINARIO QUE CONTENGAN VITAMINAS	0,00	0,02	--	33,25 %
FUNGICIDA A BASE DE COMPUESTOS DE COBRE	0,00	0,07	-100,00 % ↓	0,00 %
OTRAS PARTIDAS	0,00	0,00	--	0,00 %

Periodo enero-diciembre: ■ 2023 ■ 2024

FOB en millones USD

Partida	2023	2024	Variación 24/23	Participación 2024
FUNGICIDA A BASE DE COMPUESTOS DE COBRE	0,00	0,07	--	100,00 %
DEMÁS MEDICAMENTOS PARA USO VETERINARIO QUE CONTENGAN VITAMINAS	0,00	0,01	-100,00 % ↓	0,00 %
OTRAS PARTIDAS	0,00	0,00	--	0,00 %

Fuente: Sunat. Elaborado por PROMPERÚ. Datos disponibles a febrero 2026. Última actualización: 19 de marzo de 2026.

Principales regiones exportadoras de partidas no tradicionales a Djibouti

Periodo enero-octubre: ■ 2024 ■ 2025

FOB en millones USD

Región	2024	2025	Variación 25/24	Participación 2025
LIMA	0,00	0,06	-11,58 % ↓	100,00 %
OTRAS REGIONES	0,00	0,00	--	0,00 %

Periodo enero-diciembre: ■ 2023 ■ 2024

FOB en millones USD

Región	2023	2024	Variación 24/23	Participación 2024
LIMA	0,01	0,07	397,32 % ↑	100,00 %
OTRAS REGIONES	0,00	0,00	--	0,00 %

Fuente: Sunat. Elaborado por PROMPERÚ. Datos disponibles a febrero 2026. Última actualización: 19 de marzo de 2026.

Principales empresas exportadoras de productos no tradicionales a Djibouti

Periodo enero-febrero: ■ 2025 ■ 2026

FOB en millones USD

Empresa	2025	2026	Variación 26/25	Participación 2026
SAN FERNANDO S.A.	0,00	0,02	--	100,00 %
OTRAS EMPRESAS	0,00	0,00	--	0,00 %

Periodo enero-diciembre: ■ 2024 ■ 2025

FOB en millones USD

Empresa	2024	2025	Variación 25/24	Participación 2025
INKA'S BERRIES S.A.C.	0,00	0,04	--	66,75 %
AGROVET MARKET S.A.	0,00	0,02	--	33,25 %
SALES Y DERIVADOS DE COBRE SA	0,00	0,07	-100,00 % ↓	0,00 %
OTRAS EMPRESAS	0,00	0,00	--	0,00 %

Fuente: Sunat. Elaborado por PROMPERÚ. Datos disponibles a febrero 2026. Última actualización: 14 de abril de 2026.