

## Estadísticas de exportaciones de mercado Ecuador

Continente: América del Sur

### Publicaciones de inteligencia comercial de Ecuador

<p><b>Guía Logística para perfil logístico a Ecuador y Bolivia</b></p> <p>Guía Logística Para Exportación   20 de abril de 2023</p>	<p><b>Ficha de mercado para tendencias e insights pos-covid-turismo en Ecuador</b></p> <p>Ficha Producto - Mercado   18 de octubre de 2022</p>	<p><b>Informe de mercado para Limpidores domésticos en Ecuador</b></p> <p>Informe Producto - Mercado   19 de enero de 2022</p>
---	--	--

### Eventos de promoción comercial de Ecuador

<p><b>MISIÓN COMERCIAL Perú Service Summit Ecuador 2026</b></p> <p>15 JUN 19 JUN</p>	<p><b>MISIÓN COMERCIAL Misión Comercial en el Marco de la Feria EXPOMINAS Quito 2026</b></p> <p>06 MAY 08 MAY</p>	<p><b>MISIÓN COMERCIAL Misión Comercial Industria Perú a Ecuador</b></p> <p>13 OCT 15 OCT</p>
--	---	---

## Estadísticas de exportaciones de Ecuador

Exportaciones 2026

<p><b>Total</b></p> <p><b>USD 95,48</b></p> <p>FOB millones USD 2026 (ene-ene)</p> <p><b>Var. 26/25: 7,31 %</b> ↑</p> <p>Variación FOB 2026/2025 (ene-ene)</p>	<p><b>No tradicional</b></p> <p><b>USD 74,29</b></p> <p>FOB millones USD 2026 (ene-ene)</p> <p><b>Var. 26/25: -1,69 %</b> ↓</p> <p>Variación FOB 2026/2025 (ene-ene)</p>	<p><b>Tradicional</b></p> <p><b>USD 21,19</b></p> <p>FOB millones USD 2026 (ene-ene)</p> <p><b>Var. 26/25: 58,03 %</b> ↑</p> <p>Variación FOB 2026/2025 (ene-ene)</p>
--	--	---

Exportaciones 2025

<p><b>Total</b></p> <p><b>USD 1 203,13</b></p> <p>FOB millones USD 2025 (ene-dic)</p> <p><b>Var. 25/24: 13,79 %</b> ↑</p> <p>Variación FOB 2025/2024 (ene-dic)</p>	<p><b>No tradicional</b></p> <p><b>USD 996,29</b></p> <p>FOB millones USD 2025 (ene-dic)</p> <p><b>Var. 25/24: 8,37 %</b> ↑</p> <p>Variación FOB 2025/2024 (ene-dic)</p>	<p><b>Tradicional</b></p> <p><b>USD 206,84</b></p> <p>FOB millones USD 2025 (ene-dic)</p> <p><b>Var. 25/24: 49,97 %</b> ↑</p> <p>Variación FOB 2025/2024 (ene-dic)</p>
--	--	--

Fuente: Sunat. Elaborado por PROMPERU. Datos disponibles a enero 2026. Última actualización: 19 de marzo de 2026.

[Ver todas las estadísticas](#)

## Evolución anual de las exportaciones peruanas a Ecuador

Exportaciones 2022-2026

FOB en millones USD - % Variación



Fuente: Sunat. Elaborado por PROMPERU. Datos disponibles a enero 2026. Última actualización: 19 de marzo de 2026.

## Valor FOB y participación por tipo de sector de Ecuador

Exportaciones 2026

FOB en millones USD - % Participación

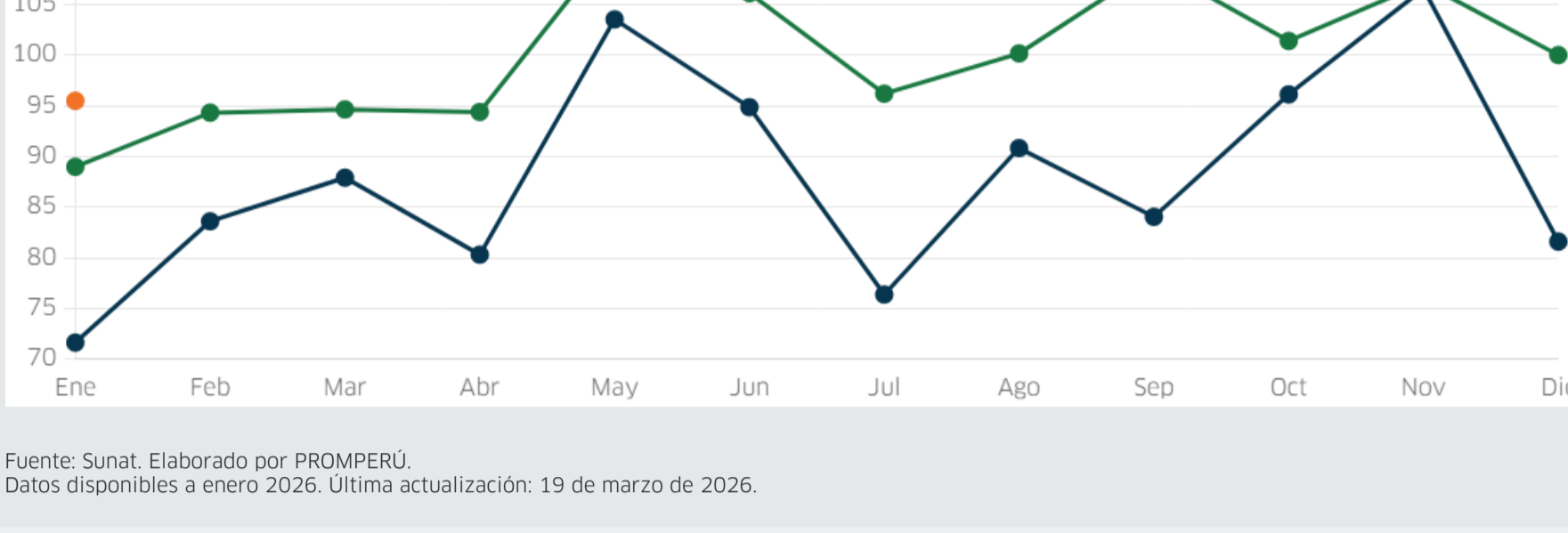


Fuente: Sunat. Elaborado por PROMPERU. Datos disponibles a enero 2026. Última actualización: 19 de marzo de 2026.

## Evolución mensual de las exportaciones peruanas a Ecuador

Período: ● 2024 ● 2025 ● 2026

FOB en millones USD



Fuente: Sunat. Elaborado por PROMPERU. Datos disponibles a enero 2026. Última actualización: 19 de marzo de 2026.

## Principales partidas no tradicionales exportadas de Ecuador

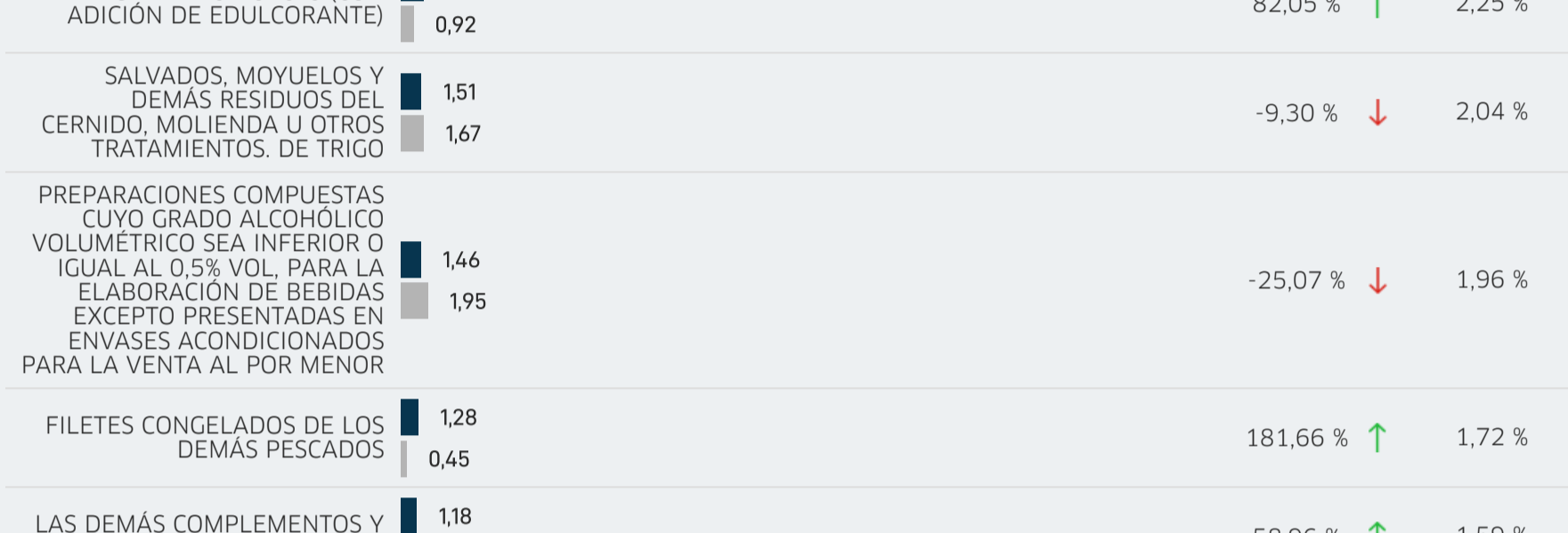
Período enero-enero: ■ 2025 ■ 2026

FOB en millones USD



Período enero-diciembre: ■ 2024 ■ 2025

FOB en millones USD

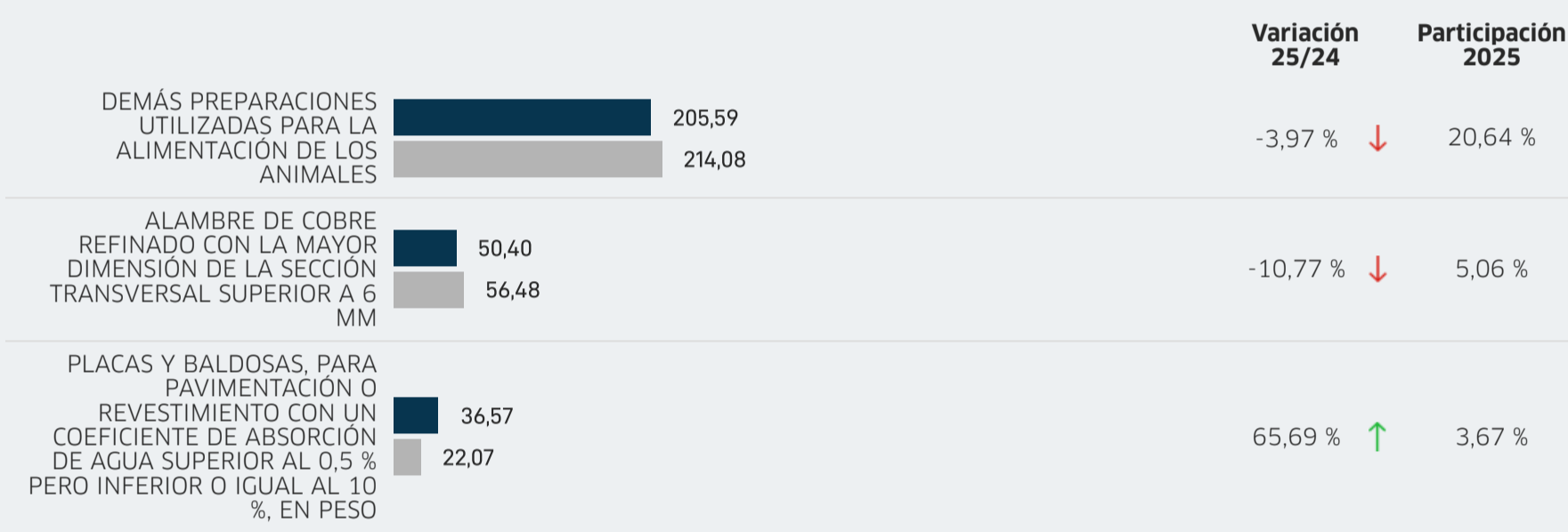


Fuente: Sunat. Elaborado por PROMPERU. Datos disponibles a enero 2026. Última actualización: 19 de marzo de 2026.

## Principales regiones exportadoras de partidas no tradicionales a Ecuador

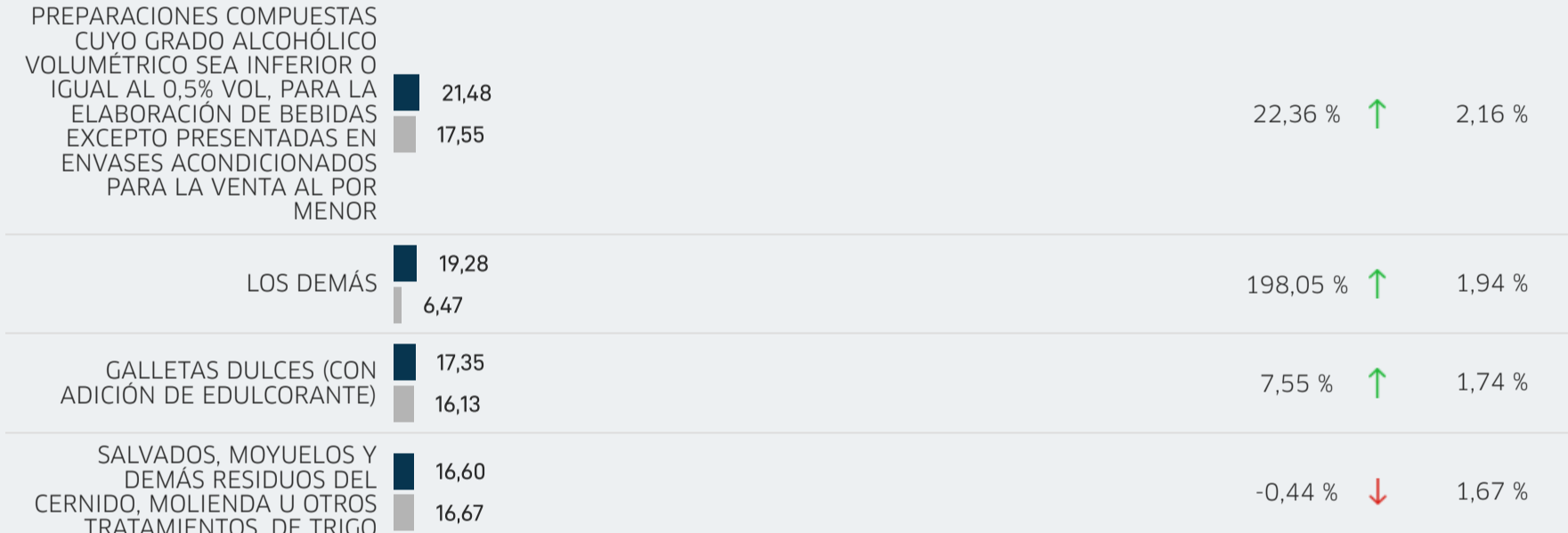
Período enero-enero: ■ 2025 ■ 2026

FOB en millones USD



Período enero-diciembre: ■ 2024 ■ 2025

FOB en millones USD

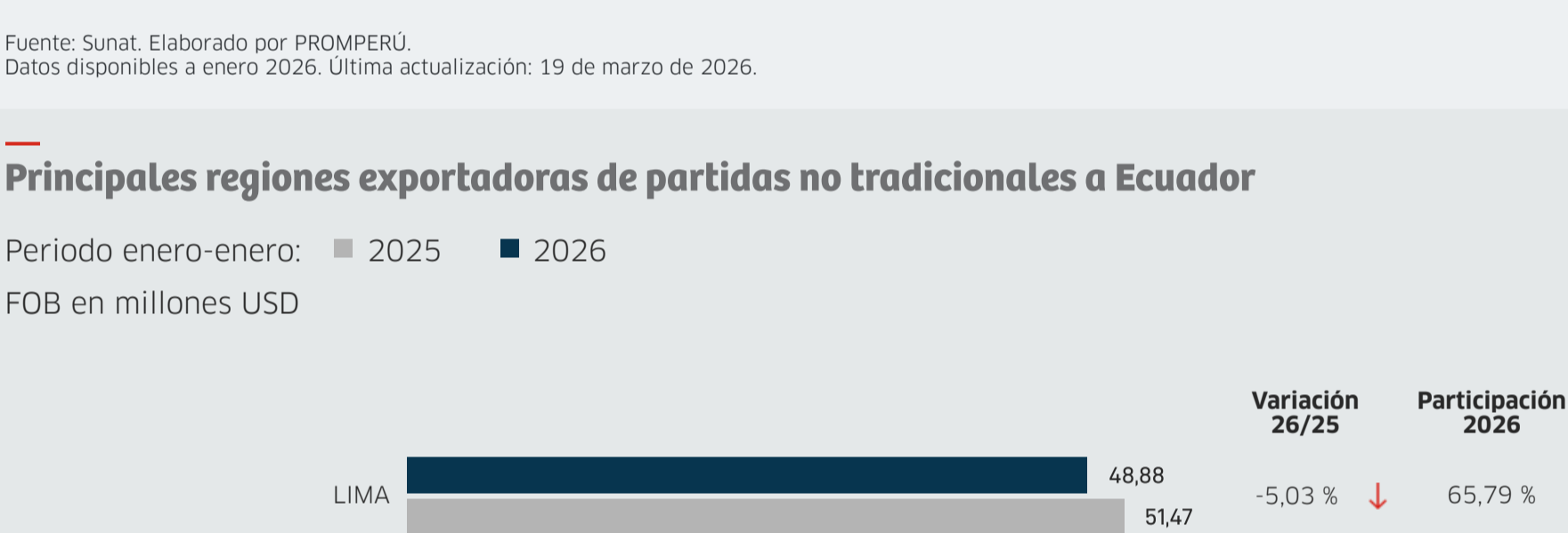


Fuente: Sunat. Elaborado por PROMPERU. Datos disponibles a enero 2026. Última actualización: 19 de marzo de 2026.

## Principales empresas exportadoras de productos no tradicionales a Ecuador

Período enero-enero: ■ 2025 ■ 2026

FOB en millones USD



Período enero-diciembre: ■ 2024 ■ 2025

FOB en millones USD



Fuente: Sunat. Elaborado por PROMPERU. Datos disponibles a enero 2026. Última actualización: 19 de marzo de 2026.