# Exportaciones de mercado Hong Kong

Continente: Asia

## Estadísticas de mercado

### Exportaciones 2025

| Total | No tradicional | Tradicional |
|---|---|---|
| **USD 127,97** | **USD 62,13** | **USD 65,84** |
| FOB millones USD 2025 (ene-abr) | FOB millones USD 2025 (ene-abr) | FOB millones USD 2025 (ene-abr) |
| **Var 25/24: 24,79%** ↑ | **Var 25/24: -6,34%** ↓ | **Var 25/24: 81,82%** ↑ |
| Variación FOB 2025/2024 (ene-abr) | Variación FOB 2025/2024 (ene-abr) | Variación FOB 2025/2024 (ene-abr) |

### Exportaciones 2024

| Total | No tradicional | Tradicional |
|---|---|---|
| **USD 380,24** | **USD 300,49** | **USD 79,75** |
| FOB millones USD 2024 (ene-dic) | FOB millones USD 2024 (ene-dic) | FOB millones USD 2024 (ene-dic) |
| **Var 24/23: 48,04%** ↑ | **Var 24/23: 26,68%** ↑ | **Var 24/23: 306,10%** ↑ |
| Variación FOB 2024/2023 (ene-dic) | Variación FOB 2024/2023 (ene-dic) | Variación FOB 2024/2023 (ene-dic) |

Fuente: SUNAT. Elaborado por PROMPERÚ
Datos disponibles a abril 2025. Última actualización: 06-junio-2025.

Ver todas las estadísticas

## Evolución anual de las exportaciones peruanas a Hong Kong

Exportaciones 2021-2025

FOB en millones USD - % Variación

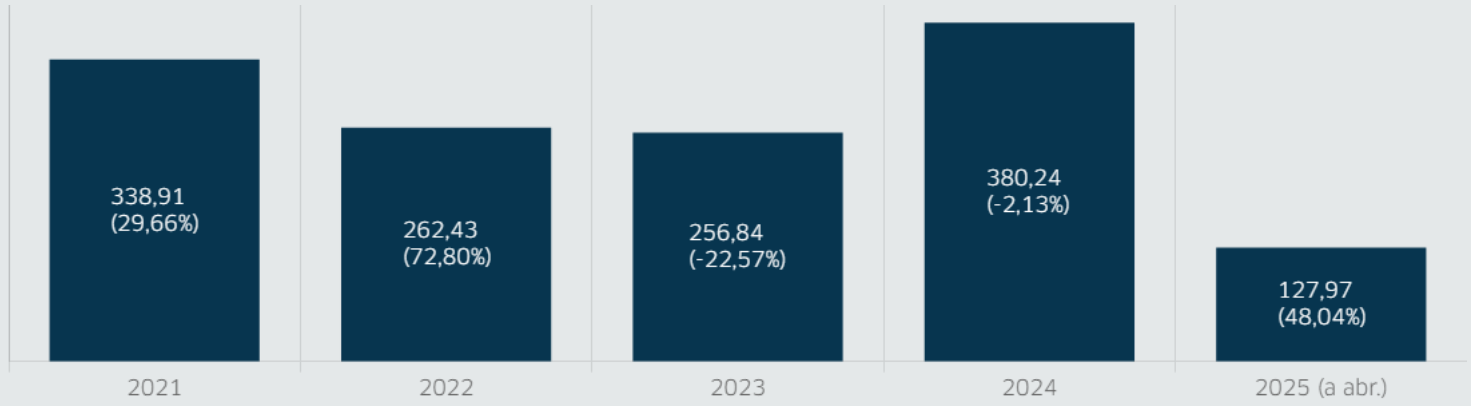


Fuente: SUNAT
Datos disponibles a abril 2025. Última actualización: 06-junio-2025.

## Valor FOB y participación por tipo de sector

Periodo 2025 (enero-abril)

FOB en millones USD - % Participación

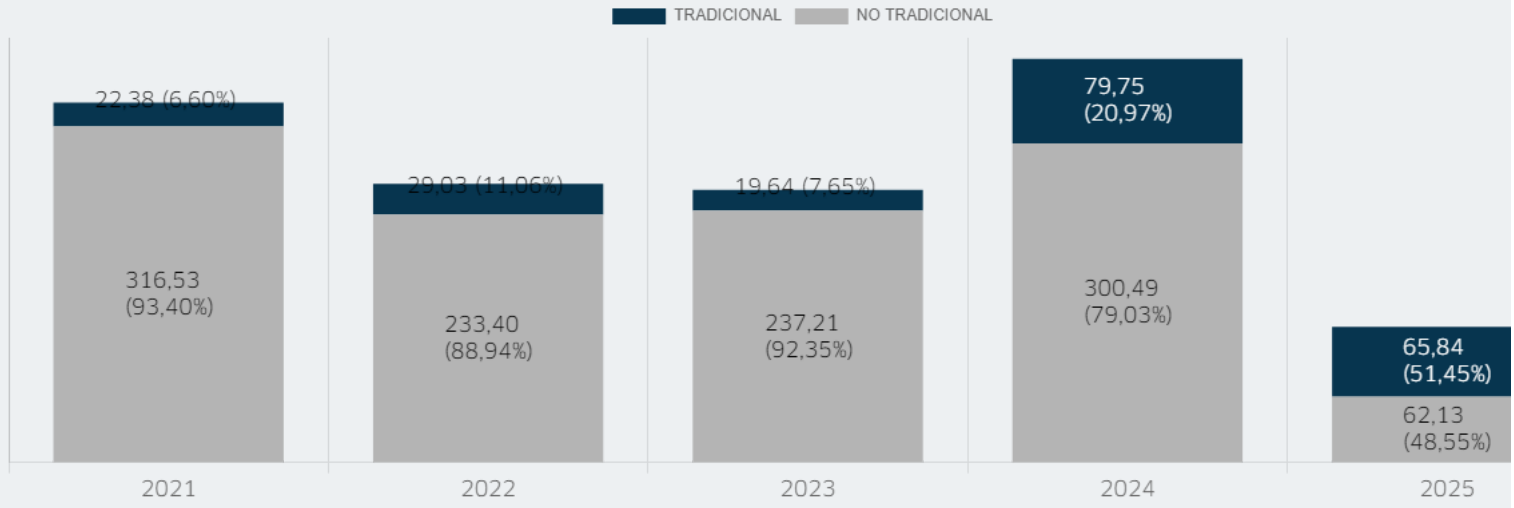


Fuente: SUNAT
Datos disponibles a abril 2025. Última actualización: 06-junio-2025.

## Evolución mensual de las exportaciones peruanas a Hong Kong

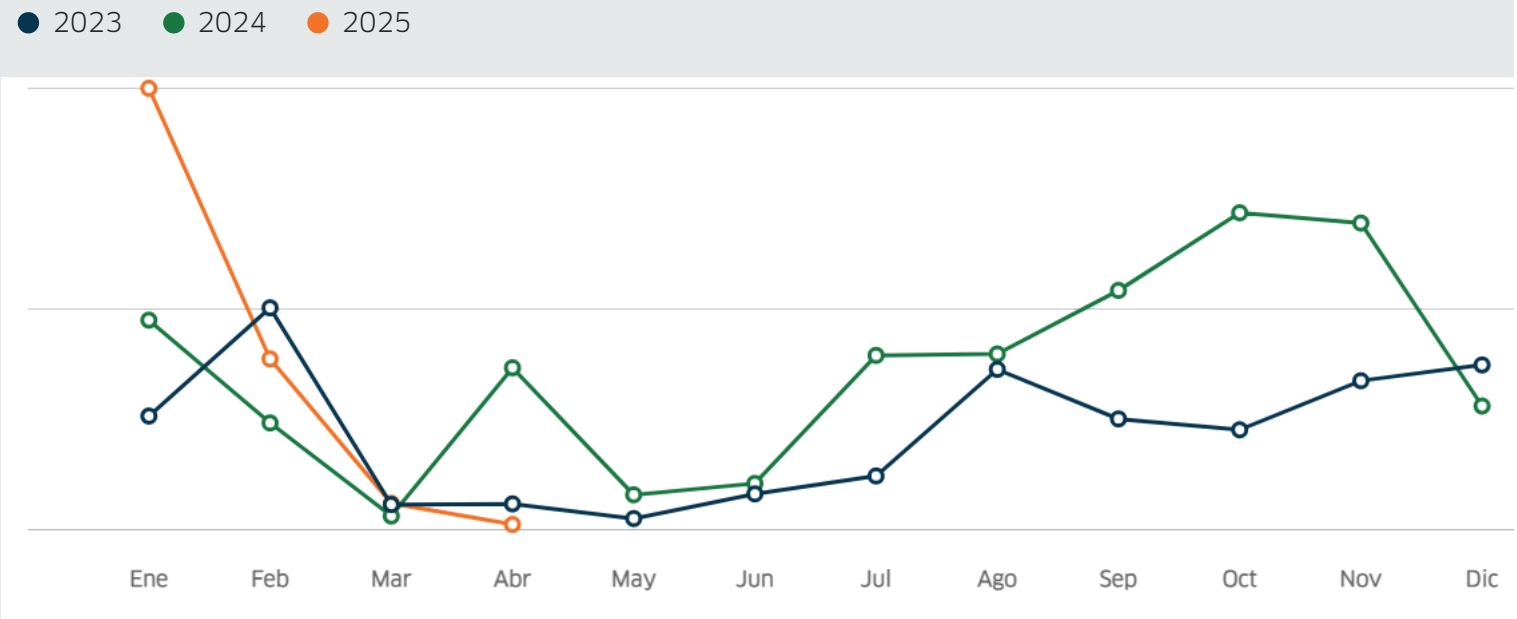


Fuente: SUNAT
Datos disponibles a abril 2025. Última actualización: 06-junio-2025.

## Principales partidas no tradicionales exportadas

enero-abril 2024 2025

FOB y Var % en millones USD

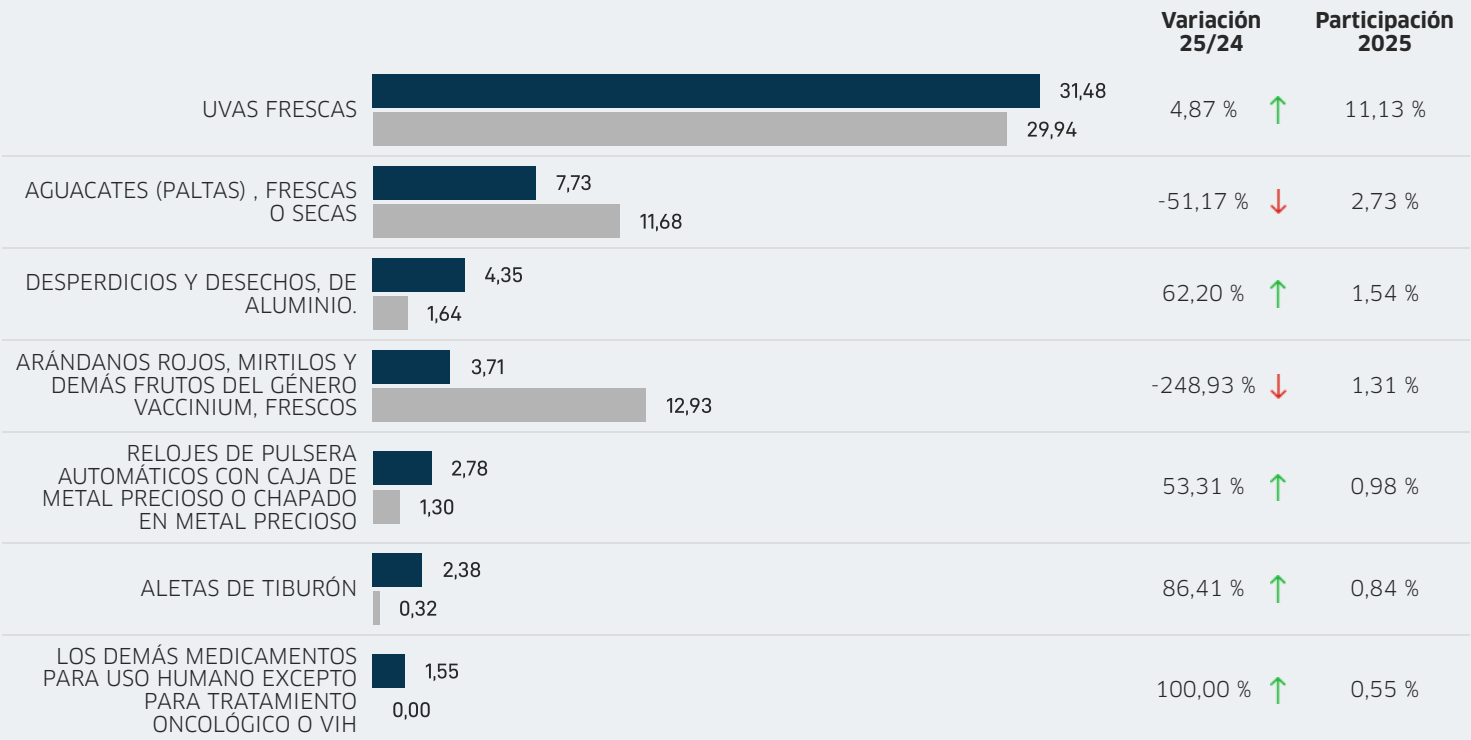

| | 2024 | 2023 | Variación | Participación 2024 |
|---|---|---|---|---|
| RELOJES DE PULSERA AUTOMÁTICOS, INCLUSO CON CONTADOR DE TIEMPO INCORPORADO | 1,26 | 0,27 | 78,49 % ↑ | 0,45 % |
| T-SHIRT DE ALGODÓN PARA HOMBRES O MUJERES, DE TEJIDO TEÑIDO DE UN SOLO COLOR UNIFORME INCLUSO BLANQUEADOS | 1,09 | 0,99 | 9,28 % ↑ | 0,38 % |
| APARATOS DE TELECOMUNICACIÓN POR CORRIENTE PORTADORA O TELECOMUNICACIÓN DIGITAL | 0,68 | 0,91 | -33,08 % ↓ | 0,24 % |
| OTRAS PARTIDAS | 5,13 | 6,35 | -23,77 % ↓ | 1,81 % |

enero-diciembre 2023 2024

FOB y Var % en millones USD

| | 2024 | 2023 | Variación 24/23 | Participación 2024 |
|---|---|---|---|---|
| ARÁNDANOS ROJOS, MIRTILOS Y DEMÁS FRUTOS DEL GÉNERO VACCINIUM, FRESCOS | 194,18 | 84,27 | 56,60 % ↑ | 64,62 % |
| UVAS FRESCAS | 37,78 | 92,20 | -144,07 % ↓ | 12,57 % |
| AGUACATES (PALTAS) , FRESCAS O SECAS | 23,88 | 17,87 | 25,14 % ↑ | 7,95 % |
| ALETAS DE TIBURÓN | 7,76 | 9,74 | -25,48 % ↓ | 2,58 % |
| DESPERDICIOS Y DESECHOS, DE ALUMINIO. | 5,68 | 0,56 | 90,12 % ↑ | 1,89 % |
| RELOJES DE PULSERA AUTOMÁTICOS CON CAJA DE METAL PRECIOSO O CHAPADO EN METAL PRECIOSO | 5,42 | 7,02 | -29,60 % ↓ | 1,80 % |
| T-SHIRT DE ALGODÓN PARA HOMBRES O MUJERES, DE TEJIDO TEÑIDO DE UN SOLO COLOR UNIFORME INCLUSO BLANQUEADOS | 2,78 | 1,48 | 46,77 % ↑ | 0,92 % |
| RELOJES DE PULSERA AUTOMÁTICOS, INCLUSO CON CONTADOR DE TIEMPO INCORPORADO | 1,95 | 0,75 | 61,53 % ↑ | 0,65 % |
| LOS DEMÁS T-SHIRTS DE ALGODÓN, PARA HOMBRES O MUJERES | 1,84 | 2,02 | -10,01 % ↓ | 0,61 % |
| APARATOS DE TELECOMUNICACIÓN POR CORRIENTE PORTADORA O TELECOMUNICACIÓN DIGITAL | 1,63 | 1,52 | 6,60 % ↑ | 0,54 % |
| OTRAS PARTIDAS | 17,60 | 19,77 | -12,31 % ↓ | 5,86 % |

Fuente: SUNAT
Datos disponibles a abril 2025. Última actualización: 06-junio-2025.

## Principales regiones exportadoras de partidas no tradicionales

enero-abril ■ 2024 ■ 2025

FOB y Var % en millones USD

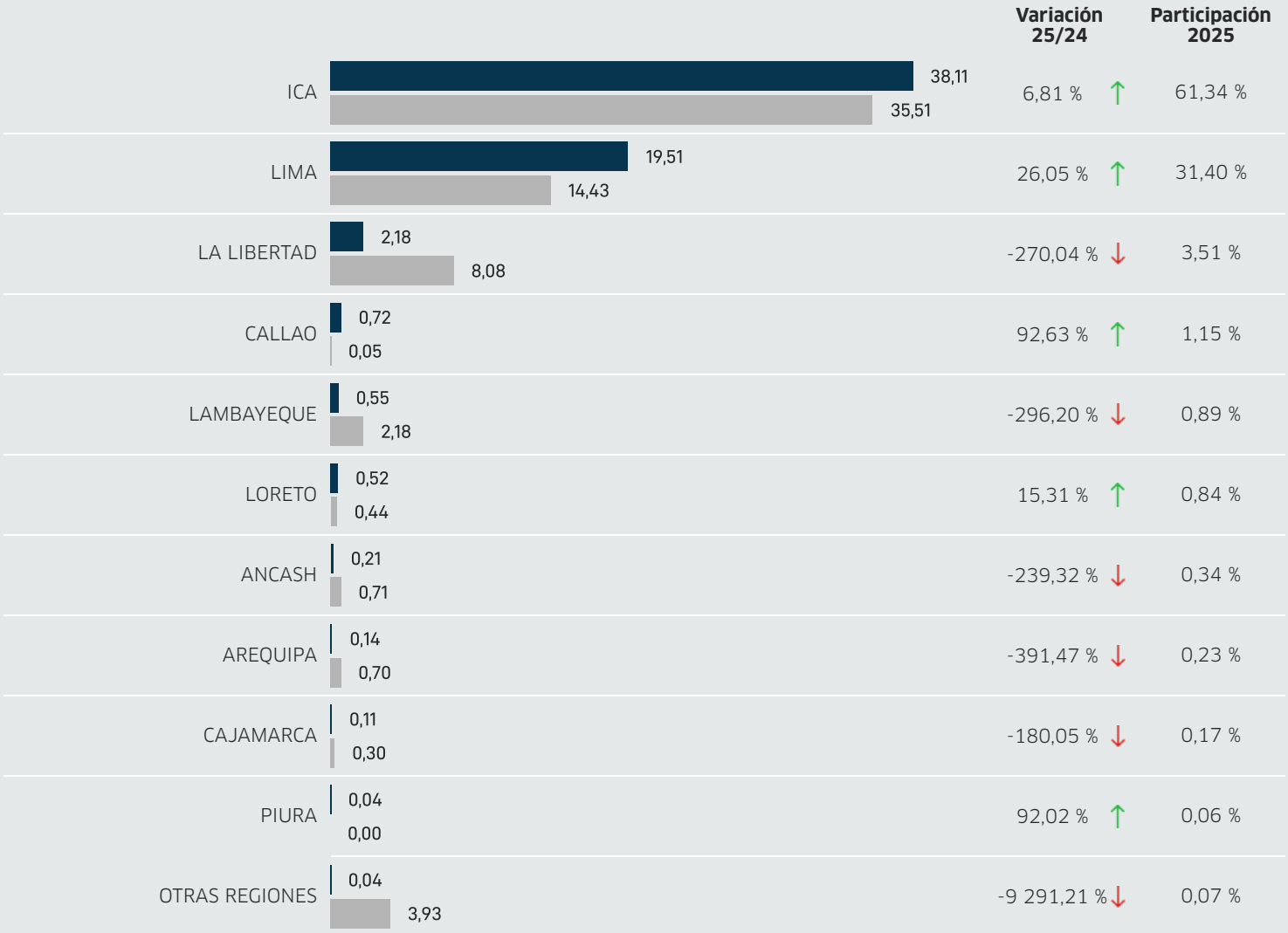


enero-diciembre ■ 2023 ■ 2024

FOB y Var % en millones USD

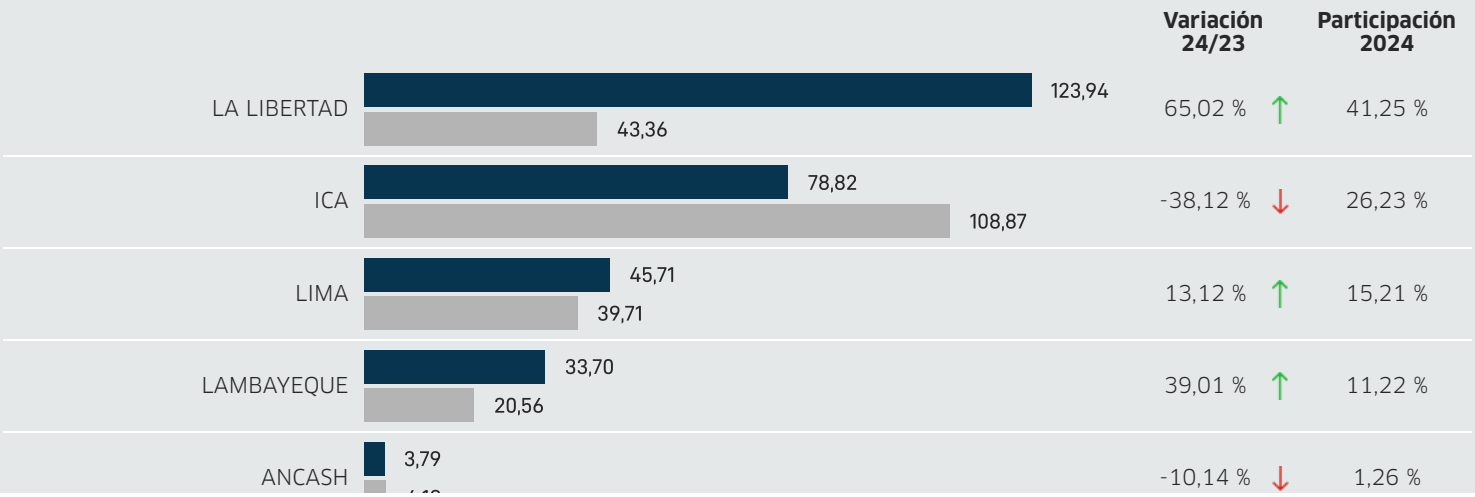

| | 2025 | 2024 | Variación | Participación 2025 |
|---|---|---|---|---|
| | | 4,18 | | |
| CALLAO | 3,40 | 3,71 | -9,07 % ↓ | 1,13 % |
| AREQUIPA | 2,49 | 1,48 | 40,62 % ↑ | 0,83 % |
| HUANCAVELICA | 2,43 | 0,38 | 84,28 % ↑ | 0,81 % |
| AYACUCHO | 2,07 | 0,45 | 78,51 % ↑ | 0,69 % |
| PIURA | 1,95 | 10,07 | -416,90 % ↓ | 0,65 % |
| OTRAS REGIONES | 2,18 | 4,44 | -104,27 % ↓ | 0,72 % |

Fuente: SUNAT
Datos disponibles a abril 2025. Última actualización: 06-junio-2025.

## Principales empresas exportadoras de productos no tradicionales

enero-abril ■ 2024 ■ 2025

FOB y Var % en millones USD

| | 2025 | 2024 | Variación 25/24 | Participación 2025 |
|---|---|---|---|---|
| EXPORT DYC SOCIEDAD ANONIMA CERRADA - EXPORT DYC SAC | 4,93 | 0,00 | 100,00 % ↑ | 7,94 % |
| CORPORACION ACEROS AREQUIPA S.A. | 4,35 | 1,60 | 63,11 % ↑ | 7,00 % |
| OHANA INVESTMENT S.A.C. | 4,17 | 1,60 | 61,63 % ↑ | 6,71 % |
| AGRICOLA SAFCO PERU S.A. | 4,04 | 2,46 | 39,06 % ↑ | 6,50 % |
| AGRICOLA DON RICARDO S.A.C. | 3,55 | 3,66 | -3,14 % ↓ | 5,71 % |
| AGRICOLA RIACHUELO S.A.C | 3,18 | 2,00 | 36,92 % ↑ | 5,11 % |
| AGRO VICTORIA S.A.C. | 2,89 | 4,52 | -56,38 % ↓ | 4,65 % |
| PROCESOS AGROINDUSTRIALES SOCIEDAD ANONIMA | 2,61 | 2,98 | -14,29 % ↓ | 4,20 % |
| LOS OLIVOS DE VILLACURI S.A.C. | 2,34 | 1,15 | 51,16 % ↑ | 3,77 % |
| AGRICOLA LOS BUENOS MUCHACHOS DE PISCO S.A.C. | 2,30 | 0,00 | 100,00 % ↑ | 3,70 % |
| OTRAS EMPRESAS | 27,78 | 46,37 | -66,92 % ↓ | 44,71 % |

enero-diciembre ■ 2023 ■ 2024

FOB y Var % en millones USD

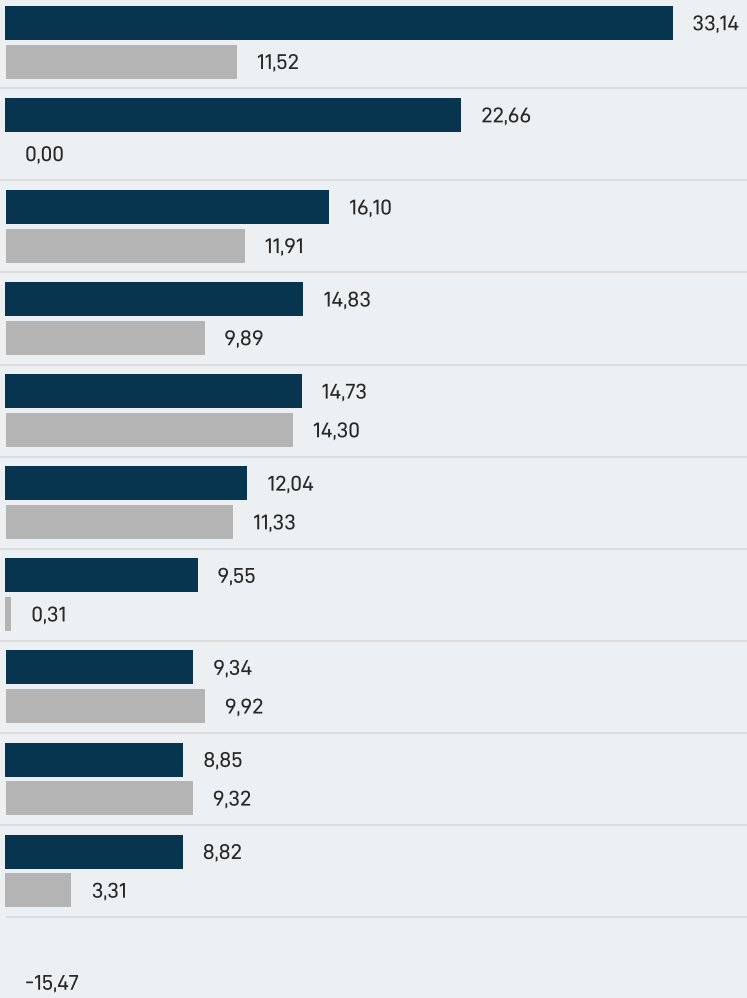


| | Variación 24/23 | Participación 2024 |
|---|---|---|
| HORTIFRUT - PERÚ S.A.C. | 65,24 % ↑ | 53,34 % |
| AQU ANQA II S.A.C. | 100,00 % ↑ | 36,47 % |
| LARAMA BERRIES S.A.C. | 26,01 % ↑ | 25,92 % |
| HASS PERU S.A. | 33,35 % ↑ | 23,87 % |
| AGRICOLA DON RICARDO S.A.C. | 2,91 % ↑ | 23,70 % |
| AGROVISION PERU S.A.C. | 5,92 % ↑ | 19,38 % |
| DANPER TRUJILLO S.A.C. | 96,77 % ↑ | 15,37 % |
| COMPLEJO AGROINDUSTRIAL BETA S.A. | -6,17 % ↓ | 15,04 % |
| AQU ANQA S.A.C. | -5,41 % ↓ | 14,24 % |
| AGRICOLA BLUE GOLD S.A.C. | 62,51 % ↑ | 14,20 % |
| OTRAS EMPRESAS | 100,00 % ↑ | -141,53 % |

Fuente: SUNAT
Datos disponibles a abril 2025. Última actualización: 06-junio-2025.

## Publicaciones y documentos

**Ficha de mercado para kiwicha en Hong Kong**

FICHA PRODUCTO - MERCADO

2023

**PROMO ASIA Y OCEANIA: Inteligencia para exportar ASEAN Y HONG KONG**

PRESENTACION

2023

**Guía de mercado de Hong Kong**

GUÍA DE MERCADO

2023

## Próximos eventos comerciales

FERIA INTERNACIONAL

**ASIA FRUIT LOGISTICA - Coorganizado con AGAP (Asociación de Gremios Productores Agrarios)**

04 SEP

06 SEP

FERIA INTERNACIONAL

**Asia Fruit Logistica 2025**

03 SEP

05 SEP