

Información de Hungría

Continente: Europa

Documentos de inteligencia comercial de Hungría

No se encontraron documentos

Euentos de promoción comercial de Hungría

No se encontraron eventos

Estadísticas de exportaciones de Hungría

Exportaciones 2026

Total	No tradicional	Tradicional
USD 0,00 FOB millones USD 2026 (ene-ene)	USD 0,00 FOB millones USD 2026 (ene-ene)	USD 0,00 FOB millones USD 2026 (ene-ene)
Var. 26/25: -100,00 % ↓ Variación FOB 2026/2025 (ene-ene)	Var. 26/25: -100,00 % ↓ Variación FOB 2026/2025 (ene-ene)	Var. 26/25: -- Variación FOB 2026/2025 (ene-ene)

Exportaciones 2025

Total	No tradicional	Tradicional
USD 0,77 FOB millones USD 2025 (ene-dic)	USD 0,77 FOB millones USD 2025 (ene-dic)	USD 0,00 FOB millones USD 2025 (ene-dic)
Var. 25/24: 29,71 % ↑ Variación FOB 2025/2024 (ene-dic)	Var. 25/24: 29,71 % ↑ Variación FOB 2025/2024 (ene-dic)	Var. 25/24: -- Variación FOB 2025/2024 (ene-dic)

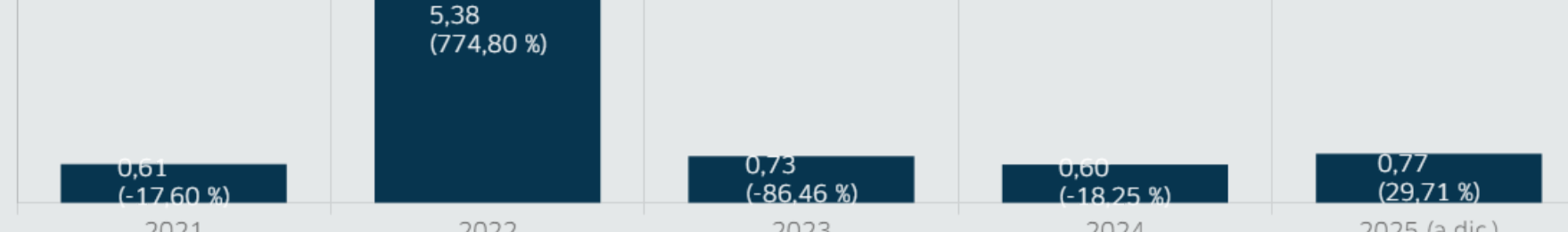
Fuente: Sunat. Elaborado por PROMPERÚ.
Datos disponibles a enero 2026. Última actualización: 19 de marzo de 2026.

[Ver todas las estadísticas](#)

Evolución anual de las exportaciones peruanas a Hungría

Exportaciones 2021-2025

FOB en millones USD - % Variación

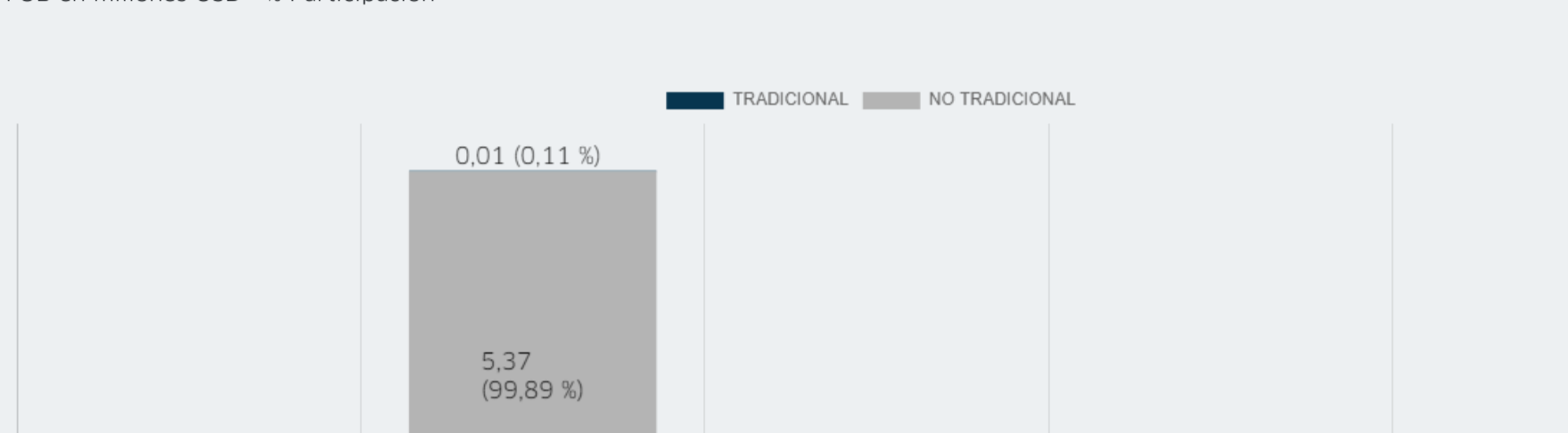


Fuente: Sunat. Elaborado por PROMPERÚ.
Datos disponibles a enero 2026. Última actualización: 19 de marzo de 2026.

Valor FOB y participación por tipo de sector de Hungría

Exportaciones 2025

FOB en millones USD - % Participación

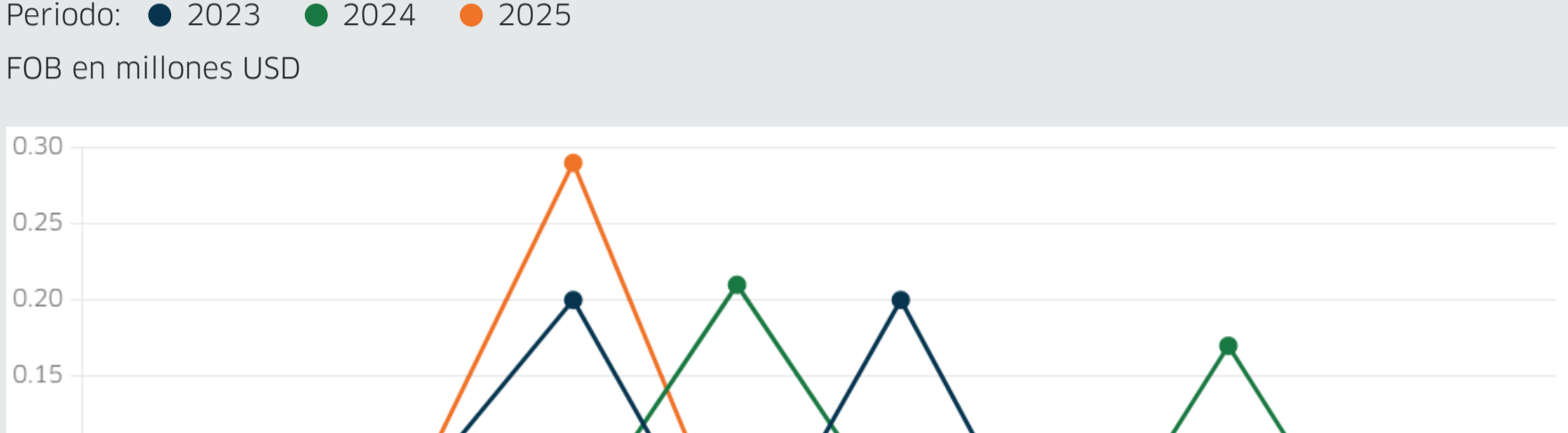


Fuente: Sunat. Elaborado por PROMPERÚ.
Datos disponibles a enero 2026. Última actualización: 19 de marzo de 2026.

Evolución mensual de las exportaciones peruanas a Hungría

Periodo: ● 2023 ● 2024 ● 2025

FOB en millones USD



Fuente: Sunat. Elaborado por PROMPERÚ.
Datos disponibles a enero 2026. Última actualización: 19 de marzo de 2026.

Principales partidas no tradicionales exportadas de Hungría

Periodo enero-diciembre: ■ 2024 ■ 2025

FOB en millones USD

Partida	2024 (USD)	2025 (USD)	Variación 25/24	Participación 2025
PARTES DE LAS DEMÁS BOMBAS CON EXCEPCIÓN DE LAS BOMBAS ELEVADORES DE LÍQUIDOS	0,20	0,42	111,92 % ↑	54,01 %
MAÍZ PARA SIEMBRA	0,07	0,16	143,18 % ↑	21,28 %
ENVASES CRIÓGENOS DE ALUMINIO	0,00	0,05	--	6,12 %
SUÉTERES, PULLOVERS, CARDIGANS, GHALECOS Y ARTÍCULOS SIMILARES DE FIBRAS ACRÍLICAS O MODACRÍLICAS	0,00	0,05	--	7,04 %
LAS DEMÁS COMPLEMENTOS Y SUPLEMENTOS ALIMENTICIOS	0,01	0,04	171,91 % ↑	4,56 %
LAS DEMÁS MANUFACTURAS DE PIEDRA O DEMÁS MATERIAS MINERALES, NO EXPRESADOS NI COMPRENDIDOS EN OTRA PARTE	0,05	0,02	-53,37 % ↓	2,77 %
RECIPIENTES PARA GAS COMPRIMIDO O LICUADO, DE ALUMINIO	0,00	0,01	--	1,56 %
LAS DEMÁS PLANTAS, PARTES DE PLANTAS, SEMILLAS Y FRUTOS DE LAS ESPECIES UTILIZADAS PRINCIPALMENTE EN PERFUMERÍA, MEDICINA O PARA USOS INSECTICIDAS, PARASITICIDAS O SIMILARES EXCEPTO REFRIGERADOS, CONGELADOS	0,00	0,01	--	1,03 %
LAS DEMÁS BISUTERÍAS DE METALES COMUNES	0,00	0,00	--	0,24 %
LOS DEMÁS SUÉTERES (JERSEYS), DE LANA O PELO FINO; A EXCEPCIÓN DE LOS CON CUELLO DE CISNE ("SOUS PULL", "TURTLE NECK")	0,00	0,00	--	0,54 %
OTRAS PARTIDAS	0,27	0,01	-97,59 % ↓	0,85 %

Periodo enero-diciembre: ■ 2023 ■ 2024

FOB en millones USD

Partida	2023 (USD)	2024 (USD)	Variación 24/23	Participación 2024
PARTES DE LAS DEMÁS BOMBAS CON EXCEPCIÓN DE LAS BOMBAS ELEVADORES DE LÍQUIDOS	0,38	0,20	-48,19 % ↓	33,06 %
CARMÍN DE COCHINILLA	0,00	0,12	--	20,62 %
FUNGICIDA A BASE DE COMPUESTOS DE COBRE	0,09	0,09	-6,65 % ↓	14,53 %
MAÍZ PARA SIEMBRA	0,02	0,07	299,99 % ↑	11,35 %
LAS DEMÁS MANUFACTURAS DE PIEDRA O DEMÁS MATERIAS MINERALES, NO EXPRESADOS NI COMPRENDIDOS EN OTRA PARTE	0,02	0,05	86,82 % ↑	7,71 %
APARATOS DE TELECOMUNICACIÓN POR CORRIENTE PORTADORA O TELECOMUNICACIÓN DIGITAL	0,01	0,02	62,61 % ↑	3,36 %
CAMISAS BLUSAS DE PUNTO DE ALGODÓN PARA MUJERES O NIÑAS CON ABERTURA DELANTERA PARCIAL, CUELLO Y PUÑOS DE TEJIDO ACANALADO ELÁSTICO DE UN COLOR	0,00	0,01	--	0,93 %
LAS DEMÁS COMPLEMENTOS Y SUPLEMENTOS ALIMENTICIOS	0,02	0,01	-23,41 % ↓	2,18 %
LOS DEMÁS INSTRUMENTOS EXCEPTO LOS LLAMADOS «METALES»	0,01	0,01	632,07 % ↑	1,81 %
LOS DEMÁS SUÉTERES (JERSEYS) DE LANA; A EXCEPCIÓN DE LOS CON CUELLO DE CISNE ("SOUS PULL", "TURTLE NECK")	0,01	0,01	55,25 % ↑	1,92 %
OTRAS PARTIDAS	0,18	0,02	-91,43 % ↓	2,54 %

Fuente: Sunat. Elaborado por PROMPERÚ.
Datos disponibles a febrero 2026. Última actualización: 19 de marzo de 2026.

Principales regiones exportadoras de partidas no tradicionales a Hungría

Periodo enero-diciembre: ■ 2024 ■ 2025

FOB en millones USD

Región	2024 (USD)	2025 (USD)	Variación 25/24	Participación 2025
LIMA	0,53	0,61	15,09 % ↑	78,66 %
CALLAO	0,00	0,16	53 362 293,33 % ↑	20,73 %
ICA	0,07	0,00	-93,08 % ↓	0,61 %
OTRAS REGIONES	0,00	0,00	--	0,00 %

Periodo enero-diciembre: ■ 2023 ■ 2024

FOB en millones USD

Región	2023 (USD)	2024 (USD)	Variación 24/23	Participación 2024
LIMA	0,71	0,53	-25,81 % ↓	88,65 %
ICA	0,02	0,07	299,99 % ↑	11,35 %
CALLAO	0,00	0,00	--	0,00 %
OTRAS REGIONES	0,00	0,00	--	0,00 %

Fuente: Sunat. Elaborado por PROMPERÚ.
Datos disponibles a febrero 2026. Última actualización: 19 de marzo de 2026.

Principales empresas exportadoras de productos no tradicionales a Hungría

Periodo enero-febrero: ■ 2025 ■ 2026

FOB en millones USD

Empresa	2025 (USD)	2026 (USD)	Variación 26/25	Participación 2026
HIDROSTAL S A	0,01	0,04	-66,75 % ↓	100,00 %
NOKIA SOLUTIONS AND NETWORKS PERU S.A.	0,00	0,00	-100,00 % ↓	0,00 %
OTRAS EMPRESAS	0,00	0,00	--	0,00 %

Periodo enero-diciembre: ■ 2024 ■ 2025

FOB en millones USD

Empresa	2024 (USD)	2025 (USD)	Variación 25/24	Participación 2025
HIDROSTAL S A	0,20	0,42	111,92 % ↑	54,01 %
BAYER VEGETALES PERU S.A.	0,07	0,16	143,18 % ↑	21,28 %
CEVA SALUD ANIMAL S.A.C.	0,00	0,06	--	7,68 %
GRUPO COLQUETEX S.A.C.	0,00	0,06	--	7,37 %
HERSIL S.A.C. LABORATORIOS INDUSTRIALES FARMACÉUTICOS	0,01	0,04	171,91 % ↑	4,56 %
GI CRAFTS PERU SRL	0,05	0,03	-35,06 % ↓	4,07 %
ELVA EXPORT S.A.C.	0,03	0,01	-77,43 % ↓	0,77 %
GRUNDFOS DE PERU S.A.C.	0,00	0,00	--	0,12 %
NOKIA SOLUTIONS AND NETWORKS PERU S.A.	0,02	0,00	-96,78 % ↓	0,08 %
BERICAP PERU S.A.	0,00	161 170,00 % ↑	161 170,00 % ↑	0,06 %
OTRAS EMPRESAS	0,22	0,00	-100,00 % ↓	0,00 %

Fuente: Sunat. Elaborado por PROMPERÚ.
Datos disponibles a febrero 2026. Última actualización: 14 de abril de 2026.