

# Información de Indonesia

Continente: Asia

## Documentos de inteligencia comercial de Indonesia

**No se encontraron documentos**

## Eventos de promoción comercial de Indonesia

**No se encontraron eventos**

## Estadísticas de exportaciones de Indonesia

Exportaciones 2026

| Total | No tradicional | Tradicional |
|---|---|---|
| **USD 40.01** | **USD 39.33** | **USD 0.67** |
| FOB millones USD 2026 (ene-ago) | FOB millones USD 2026 (ene-ago) | FOB millones USD 2026 (ene-ago) |
| **Var. 26/25: -42.98 %** ↓ | **Var. 26/25: -43.33 %** ↓ | **Var. 26/25: -10.59 %** ↓ |
| Variación FOB 2026/2025 (ene-ago) | Variación FOB 2026/2025 (ene-ago) | Variación FOB 2026/2025 (ene-ago) |

Exportaciones 2025

| Total | No tradicional | Tradicional |
|---|---|---|
| **USD 116.79** | **USD 113.53** | **USD 3.26** |
| FOB millones USD 2025 (ene-dic) | FOB millones USD 2025 (ene-dic) | FOB millones USD 2025 (ene-dic) |
| **Var. 25/24: -38.69 %** ↓ | **Var. 25/24: -39.64 %** ↓ | **Var. 25/24: 36.21 %** ↑ |
| Variación FOB 2025/2024 (ene-dic) | Variación FOB 2025/2024 (ene-dic) | Variación FOB 2025/2024 (ene-dic) |

Fuente: Sunat. Elaborado por PROMPERU.
Datos disponibles a agosto 2026. Última actualización: 13 de octubre de 2026.

ver más de estadísticas

## Evolución anual de las exportaciones peruanas a Indonesia

Exportaciones 2022-2026
FOB en millones USD - % Variación




Fuente: Sunat. Elaborado por PROMPERU.
Datos disponibles a agosto 2026. Última actualización: 13 de octubre de 2026.

## Valor FOB y participación por tipo de sector de Indonesia

Exportaciones 2026
FOB en millones USD - % Participación

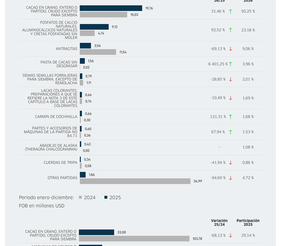


Fuente: Sunat. Elaborado por PROMPERU.
Datos disponibles a agosto 2026. Última actualización: 13 de octubre de 2026.

## Evolución mensual de las exportaciones peruanas a Indonesia

Periodo: 2024 2025 2026
FOB en millones USD

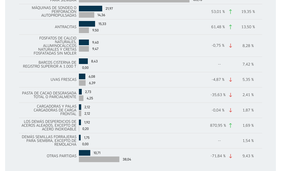


Fuente: Sunat. Elaborado por PROMPERU.
Datos disponibles a agosto 2026. Última actualización: 13 de octubre de 2026.

## Principales partidas no tradicionales exportadas de Indonesia

Periodo enero-agosto: 2025 2026
FOB en millones USD

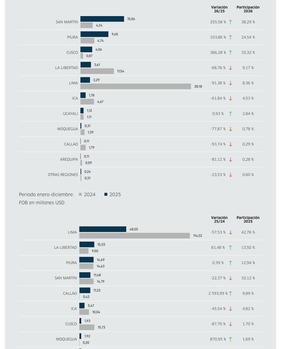


Periodo enero-diciembre: 2024 2025
FOB en millones USD

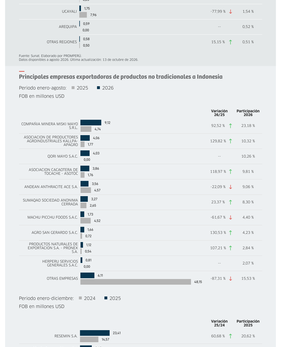


Fuente: Sunat. Elaborado por PROMPERU.
Datos disponibles a agosto 2026. Última actualización: 13 de octubre de 2026.

## Principales regiones exportadoras de partidas no tradicionales a Indonesia

Periodo enero-agosto: 2025 2026
FOB en millones USD

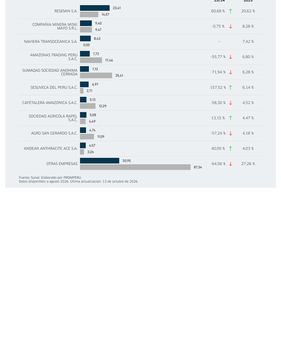
Variación 26/25
Participación 2026
SAN MARTIN
70.06
355.56 %
36.25 %
PIURA
7.65
103.86 %
24.54 %
CUSCO
4.74
366.28 %
33.32 %
LA LIBERTAD
2.62
68.76 %
9.17 %
LIMA
3.24
91.38 %
8.36 %
38.58
AYACUCHO
1.78
61.84 %
4.53 %
LORETO
1.22
0.93 %
2.84 %
MOQUEGUA
0.31
-77.87 %
0.78 %
CALLAO
0.29
-93.74 %
0.29 %
AREQUIPA
0.11
-81.12 %
0.28 %
OTRAS REGIONES
0.26
-23.53 %
0.60 %
4.47
1.74
1.70
0.39
0.39
0.39