



Exportaciones de mercado Islandia

Continente: Europa

Estadísticas de Islandia

Exportaciones 2025

Total	No tradicional	Tradicional
USD 1,20 FOB millones USD 2025 (ene-sep) Var 25/24: 582,04% ↑ Variación FOB 2025/2024 (ene-sep)	USD 1,20 FOB millones USD 2025 (ene-sep) Var 25/24: 582,04% ↑ Variación FOB 2025/2024 (ene-sep)	USD 0,00 FOB millones USD 2025 (ene-sep) Var 25/24: 100,00% ↑ Variación FOB 2025/2024 (ene-sep)

Exportaciones 2024

Total	No tradicional	Tradicional
USD 0,33 FOB millones USD 2024 (ene-dic) Var 24/23: -81,15% ↓ Variación FOB 2024/2023 (ene-dic)	USD 0,33 FOB millones USD 2024 (ene-dic) Var 24/23: -79,63% ↓ Variación FOB 2024/2023 (ene-dic)	USD 0,00 FOB millones USD 2024 (ene-dic) Var 24/23: -100,00% ↓ Variación FOB 2024/2023 (ene-dic)

Fuente: SUNAT. Elaborado por PROMPERÚ
Datos disponibles a septiembre 2025. Última actualización: 18-noviembre-2025.

[Ver todas las estadísticas](#)

Evolución anual de las exportaciones peruanas a Islandia

Exportaciones 2021-2025

FOB en millones USD - % Variación



Fuente: SUNAT
Datos disponibles a septiembre 2025. Última actualización: 18-noviembre-2025.

Valor FOB y participación por tipo de sector de Islandia

Exportaciones 2025

FOB en millones USD - % Participación



Fuente: SUNAT
Datos disponibles a septiembre 2025. Última actualización: 18-noviembre-2025.

Evolución mensual de las exportaciones peruanas a Islandia

Periodo: ● 2023 ● 2024 ● null

FOB en millones USD

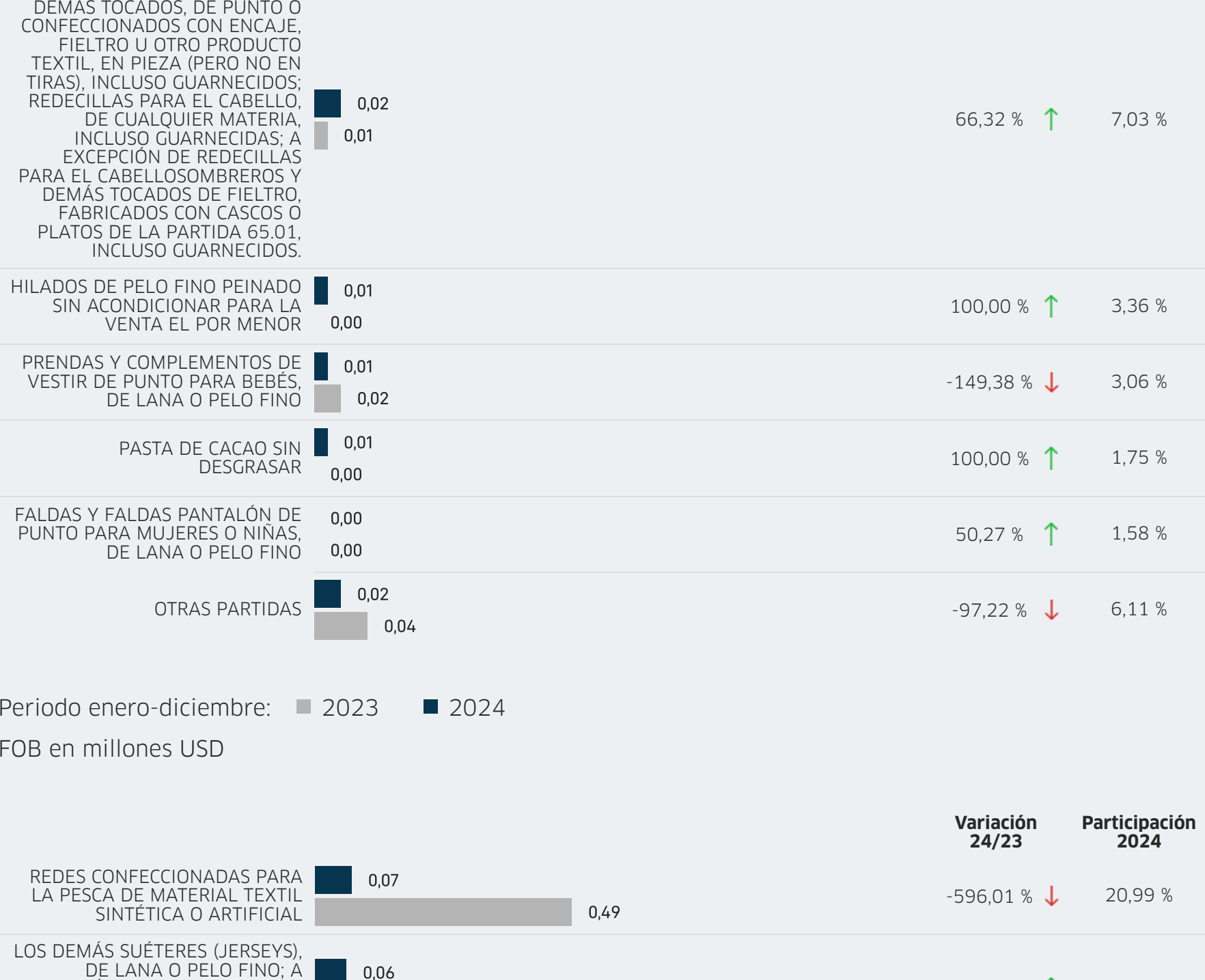


Fuente: SUNAT
Datos disponibles a septiembre 2025. Última actualización: 18-noviembre-2025.

Principales partidas no tradicionales exportadas de Islandia

Periodo enero-septiembre: ■ 2024 ■ 2025

FOB en millones USD



Periodo enero-diciembre: ■ 2023 ■ 2024

FOB en millones USD

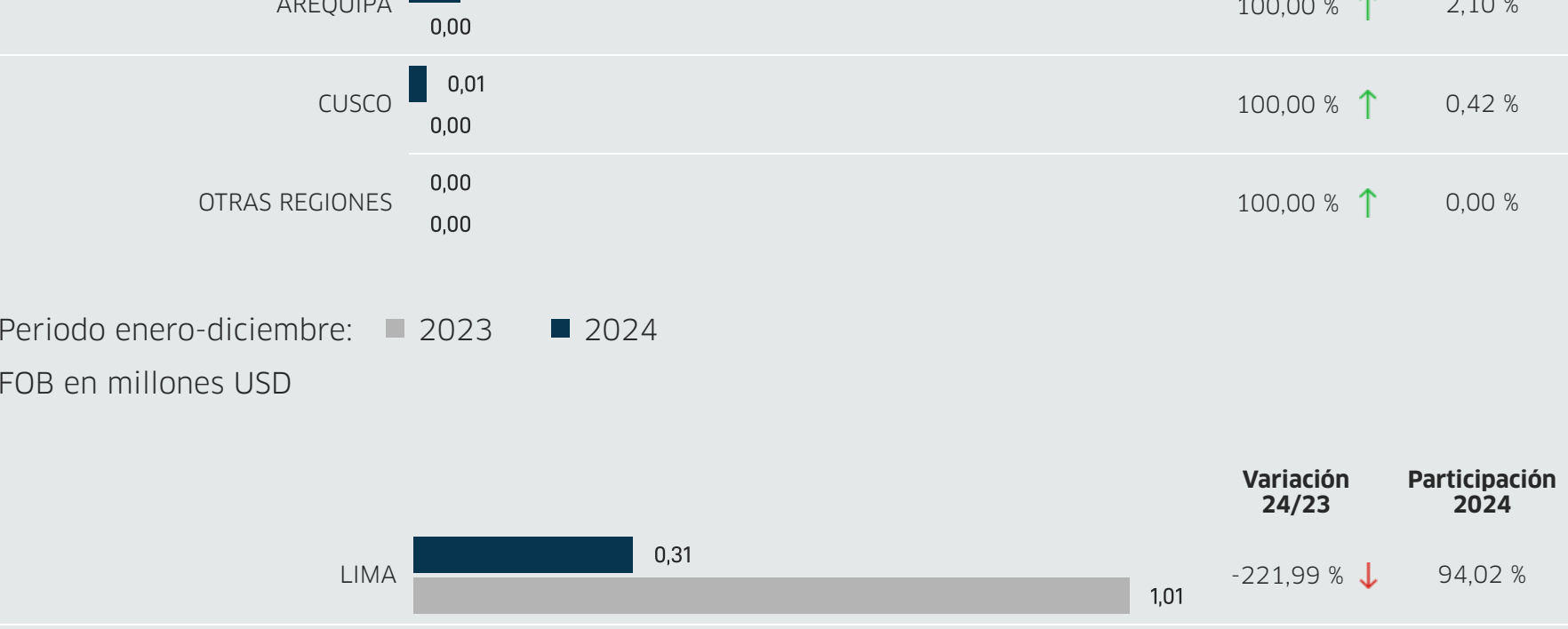


Fuente: SUNAT
Datos disponibles a septiembre 2025. Última actualización: 18-noviembre-2025.

Principales regiones exportadoras de partidas no tradicionales a Islandia

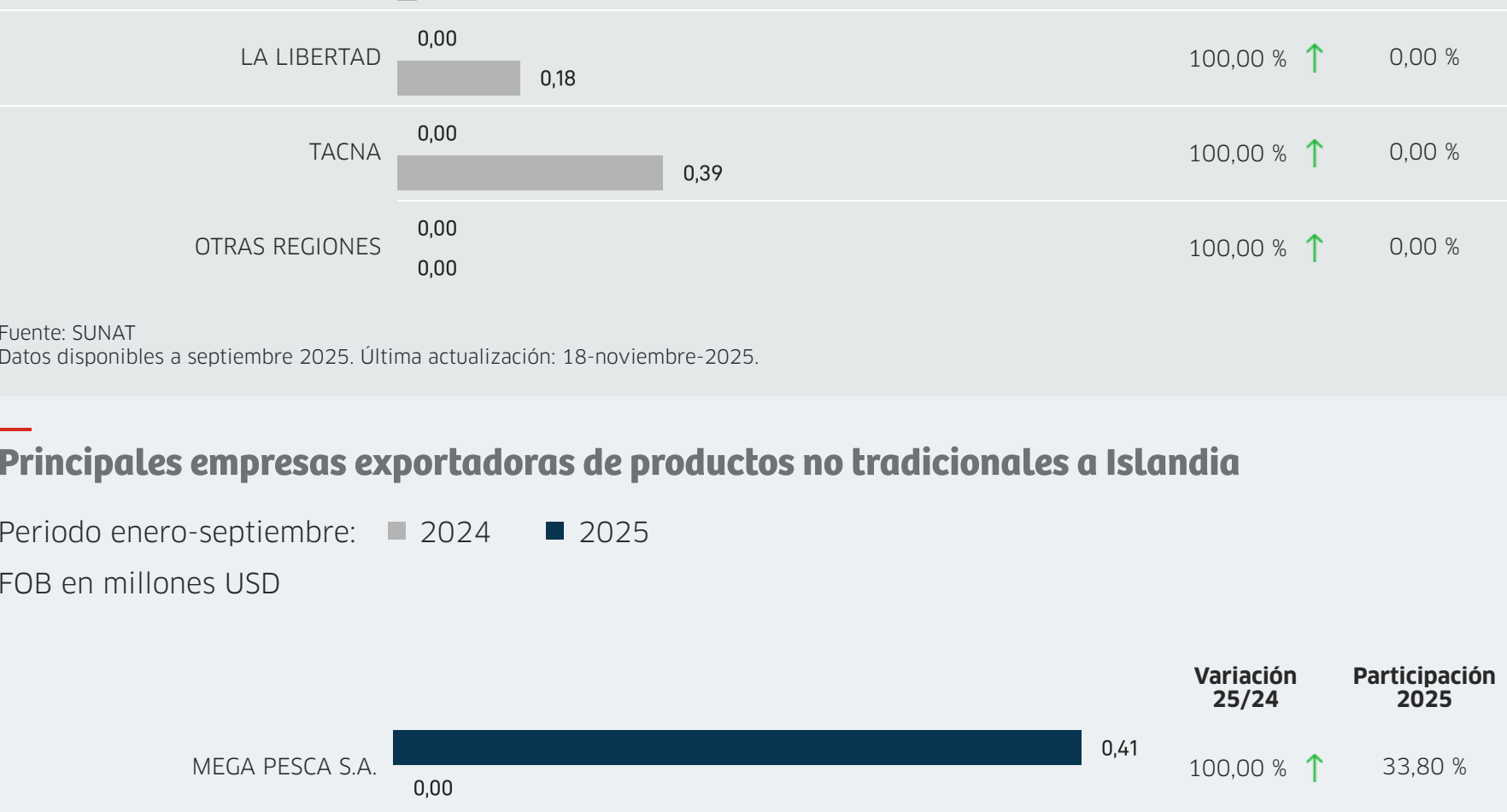
Periodo enero-septiembre: ■ 2024 ■ 2025

FOB en millones USD



Periodo enero-diciembre: ■ 2023 ■ 2024

FOB en millones USD

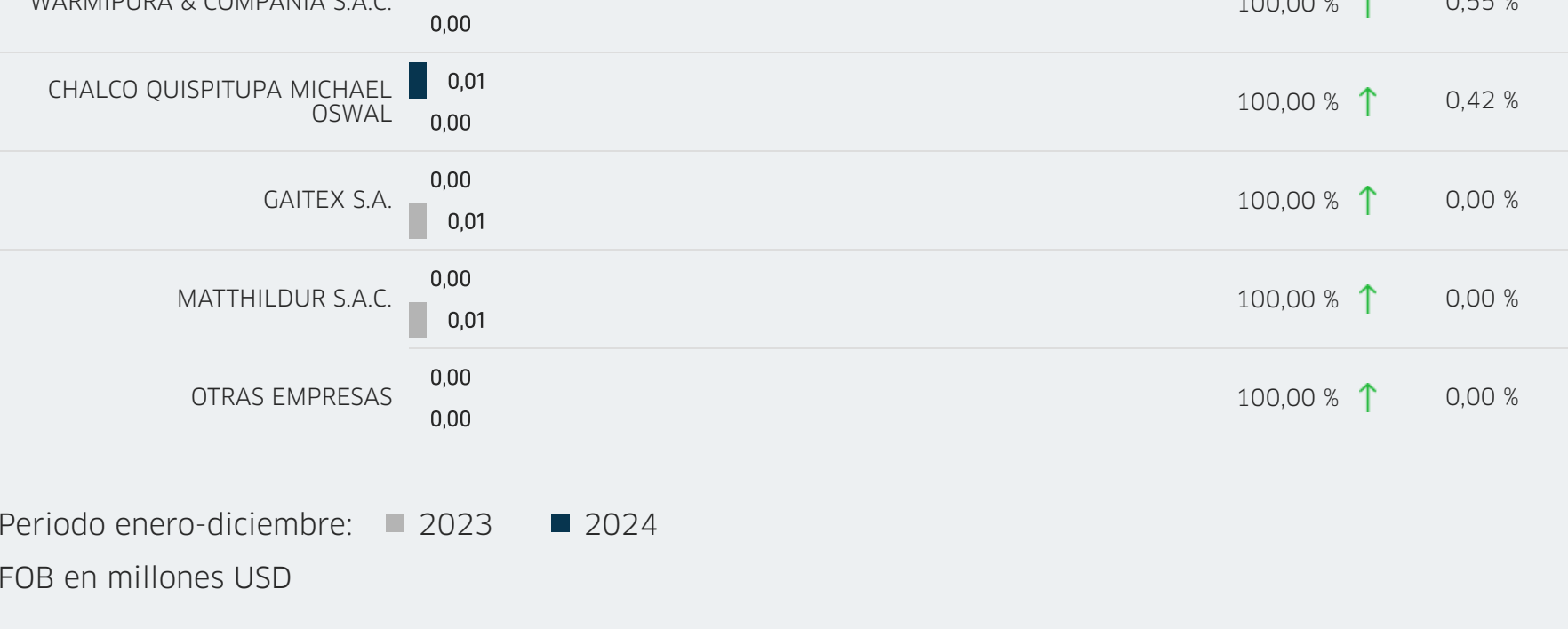


Fuente: SUNAT
Datos disponibles a septiembre 2025. Última actualización: 18-noviembre-2025.

Principales empresas exportadoras de productos no tradicionales a Islandia

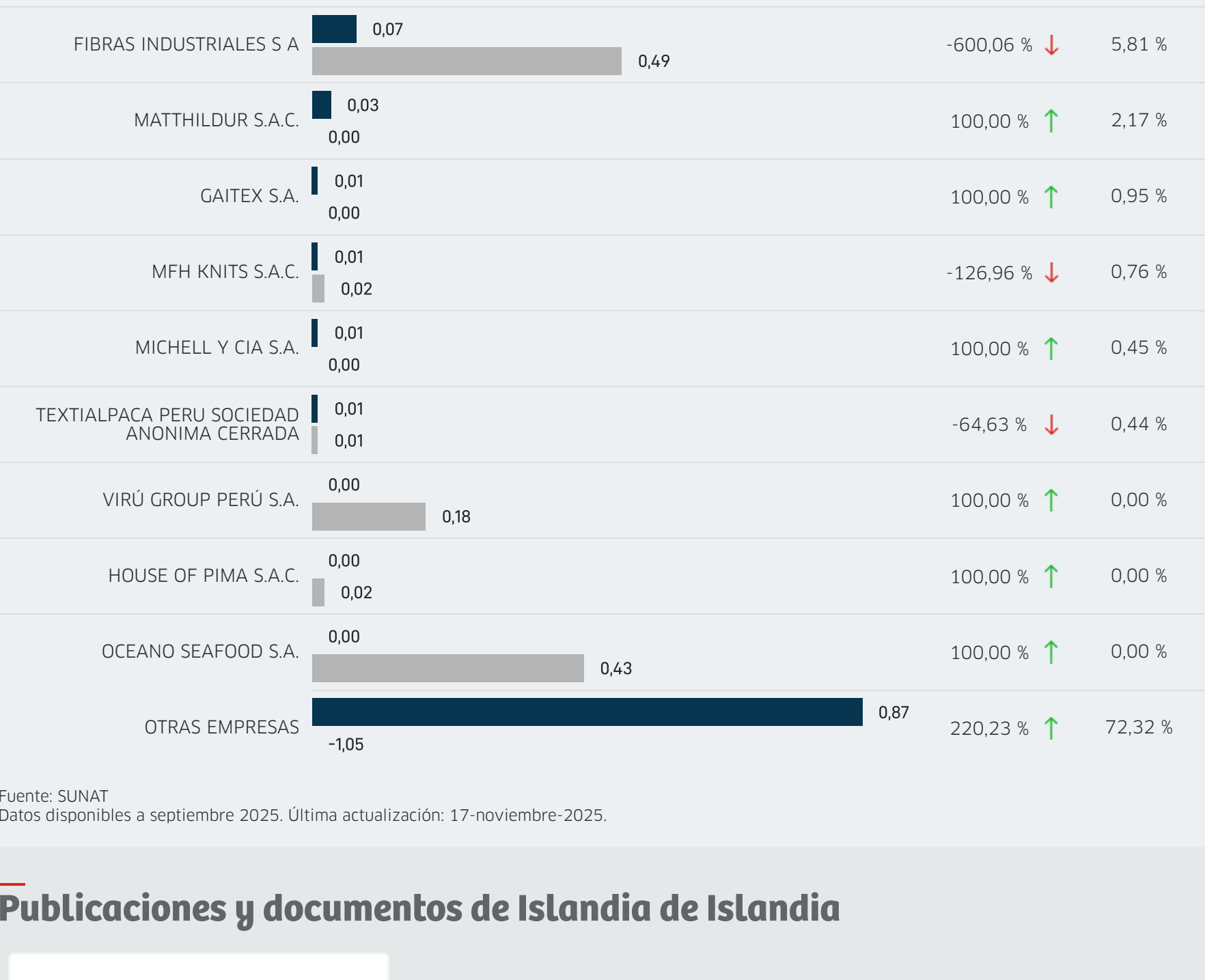
Periodo enero-septiembre: ■ 2024 ■ 2025

FOB en millones USD



Periodo enero-diciembre: ■ 2023 ■ 2024

FOB en millones USD



Fuente: SUNAT
Datos disponibles a septiembre 2025. Última actualización: 17-noviembre-2025.

Publicaciones y documentos de Islandia de Islandia

Estudio de Aprovechamiento del TLC Perú - Islandia (EFTA)

OTRO DOCUMENTO

2021