

Información de Luxemburgo

Continente: Europa

Documentos de inteligencia comercial de Luxemburgo

No se encontraron documentos

Eventos de promoción comercial de Luxemburgo

No se encontraron eventos

Estadísticas de exportaciones de Luxemburgo

Exportaciones 2026

Total	No tradicional	Tradicional
USD 4,22	**USD 0,27**	**USD 3,94**
FOB millones USD 2026 (ene-ago)	FOB millones USD 2026 (ene-ago)	FOB millones USD 2026 (ene-ago)
Var. 26/25: 2 846,45 % ↑	**Var. 26/25: 91,36 %** ↑	**Var. 26/25: --**
Variación FOB 2026/2025 (ene-ago)	Variación FOB 2026/2025 (ene-ago)	Variación FOB 2026/2025 (ene-ago)

Exportaciones 2025

Total	No tradicional	Tradicional
USD 0,27	**USD 0,27**	**USD 0,00**
FOB millones USD 2025 (ene-dic)	FOB millones USD 2025 (ene-dic)	FOB millones USD 2025 (ene-dic)
Var. 25/24: 269,75 % ↑	**Var. 25/24: 269,75 %** ↑	**Var. 25/24: --**
Variación FOB 2025/2024 (ene-dic)	Variación FOB 2025/2024 (ene-dic)	Variación FOB 2025/2024 (ene-dic)

Fuente: Sunat. Elaborado por PROMPERÚ.
Datos disponibles a agosto 2026. Última actualización: 13 de octubre de 2026.

Ver todas las estadísticas

Evolución anual de las exportaciones peruanas a Luxemburgo

Exportaciones 2022- 2026

FOB en millones USD - % Variación



Fuente: Sunat. Elaborado por PROMPERÚ.
Datos disponibles a agosto 2026. Última actualización: 13 de octubre de 2026.

Valor FOB y participación por tipo de sector de Luxemburgo

Exportaciones 2026

FOB en millones USD - % Participación



Fuente: Sunat. Elaborado por PROMPERÚ.
Datos disponibles a agosto 2026. Última actualización: 13 de octubre de 2026.

Evolución mensual de las exportaciones peruanas a Luxemburgo

Periodo: ● 2024 ● 2025 ● 2026

FOB en millones USD

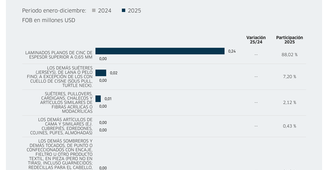

Fuente: Sunat. Elaborado por PROMPERÚ.
Datos disponibles a agosto 2026. Última actualización: 13 de octubre de 2026.

Principales partidas no tradicionales exportadas de Luxemburgo

Periodo enero-julio: ■ 2025 ■ 2026

FOB en millones USD

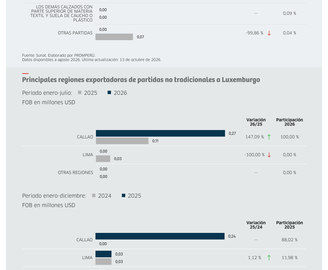

	Variación 25/24	Participación 2026
LAMINADOS PLANOS DE CINC DE ESPESOR SUPERIOR A 0,65 MM	147,09 % ↑	100,00 %
ARTICULOS DE PELETERIA DE ALPACA	-100,00 % ↓	0,00 %
LOS DEMAS COMPLEMENTOS DE VESTIR	-100,00 % ↓	0,00 %
CHALECOS DE LANA	-100,00 % ↓	0,00 %
LOS DEMAS CALZADOS CON PARTE SUPERIOR DE MATERIA TEXTIL Y SUELA DE CAUCHO O PLASTICO	-100,00 % ↓	0,00 %
LOS DEMAS SUJETORES (DESODS, CORSES, TIRANTES, LIGAS Y ART. SIMILARES) Y SUS PARTES, INCLUSO CON CIERRE DE CIERRE (DESODS PULL, TURTLE NECK)	-100,00 % ↓	0,00 %
LOS DEMAS SOMBREROS Y DEMAS TOCADOS, DE PUNTO O CONFECCIONADOS CON ENCAJE, FIELTRO U OTRO PRODUCTO TEXTIL, EN PIEZA (PERO NO EN TIRAS), INCLUSO GUARNECIDOS; REDECILLAS PARA EL CABELLO, DE CUALQUIER MATERIA, INCLUSO GUARNECIDAS; EXCEPCION DE REDECILLAS PARA EL CABELLO(SOMBREROS Y DEMAS TOCADOS, INCLUSO GUARNECIDOS, FABRICADOS CON CALCETO, PLATOS DE LA PARTIDA 65.01, INCLUSO GUARNECIDOS)	-100,00 % ↓	0,00 %
CHALES, PAÑUELOS DE CUELLO (ESCLAVINAS), MANTILLAS, VELOS Y ARTICULOS SIMILARES, DE LANA O PELO FINO	-100,00 % ↓	0,00 %
SUJETORES, PULLOVERS, CARDIGANS, CHALECOS Y ARTICULOS SIMILARES, DE PUNTO, DE LANA O PELO FINO, EXCEPTO LOS ARTICULOS DE LA PARTIDA 60.07	-100,00 % ↓	0,00 %
LOS DEMAS ARTICULOS DE CAMA Y DEMAS ARTICULOS DE AMUEBLAMIENTO (EXCEPTO COLCHONES, ELEMENTOS DE CAMA, PUFES, ALMOHADAS)	-100,00 % ↓	0,00 %
OTRAS PARTIDAS	-100,00 % ↓	0,00 %

Periodo enero-diciembre: ■ 2024 ■ 2025

FOB en millones USD



	Variación 25/24	Participación 2025
LAMINADOS PLANOS DE CINC DE ESPESOR SUPERIOR A 0,65 MM	---	88,02 %
LOS DEMAS SUJETORES (DESODS, DE LANA O PELO FINO PULL, TURTLE NECK), DE PUNTO, EXCEPTO LOS ARTICULOS DE LA PARTIDA 60.07	---	7,20 %
SUJETORES, PULLOVERS, CARDIGANS, CHALECOS Y ARTICULOS SIMILARES, DE PUNTO, DE LANA O PELO FINO, EXCEPTO LOS ARTICULOS DE LA PARTIDA 60.07	---	2,12 %
LOS DEMAS ARTICULOS DE CAMA Y DEMAS ARTICULOS DE AMUEBLAMIENTO (EXCEPTO COLCHONES, ELEMENTOS DE CAMA, PUFES, ALMOHADAS)	---	0,43 %
LOS DEMAS SOMBREROS Y DEMAS TOCADOS, DE PUNTO O CONFECCIONADOS CON ENCAJE, FIELTRO U OTRO PRODUCTO TEXTIL, EN PIEZA (PERO NO EN TIRAS), INCLUSO GUARNECIDOS; REDECILLAS PARA EL CABELLO, DE CUALQUIER MATERIA, INCLUSO GUARNECIDAS; EXCEPCION DE REDECILLAS PARA EL CABELLO(SOMBREROS Y DEMAS TOCADOS, INCLUSO GUARNECIDOS, FABRICADOS CON CALCETO, PLATOS DE LA PARTIDA 65.01, INCLUSO GUARNECIDOS)	---	0,48 %
CHALES, PAÑUELOS DE CUELLO (ESCLAVINAS), MANTILLAS, VELOS Y ARTICULOS SIMILARES, DE LANA O PELO FINO	---	0,04 %
ARTICULOS DE PELETERIA DE ALPACA	---	0,52 %
LOS DEMAS COMPLEMENTOS DE VESTIR	---	0,08 %
CHALECOS DE LANA	---	0,99 %
LOS DEMAS CALZADOS CON PARTE SUPERIOR DE MATERIA TEXTIL Y SUELA DE CAUCHO O PLASTICO	---	0,09 %
OTRAS PARTIDAS	-99,86 % ↓	0,04 %

Fuente: Sunat. Elaborado por PROMPERÚ.
Datos disponibles a agosto 2026. Última actualización: 13 de octubre de 2026.

Principales regiones exportadoras de partidas no tradicionales a Luxemburgo

Periodo enero-julio: ■ 2025 ■ 2026

FOB en millones USD

	Variación 25/24	Participación 2026
CALLAO	147,09 % ↑	100,00 %
LIMA	-100,00 % ↓	0,00 %
OTRAS REGIONES	---	0,00 %

Periodo enero-diciembre: ■ 2024 ■ 2025

FOB en millones USD



	Variación 25/24	Participación 2025
CALLAO	---	88,02 %
LIMA	1,12 % ↑	11,98 %
UCAYALI	-100,00 % ↓	0,00 %
ICA	-100,00 % ↓	0,00 %
OTRAS REGIONES	---	0,00 %

Fuente: Sunat. Elaborado por PROMPERÚ.
Datos disponibles a agosto 2026. Última actualización: 13 de octubre de 2026.

Principales empresas exportadoras de productos no tradicionales a Luxemburgo

Periodo enero-julio: ■ 2025 ■ 2026

FOB en millones USD

	Variación 26/25	Participación 2026
INDUSTRIAS ELECTRO QUIMICAS S.A	147,09 % ↑	100,00 %
PIZARRO RIVERA JUANA LUISA	-100,00 % ↓	0,00 %
OTRAS EMPRESAS	---	0,00 %

Periodo enero-diciembre: ■ 2024 ■ 2025

FOB en millones USD



	Variación 25/24	Participación 2025
INDUSTRIAS ELECTRO QUIMICAS S.A	---	88,02 %
PIZARRO RIVERA JUANA LUISA	---	11,98 %
ZITRO PERU S.A.C.	-100,00 % ↓	0,00 %
INDUSTRIA FORESTAL HUAYRURO S.A.C.	-100,00 % ↓	0,00 %
BODEGAS VISTA ALEGRE S.A.C.	-100,00 % ↓	0,00 %
OTRAS EMPRESAS	---	0,00 %

Fuente: Sunat. Elaborado por PROMPERÚ.
Datos disponibles a agosto 2026. Última actualización: 13 de octubre de 2026.