



## Exportaciones de mercado Macao

Continente: Asia

### Estadísticas de Macao

Exportaciones 2024

Total	No tradicional	Tradicional
<b>USD 0,05</b> FOB millones USD 2024 (ene-dic)	<b>USD 0,05</b> FOB millones USD 2024 (ene-dic)	<b>USD 0,00</b> FOB millones USD 2024 (ene-dic)
<b>Var 24/23: 146,85%</b> ↑	<b>Var 24/23: 146,85%</b> ↑	<b>Var 24/23: 100,00%</b> ↑
Variación FOB 2024/2023 (ene-dic)	Variación FOB 2024/2023 (ene-dic)	Variación FOB 2024/2023 (ene-dic)

Exportaciones 2023

Total	No tradicional	Tradicional
<b>USD 0,02</b> FOB millones USD 2023 (ene-dic)	<b>USD 0,02</b> FOB millones USD 2023 (ene-dic)	<b>USD 0,00</b> FOB millones USD 2023 (ene-dic)
<b>Var 23/22: 559,23%</b> ↑	<b>Var 23/22: 559,23%</b> ↑	<b>Var 23/22: 100,00%</b> ↑
Variación FOB 2023/2022 (ene-dic)	Variación FOB 2023/2022 (ene-dic)	Variación FOB 2023/2022 (ene-dic)

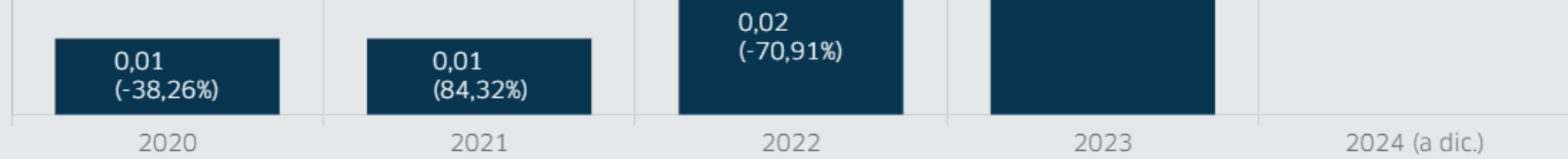
Fuente: SUNAT. Elaborado por PROMPERÚ  
Datos disponibles a diciembre 2024. Última actualización: 18-noviembre-2025.

[Ver todas las estadísticas](#)

## Evolución anual de las exportaciones peruanas a Macao

Exportaciones 2020-2024

FOB en millones USD - % Variación

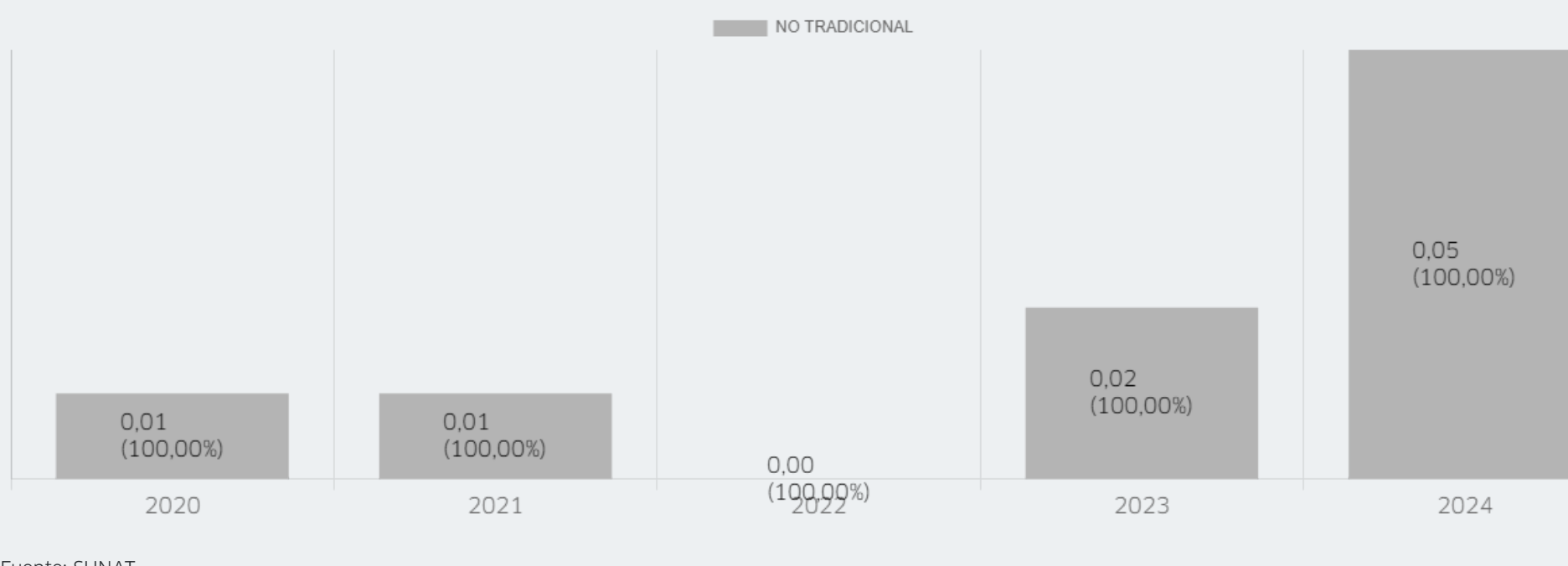


Fuente: SUNAT  
Datos disponibles a diciembre 2024. Última actualización: 18-noviembre-2025.

## Valor FOB y participación por tipo de sector de Macao

Exportaciones 2024

FOB en millones USD - % Participación

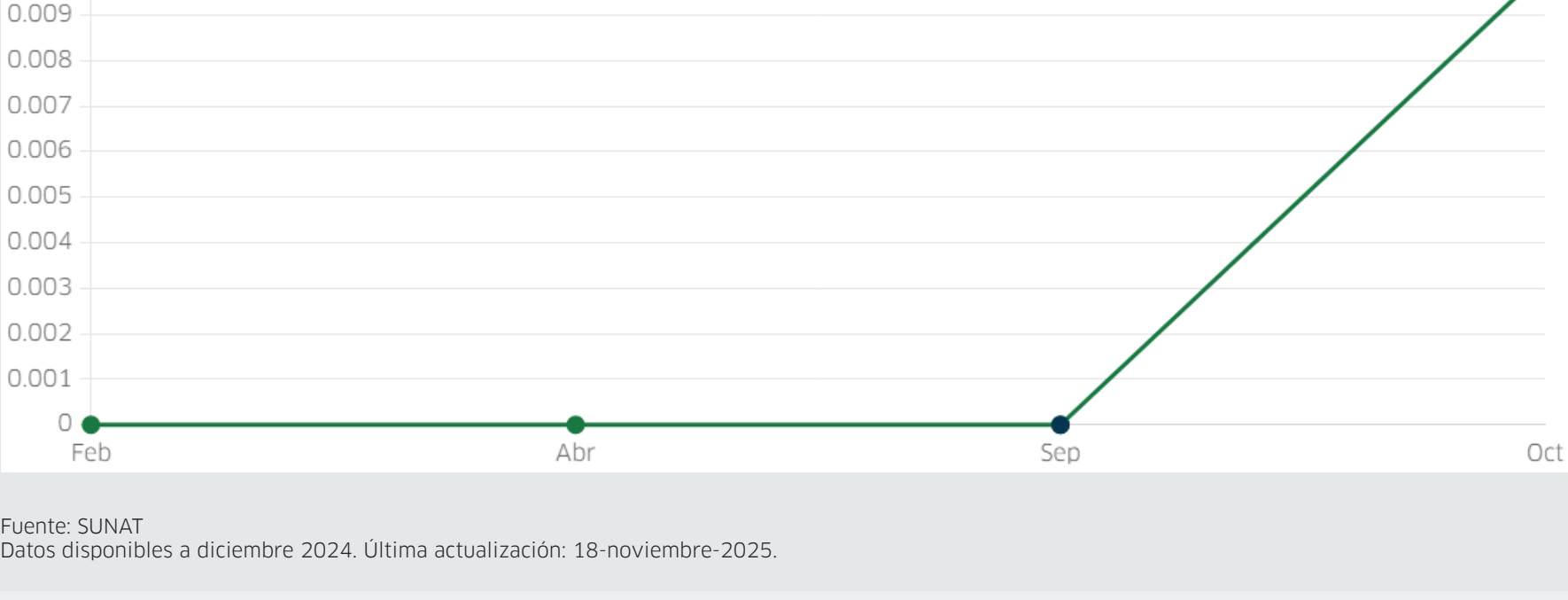


Fuente: SUNAT  
Datos disponibles a diciembre 2024. Última actualización: 18-noviembre-2025.

## Evolución mensual de las exportaciones peruanas a Macao

Periodo: ● null ● 2023 ● null

FOB en millones USD



Fuente: SUNAT  
Datos disponibles a diciembre 2024. Última actualización: 18-noviembre-2025.

## Principales partidas no tradicionales exportadas de Macao

Periodo enero-diciembre: ■ 2023 ■ 2024

FOB en millones USD

		Variación 24/23	Participación 2024
LOS DEMÁS SUÉTERES (JERSEYS), «PULLOVERS», CARDIGANES, CHALECOS Y ARTÍCULOS SIMILARES, DE PUNTO Y DE ALGODÓN; A EXCEPCIÓN DE LOS CON CUELLO DE CISNE (SOUS PULL, TURTLE NECK).	0,01 0,01	53,09 % ↑	73,83 %
T-SHIRT DE ALGODÓN PARA HOMBRES O MUJERES, DE TEJIDO TENIDO DE UN SOLO COLOR UNIFORME INCLUSO BLANQUEADOS	0,01 0,00	100,00 % ↑	73,05 %
LAS DEMÁS CAMISAS DE PUNTO ALGODÓN CON CUELLO Y ABERTURA DELANTERA PARCIAL PARA HOMBRES	0,01 0,00	100,00 % ↑	48,73 %
LOS DEMÁS T-SHIRTS DE ALGODÓN, PARA HOMBRES O MUJERES	0,01 0,01	-8,29 % ↓	46,54 %
PANTALONES LARGOS, PANTALONES CON PETO, PANTALONES CORTOS (CALZÓN) Y SHORTS DE PUNTO, PARA HOMBRES O NIÑOS, DE ALGODÓN	0,00 0,00	-186,60 % ↓	4,70 %
LAS DEMÁS PRENDAS DE VESTIR DE PUNTO DE ALGODÓN	0,00 0,00	100,00 % ↑	0,00 %
PANTALONES LARGOS, PANTALONES CON PETO, PANTALONES CORTOS(CALZÓN)Y SHORTS DE PUNTO, PARA MUJERES O NIÑAS, DE ALGODÓN	0,00 0,00	100,00 % ↑	0,00 %
OTRAS PARTIDAS	0,00 0,00	100,00 % ↑	0,00 %

Periodo enero-diciembre: ■ 2022 ■ 2023

FOB en millones USD

		Variación 23/22	Participación 2023
LOS DEMÁS T-SHIRTS DE ALGODÓN, PARA HOMBRES O MUJERES	0,01 0,00	86,71 % ↑	50,40 %
LOS DEMÁS SUÉTERES (JERSEYS), «PULLOVERS», CARDIGANES, CHALECOS Y ARTÍCULOS SIMILARES, DE PUNTO Y DE ALGODÓN; A EXCEPCIÓN DE LOS CON CUELLO DE CISNE (SOUS PULL, TURTLE NECK).	0,01 0,00	75,54 % ↑	34,64 %
PANTALONES LARGOS, PANTALONES CON PETO, PANTALONES CORTOS (CALZÓN) Y SHORTS DE PUNTO, PARA HOMBRES O NIÑOS, DE ALGODÓN	0,00 0,00	100,00 % ↑	13,47 %
LAS DEMÁS PRENDAS DE VESTIR DE PUNTO DE ALGODÓN	0,00 0,00	100,00 % ↑	0,79 %
PANTALONES LARGOS, PANTALONES CON PETO, PANTALONES CORTOS(CALZÓN)Y SHORTS DE PUNTO, PARA MUJERES O NIÑAS, DE ALGODÓN	0,00 0,00	100,00 % ↑	0,70 %
OTRAS PARTIDAS	0,00 0,00	100,00 % ↑	0,00 %

Fuente: SUNAT  
Datos disponibles a diciembre 2024. Última actualización: 18-noviembre-2025.

## Principales regiones exportadoras de partidas no tradicionales a Macao

Periodo enero-diciembre: ■ 2023 ■ 2024

FOB en millones USD

		Variación 24/23	Participación 2024
LIMA	0,05 0,02	59,49 % ↑	100,00 %
OTRAS REGIONES	0,00 0,00	100,00 % ↑	0,00 %

Periodo enero-diciembre: ■ 2022 ■ 2023

FOB en millones USD

		Variación 23/22	Participación 2023
LIMA	0,02 0,00	84,83 % ↑	100,00 %
OTRAS REGIONES	0,00 0,00	100,00 % ↑	0,00 %

Fuente: SUNAT  
Datos disponibles a septiembre 2025. Última actualización: 18-noviembre-2025.

## Principales empresas exportadoras de productos no tradicionales a Macao

Periodo enero-diciembre: ■ 2023 ■ 2024

FOB en millones USD

		Variación 24/23	Participación 2024
PRECOTEX S.A.C.	0,05 0,02	59,49 % ↑	100,00 %
OTRAS EMPRESAS	0,00 0,00	100,00 % ↑	0,00 %

Periodo enero-diciembre: ■ 2022 ■ 2023

FOB en millones USD

		Variación 23/22	Participación 2023
PRECOTEX S.A.C.	0,02 0,00	84,83 % ↑	40,51 %
OTRAS EMPRESAS	0,03 0,02	42,23 % ↑	59,49 %

Fuente: SUNAT  
Datos disponibles a diciembre 2024. Última actualización: 17-noviembre-2025.