Exportaciones de mercado Mali

Continente: Africa

Estadísticas de mercado

Exportaciones 2025

Total	No tradicional	Tradicional
USD 0,03	**USD 0,03**	**USD 0,00**
FOB millones USD 2025 (ene-mar)	FOB millones USD 2025 (ene-mar)	FOB millones USD 2025 (ene-mar)
Var 25/24: 100,00% ↑	**Var 25/24: 100,00%** ↑	**Var 25/24: 100,00%** ↑
Variación FOB 2025/2024 (ene-mar)	Variación FOB 2025/2024 (ene-mar)	Variación FOB 2025/2024 (ene-mar)

Exportaciones 2024

Total	No tradicional	Tradicional
USD 0,00	**USD 0,00**	**USD 0,00**
FOB millones USD 2024 (ene-dic)	FOB millones USD 2024 (ene-dic)	FOB millones USD 2024 (ene-dic)
Var 24/23: 100,00% ↑	**Var 24/23: 100,00%** ↑	**Var 24/23: 100,00%** ↑
Variación FOB 2024/2023 (ene-dic)	Variación FOB 2024/2023 (ene-dic)	Variación FOB 2024/2023 (ene-dic)

Fuente: SUNAT. Elaborado por PROMPERÚ
Datos disponibles a marzo 2025. Última actualización: 06-junio-2025.

Ver todas las estadísticas

Evolución anual de las exportaciones peruanas a Mali

Exportaciones 2021-2025

FOB en millones USD - % Variación



Fuente: SUNAT
Datos disponibles a marzo 2025. Última actualización: 06-junio-2025.

Valor FOB y participación por tipo de sector

Periodo 2025 (enero-marzo)

FOB en millones USD - % Participación

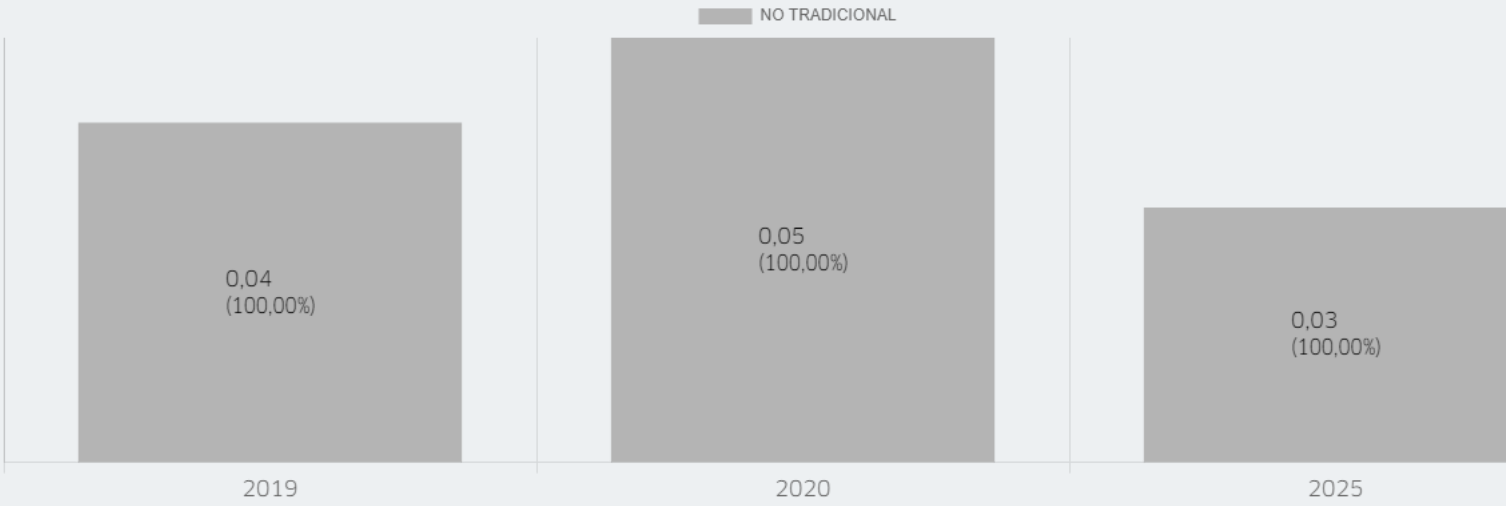

Fuente: SUNAT
Datos disponibles a marzo 2025. Última actualización: 06-junio-2025.

Principales regiones exportadoras de partidas no tradicionales

enero-marzo ■ 2024 ■ 2025

FOB y Var % en millones USD

	Variación 25/24	Participación 2025



	Variación 25/24	Participación 2025
LIMA	100,00 % ↑	100,00 %
OTRAS REGIONES	100,00 % ↑	0,00 %

Fuente: SUNAT
Datos disponibles a abril 2025. Última actualización: 06-junio-2025.

Principales empresas exportadoras de productos no tradicionales

enero-marzo ■ 2024 ■ 2025

FOB y Var % en millones USD

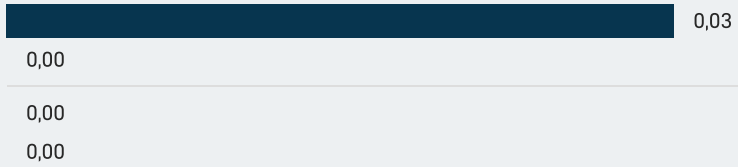

	Variación 25/24	Participación 2025
LECHE GLORIA SOCIEDAD ANONIMA - GLORIA S.A.	100,00 % ↑	100,00 %
OTRAS EMPRESAS	100,00 % ↑	0,00 %

Fuente: SUNAT
Datos disponibles a marzo 2025. Última actualización: 06-junio-2025.