

Información de Moldavia

Continente: Europa

Documentos de inteligencia comercial de Moldavia

No se encontraron documentos

Eventos de promoción comercial de Moldavia

No se encontraron eventos

Estadísticas de exportaciones de Moldavia

Exportaciones 2026

Total	No tradicional	Tradicional
USD 0,00	**USD 0,00**	**USD 0,00**
FOB millones USD 2026 (ene-ago)	FOB millones USD 2026 (ene-ago)	FOB millones USD 2026 (ene-ago)
Var. 26/25: -100,00 % ↓	**Var. 26/25: -100,00 %** ↓	**Var. 26/25: --**
Variación FOB 2026/2025 (ene-ago)	Variación FOB 2026/2025 (ene-ago)	Variación FOB 2026/2025 (ene-ago)

Exportaciones 2025

Total	No tradicional	Tradicional
USD 0,00	**USD 0,00**	**USD 0,00**
FOB millones USD 2025 (ene-dic)	FOB millones USD 2025 (ene-dic)	FOB millones USD 2025 (ene-dic)
Var. 25/24: -90,83 % ↓	**Var. 25/24: -90,83 %** ↓	**Var. 25/24: --**
Variación FOB 2025/2024 (ene-dic)	Variación FOB 2025/2024 (ene-dic)	Variación FOB 2025/2024 (ene-dic)

Fuente: Sunat. Elaborado por PROMPERÚ.
Datos disponibles a agosto 2026. Última actualización: 13 de octubre de 2026.

Ver todas las estadísticas

Valor FOB y participación por tipo de sector de Moldavia

Exportaciones 2025

FOB en millones USD - % Participación



Fuente: Sunat. Elaborado por PROMPERÚ.
Datos disponibles a agosto 2026. Última actualización: 13 de octubre de 2026.

Evolución mensual de las exportaciones peruanas a Moldavia

Periodo: 2023 2024 2025

FOB en millones USD

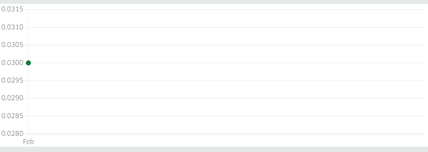

Fuente: Sunat. Elaborado por PROMPERÚ.
Datos disponibles a agosto 2026. Última actualización: 13 de octubre de 2026.

Principales partidas no tradicionales exportadas de Moldavia

Periodo enero-marzo: 2024 2025

FOB en millones USD

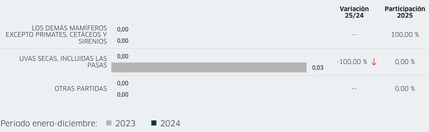

	Variación 25/24	Participación 2025
LOS DEMÁS MAMÍFEROS EXCEPTO PRIMATES, CETÁCEOS Y SIRENIOS	--	100,00 %
UVAS SECAS, INCLUIDAS LAS PASAS	-100,00 % ↓	0,00 %
OTRAS PARTIDAS	--	0,00 %

Periodo enero-diciembre: 2023 2024

FOB en millones USD



	Variación 24/23	Participación 2024
UVAS SECAS, INCLUIDAS LAS PASAS	--	100,00 %
OTRAS PARTIDAS	--	0,00 %

Fuente: Sunat. Elaborado por PROMPERÚ.
Datos disponibles a agosto 2026. Última actualización: 13 de octubre de 2026.

Principales regiones exportadoras de partidas no tradicionales a Moldavia

Periodo enero-marzo: 2024 2025

FOB en millones USD

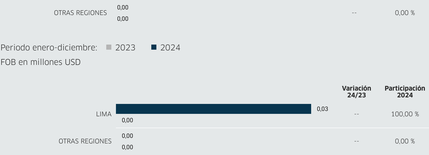

	Variación 25/24	Participación 2025
LORETO	--	100,00 %
LIMA	-100,00 % ↓	0,00 %
OTRAS REGIONES	--	0,00 %

Periodo enero-diciembre: 2023 2024

FOB en millones USD



	Variación 24/23	Participación 2024
LIMA	--	100,00 %
OTRAS REGIONES	--	0,00 %

Fuente: Sunat. Elaborado por PROMPERÚ.
Datos disponibles a agosto 2026. Última actualización: 13 de octubre de 2026.

Principales empresas exportadoras de productos no tradicionales a Moldavia

Periodo enero-marzo: 2024 2025

FOB en millones USD



	Variación 25/24	Participación 2025
UACARI S.R.L.	--	100,00 %
FRUTOS Y ESPECIAS S.A.C.	-100,00 % ↓	0,00 %
OTRAS EMPRESAS	--	0,00 %

Periodo enero-diciembre: 2023 2024

FOB en millones USD

	Variación 24/23	Participación 2024
FRUTOS Y ESPECIAS S.A.C.	--	100,00 %
OTRAS EMPRESAS	--	0,00 %

Fuente: Sunat. Elaborado por PROMPERÚ.
Datos disponibles a agosto 2026. Última actualización: 13 de octubre de 2026.