Exportaciones de mercado Mónaco

Continente: Europa

Estadísticas de mercado

Exportaciones 2023

Total	No tradicional	Tradicional
USD 0,10	**USD 0,10**	**USD 0,00**
FOB millones USD 2023 (ene-ene)	FOB millones USD 2023 (ene-ene)	FOB millones USD 2023 (ene-ene)
Var 23/22: 100,00% ↑	**Var 23/22: 100,00%** ↑	**Var 23/22: 100,00%** ↑
Variación FOB 2023/2022 (ene-ene)	Variación FOB 2023/2022 (ene-ene)	Variación FOB 2023/2022 (ene-ene)

Exportaciones 2022

Total	No tradicional	Tradicional
USD 0,10	**USD 0,10**	**USD 0,00**
FOB millones USD 2022 (ene-dic)	FOB millones USD 2022 (ene-dic)	FOB millones USD 2022 (ene-dic)
Var 22/21: 100,00% ↑	**Var 22/21: 100,00%** ↑	**Var 22/21: 100,00%** ↑
Variación FOB 2022/2021 (ene-dic)	Variación FOB 2022/2021 (ene-dic)	Variación FOB 2022/2021 (ene-dic)

Fuente: SUNAT. Elaborado por PROMPERÚ
Datos disponibles a enero 2023. Última actualización: 06-junio-2025.

Ver todas las estadísticas

Evolución anual de las exportaciones peruanas a Mónaco

Exportaciones 2019-2023

FOB en millones USD - % Variación



Fuente: SUNAT
Datos disponibles a enero 2023. Última actualización: 06-junio-2025.

Valor FOB y participación por tipo de sector

Periodo 2023 (enero-enero)

FOB en millones USD - % Participación

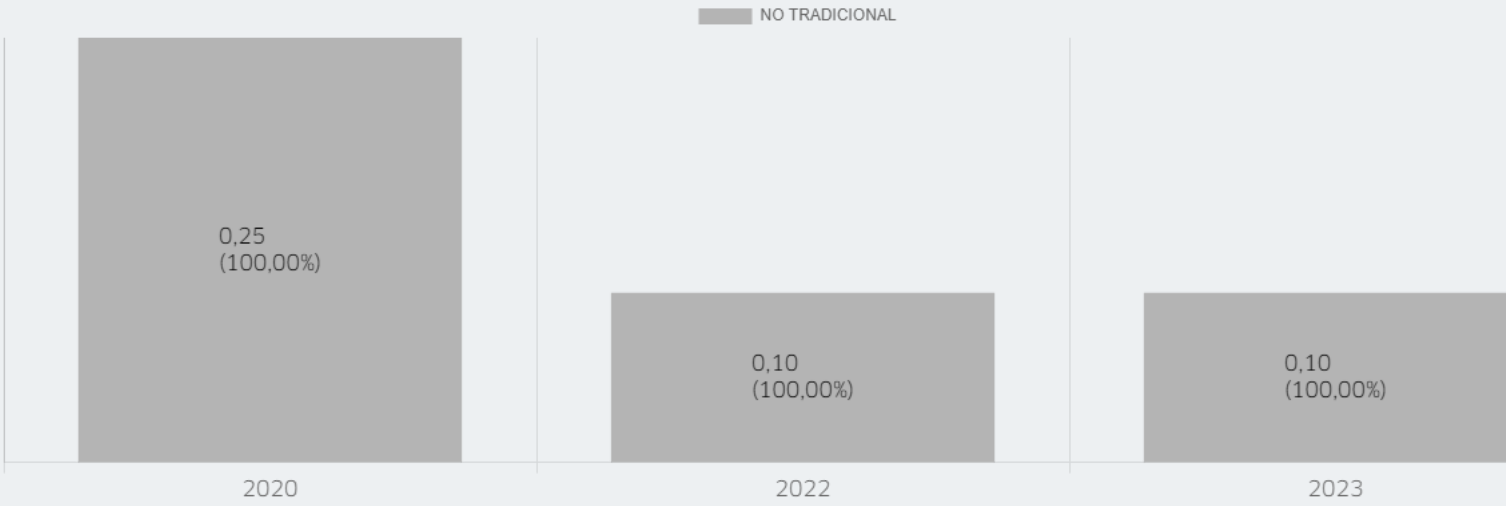

Fuente: SUNAT
Datos disponibles a enero 2023. Última actualización: 06-junio-2025.

Evolución mensual de las exportaciones peruanas a Mónaco

2022

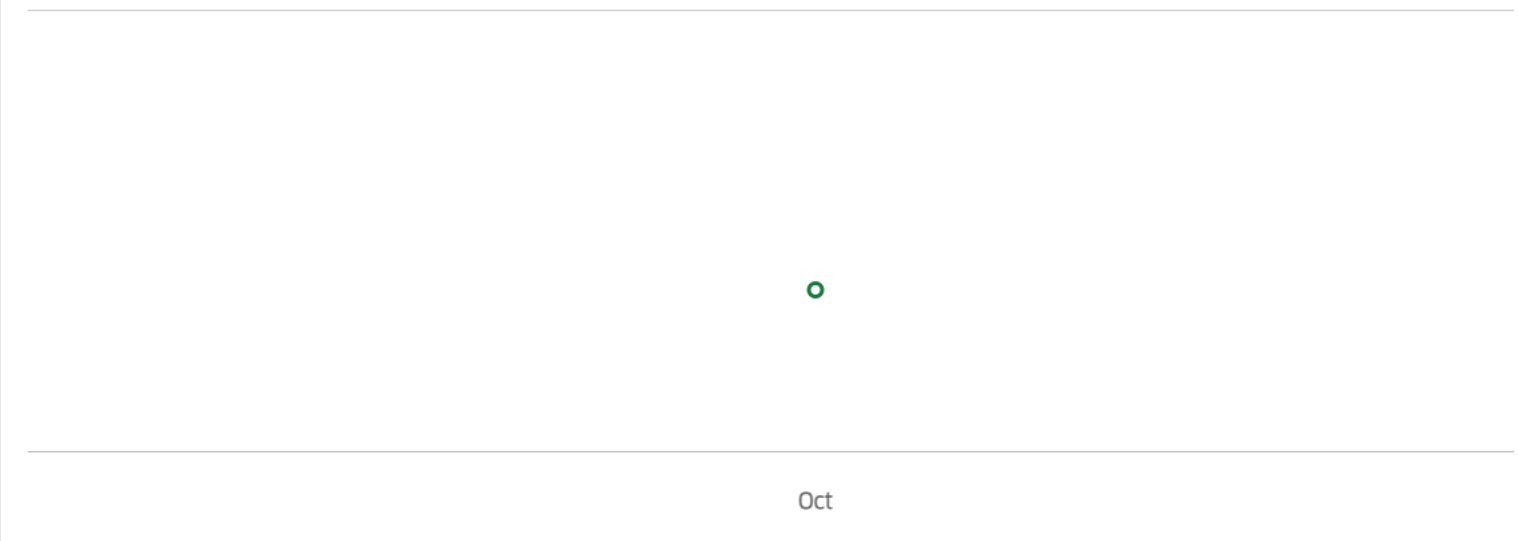

Fuente: SUNAT
Datos disponibles a enero 2023. Última actualización: 06-junio-2025.

Principales partidas no tradicionales exportadas

enero-enero 2022 2023

FOB y Var % en millones USD

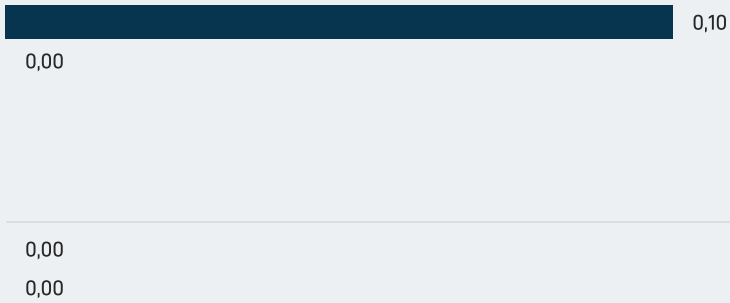

	Variación 23/22	Participación 2023
LAS DEMÁS PIEDRAS PRECIOSAS (EXCEPTO LOS DIAMANTES) O SEMIPRECIOSAS, NATURALES, INCLUSO TRABAJADAS O CLASIFICADAS, SIN ENSARTAR, MONTAR NI ENGARZAR; PIEDRAS PRECIOSAS (EXCEPTO LOS DIAMANTES) O SEMIPRECIOSAS, NATURALES, SIN CLASIFICAR, ENSARTADAS TEMPORALMENTE PARA FACILITAR EL TRANSPORTE, TRABAJADAS DE OTRO MODO; A EXCEPCIÓN DE LOS RUBÍES, ZAFIROS, ESMERALDAS Y AMETRINO (BOLIVIANITA).	100,00 % ↑	100,00 %
OTRAS PARTIDAS	100,00 % ↑	0,00 %

enero-diciembre 2021 2022

FOB y Var % en millones USD

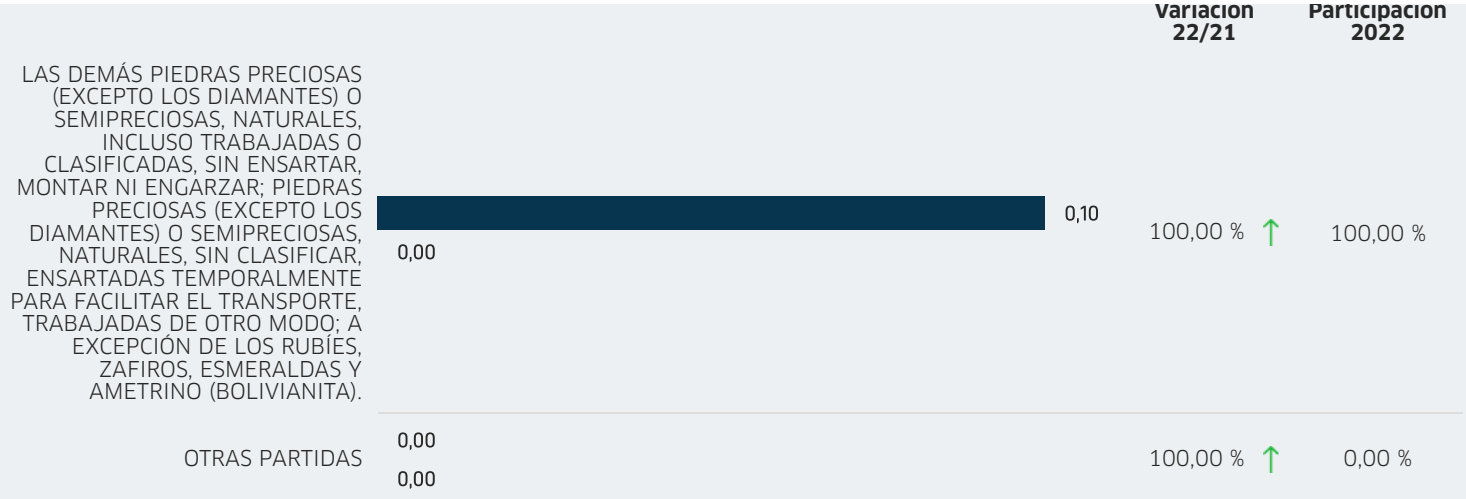

Fuente: SUNAT
Datos disponibles a enero 2023. Última actualización: 06-junio-2025.

Principales regiones exportadoras de partidas no tradicionales

enero-enero ■ 2022 ■ 2023

FOB y Var % en millones USD



enero-diciembre ■ 2021 ■ 2022

FOB y Var % en millones USD



Fuente: SUNAT
Datos disponibles a abril 2025. Última actualización: 06-junio-2025.

Principales empresas exportadoras de productos no tradicionales

enero-enero ■ 2022 ■ 2023

FOB y Var % en millones USD



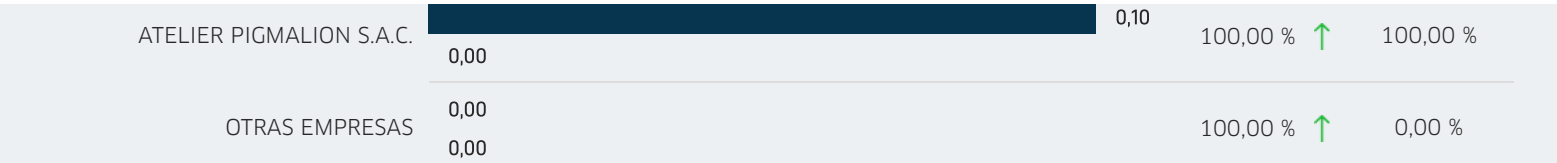

enero-diciembre 2021 2022

FOB y Var % en millones USD

		Variación 22/21	Participación 2022
ATELIER PIGMALION S.A.C.	0,10 / 0,00	100,00 % ↑	100,00 %
OTRAS EMPRESAS	0,00 / 0,00	100,00 % ↑	0,00 %

Fuente: SUNAT
Datos disponibles a enero 2023. Última actualización: 06-junio-2025.