



## Información de Montserrat

Continente: América (el Caribe)

### Documentos de inteligencia comercial de Montserrat

No se encontraron documentos

### Eventos de promoción comercial de Montserrat

No se encontraron eventos

### Estadísticas de exportaciones de Montserrat

Exportaciones 2026

Total	No tradicional	Tradicional
<b>USD 0,00</b> FOB millones USD 2026 (ene-ene)	<b>USD 0,00</b> FOB millones USD 2026 (ene-ene)	<b>USD 0,00</b> FOB millones USD 2026 (ene-ene)
<b>Var. 26/25: --</b> Variación FOB 2026/2025 (ene-ene)	<b>Var. 26/25: --</b> Variación FOB 2026/2025 (ene-ene)	<b>Var. 26/25: --</b> Variación FOB 2026/2025 (ene-ene)

Exportaciones 2025

Total	No tradicional	Tradicional
<b>USD 0,00</b> FOB millones USD 2025 (ene-dic)	<b>USD 0,00</b> FOB millones USD 2025 (ene-dic)	<b>USD 0,00</b> FOB millones USD 2025 (ene-dic)
<b>Var. 25/24: -100,00 %</b> ↓ Variación FOB 2025/2024 (ene-dic)	<b>Var. 25/24: -100,00 %</b> ↓ Variación FOB 2025/2024 (ene-dic)	<b>Var. 25/24: --</b> Variación FOB 2025/2024 (ene-dic)

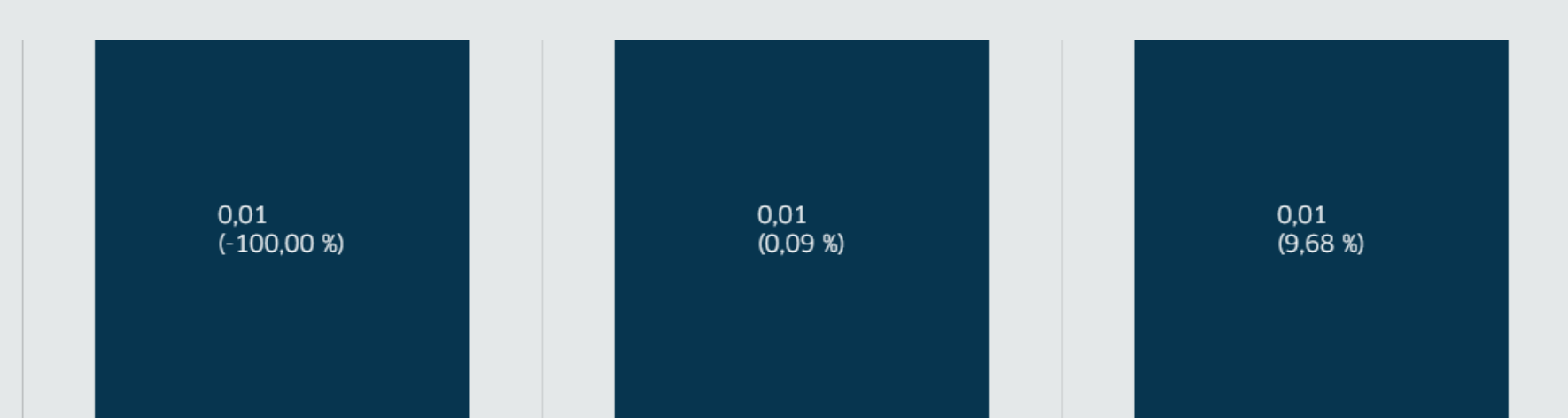
Fuente: Sunat. Elaborado por PROMPERÚ. Datos disponibles a enero 2026. Última actualización: 19 de marzo de 2026.

[Ver todas las estadísticas](#)

### Evolución anual de las exportaciones peruanas a Montserrat

Exportaciones 2020-2024

FOB en millones USD - % Variación

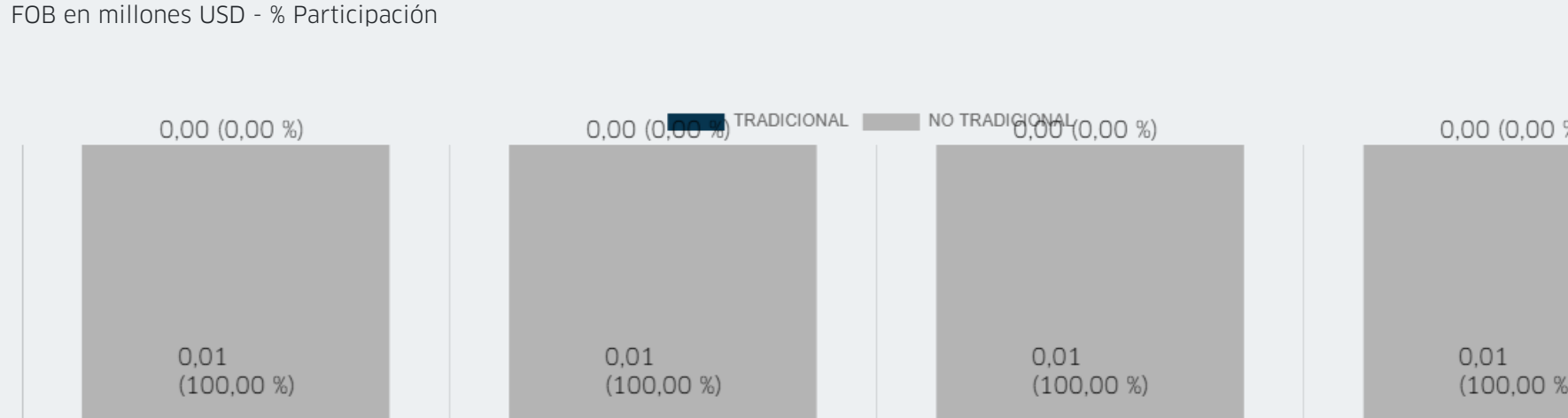


Fuente: Sunat. Elaborado por PROMPERÚ. Datos disponibles a enero 2026. Última actualización: 19 de marzo de 2026.

### Valor FOB y participación por tipo de sector de Montserrat

Exportaciones 2024

FOB en millones USD - % Participación

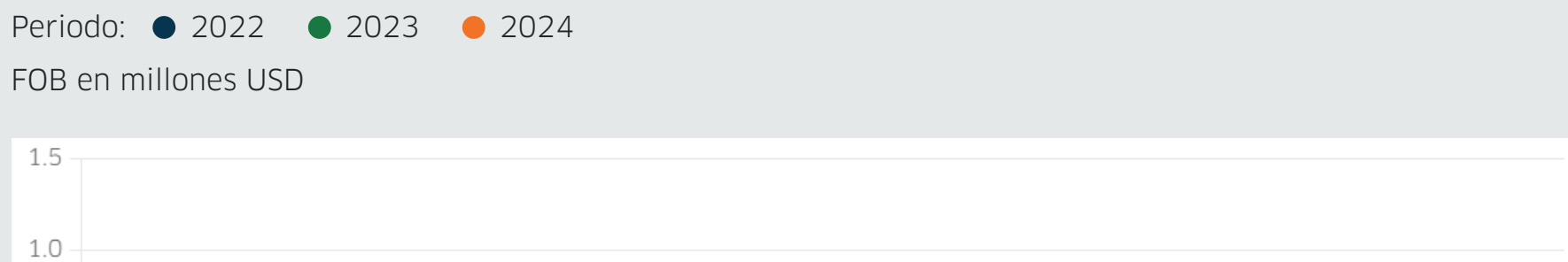


Fuente: Sunat. Elaborado por PROMPERÚ. Datos disponibles a enero 2026. Última actualización: 19 de marzo de 2026.

### Evolución mensual de las exportaciones peruanas a Montserrat

Periodo: ● 2022 ● 2023 ● 2024

FOB en millones USD



Fuente: Sunat. Elaborado por PROMPERÚ. Datos disponibles a enero 2026. Última actualización: 19 de marzo de 2026.

### Principales partidas no tradicionales exportadas de Montserrat

Periodo enero-junio: ■ 2023 ■ 2024

FOB en millones USD

Partida	2023 (FOB millones USD)	2024 (FOB millones USD)	Variación 24/23	Participación 2024
LOS DEMÁS DIARIOS Y PUBLICACIONES PERIÓDICAS, IMPRESOS, INCLUSO ILUSTRADOS O CON PUBLICIDAD, A EXCEPCIÓN DE LOS HORÓSCOPOS, FOTONOVELAS, TIRAS CÓMICAS O HISTORIETAS.	0,00	0,01	--	100,00 %
LOS DEMÁS LIBROS, FOLLETOS E IMPRESOS SIMILARES, INCLUSO EN HOJAS SUELTAS, A EXCEPCIÓN DE DICCIONARIOS Y ENCICLOPEDIAS, INCLUSO EN FASCÍCULOS, HORÓSCOPOS, FOTONOVELAS, TIRAS CÓMICAS O HISTORIETAS.	0,00	0,01	-100,00 % ↓	0,00 %
OTRAS PARTIDAS	0,00	0,00	--	0,00 %

Periodo enero-diciembre: ■ 2022 ■ 2023

FOB en millones USD

Partida	2022 (FOB millones USD)	2023 (FOB millones USD)	Variación 23/22	Participación 2023
LOS DEMÁS LIBROS, FOLLETOS E IMPRESOS SIMILARES, INCLUSO EN HOJAS SUELTAS, A EXCEPCIÓN DE DICCIONARIOS Y ENCICLOPEDIAS, INCLUSO EN FASCÍCULOS, HORÓSCOPOS, FOTONOVELAS, TIRAS CÓMICAS O HISTORIETAS.	0,00	0,01	0,09 % ↑	100,00 %
OTRAS PARTIDAS	0,00	0,00	--	0,00 %

Fuente: Sunat. Elaborado por PROMPERÚ. Datos disponibles a febrero 2026. Última actualización: 19 de marzo de 2026.

### Principales regiones exportadoras de partidas no tradicionales a Montserrat

Periodo enero-junio: ■ 2023 ■ 2024

FOB en millones USD

Región	2023 (FOB millones USD)	2024 (FOB millones USD)	Variación 24/23	Participación 2024
LIMA	0,00	0,01	9,68 % ↑	100,00 %
OTRAS REGIONES	0,00	0,00	--	0,00 %

Periodo enero-diciembre: ■ 2022 ■ 2023

FOB en millones USD

Región	2022 (FOB millones USD)	2023 (FOB millones USD)	Variación 23/22	Participación 2023
LIMA	0,00	0,01	0,09 % ↑	100,00 %
OTRAS REGIONES	0,00	0,00	--	0,00 %

Fuente: Sunat. Elaborado por PROMPERÚ. Datos disponibles a febrero 2026. Última actualización: 19 de marzo de 2026.

### Principales empresas exportadoras de productos no tradicionales a Montserrat

Periodo enero-junio: ■ 2023 ■ 2024

FOB en millones USD

Empresa	2023 (FOB millones USD)	2024 (FOB millones USD)	Variación 24/23	Participación 2024
QUAD/GRAPHICS PERU S.R.L.	0,00	0,01	9,68 % ↑	100,00 %
OTRAS EMPRESAS	0,00	0,00	--	0,00 %

Periodo enero-diciembre: ■ 2022 ■ 2023

FOB en millones USD

Empresa	2022 (FOB millones USD)	2023 (FOB millones USD)	Variación 23/22	Participación 2023
QUAD/GRAPHICS PERU S.R.L.	0,00	0,01	0,09 % ↑	100,00 %
OTRAS EMPRESAS	0,00	0,00	--	0,00 %

Fuente: Sunat. Elaborado por PROMPERÚ. Datos disponibles a febrero 2026. Última actualización: 9 de febrero de 2026.