



Exportaciones de mercado Nicaragua

Continente: América Central

Estadísticas de Nicaragua

Exportaciones 2025

Total	No tradicional	Tradicional
USD 29,47 FOB millones USD 2025 (ene-sep)	USD 28,49 FOB millones USD 2025 (ene-sep)	USD 0,98 FOB millones USD 2025 (ene-sep)
Var 25/24: 14,99% ↑ Variación FOB 2025/2024 (ene-sep)	Var 25/24: 15,17% ↑ Variación FOB 2025/2024 (ene-sep)	Var 25/24: 10,15% ↑ Variación FOB 2025/2024 (ene-sep)

Exportaciones 2024

Total	No tradicional	Tradicional
USD 47,33 FOB millones USD 2024 (ene-dic)	USD 33,18 FOB millones USD 2024 (ene-dic)	USD 14,14 FOB millones USD 2024 (ene-dic)
Var 24/23: 29,79% ↑ Variación FOB 2024/2023 (ene-dic)	Var 24/23: -5,77% ↓ Variación FOB 2024/2023 (ene-dic)	Var 24/23: 1 032,49% ↑ Variación FOB 2024/2023 (ene-dic)

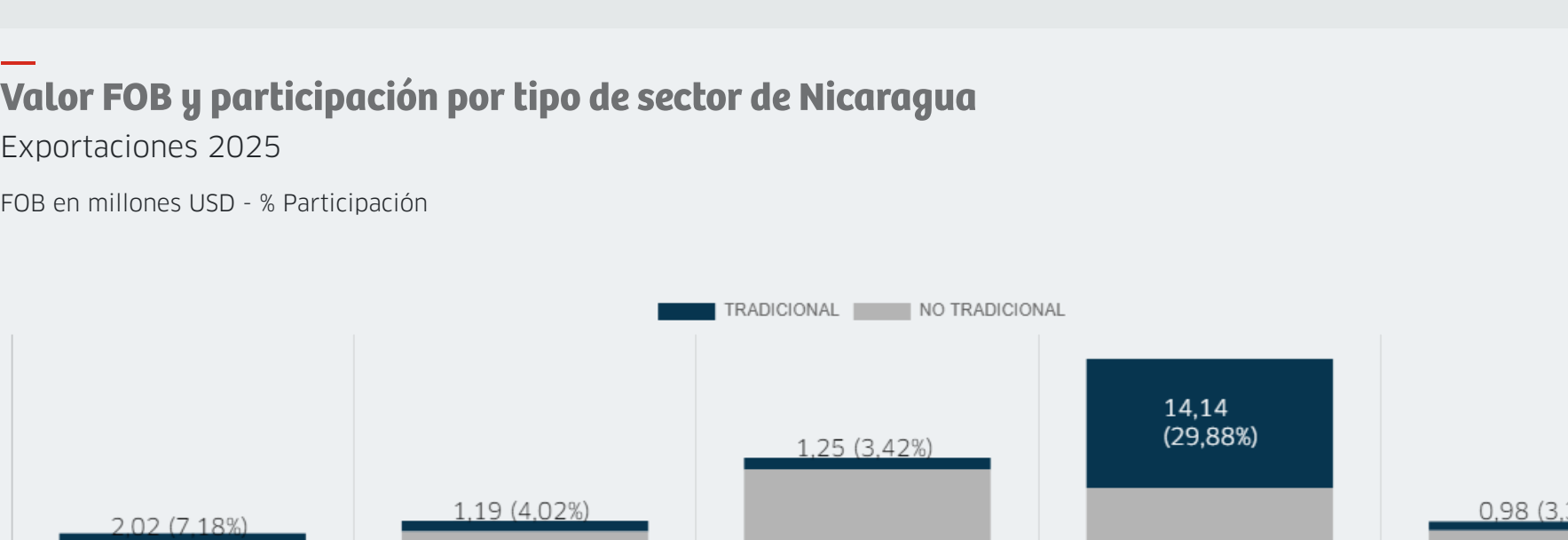
Fuente: SUNAT. Elaborado por PROMPERÚ
Datos disponibles a septiembre 2025. Última actualización: 18-noviembre-2025.

[Ver todas las estadísticas](#)

Evolución anual de las exportaciones peruanas a Nicaragua

Exportaciones 2021-2025

FOB en millones USD - % Variación

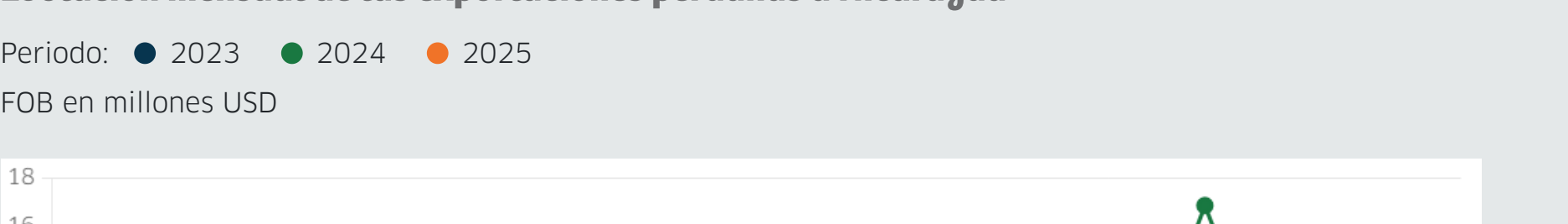


Fuente: SUNAT
Datos disponibles a septiembre 2025. Última actualización: 18-noviembre-2025.

Valor FOB y participación por tipo de sector de Nicaragua

Exportaciones 2025

FOB en millones USD - % Participación



Fuente: SUNAT
Datos disponibles a septiembre 2025. Última actualización: 18-noviembre-2025.

Evolución mensual de las exportaciones peruanas a Nicaragua

Periodo: ● 2023 ● 2024 ● 2025

FOB en millones USD

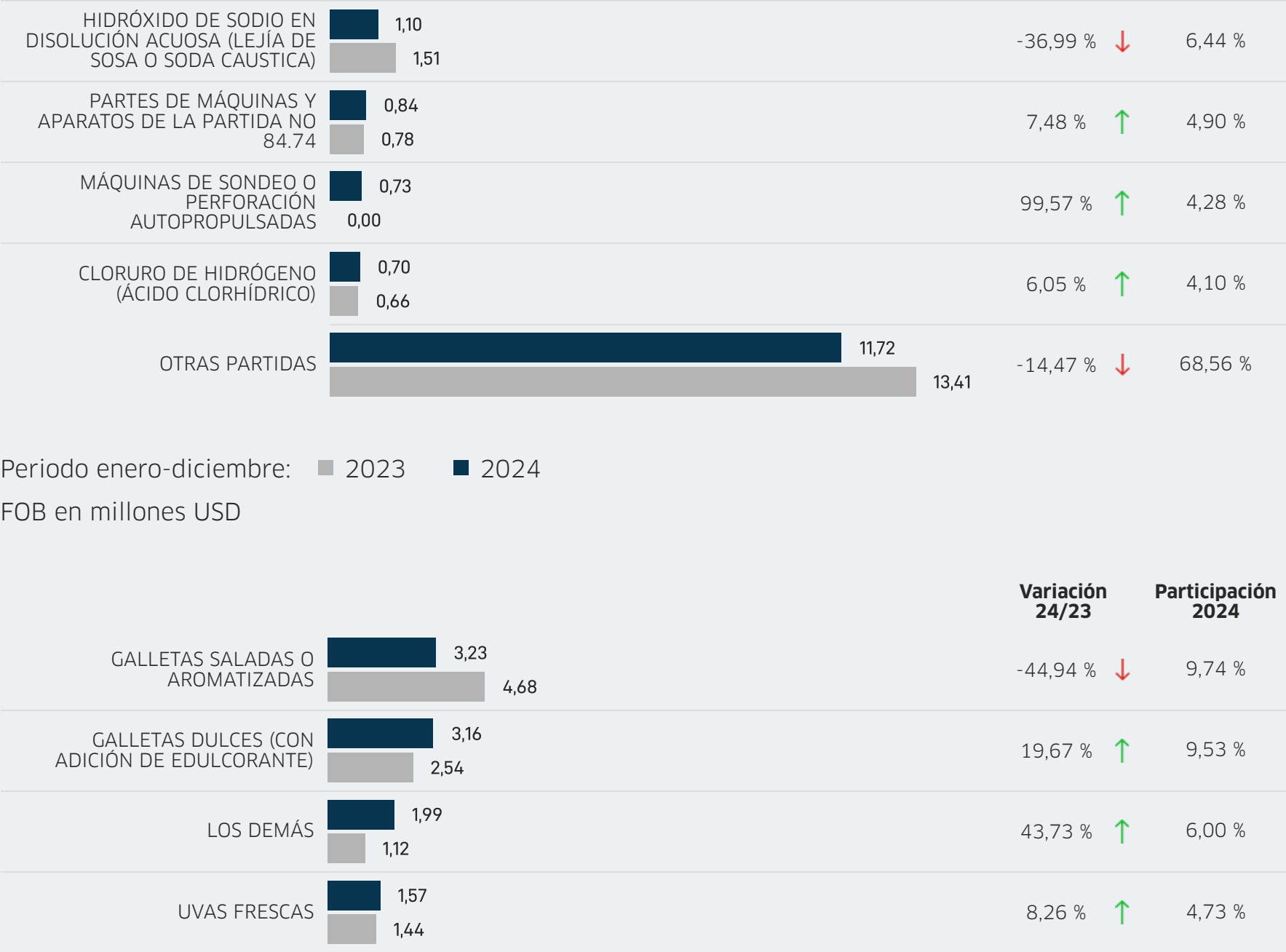


Fuente: SUNAT
Datos disponibles a septiembre 2025. Última actualización: 18-noviembre-2025.

Principales partidas no tradicionales exportadas de Nicaragua

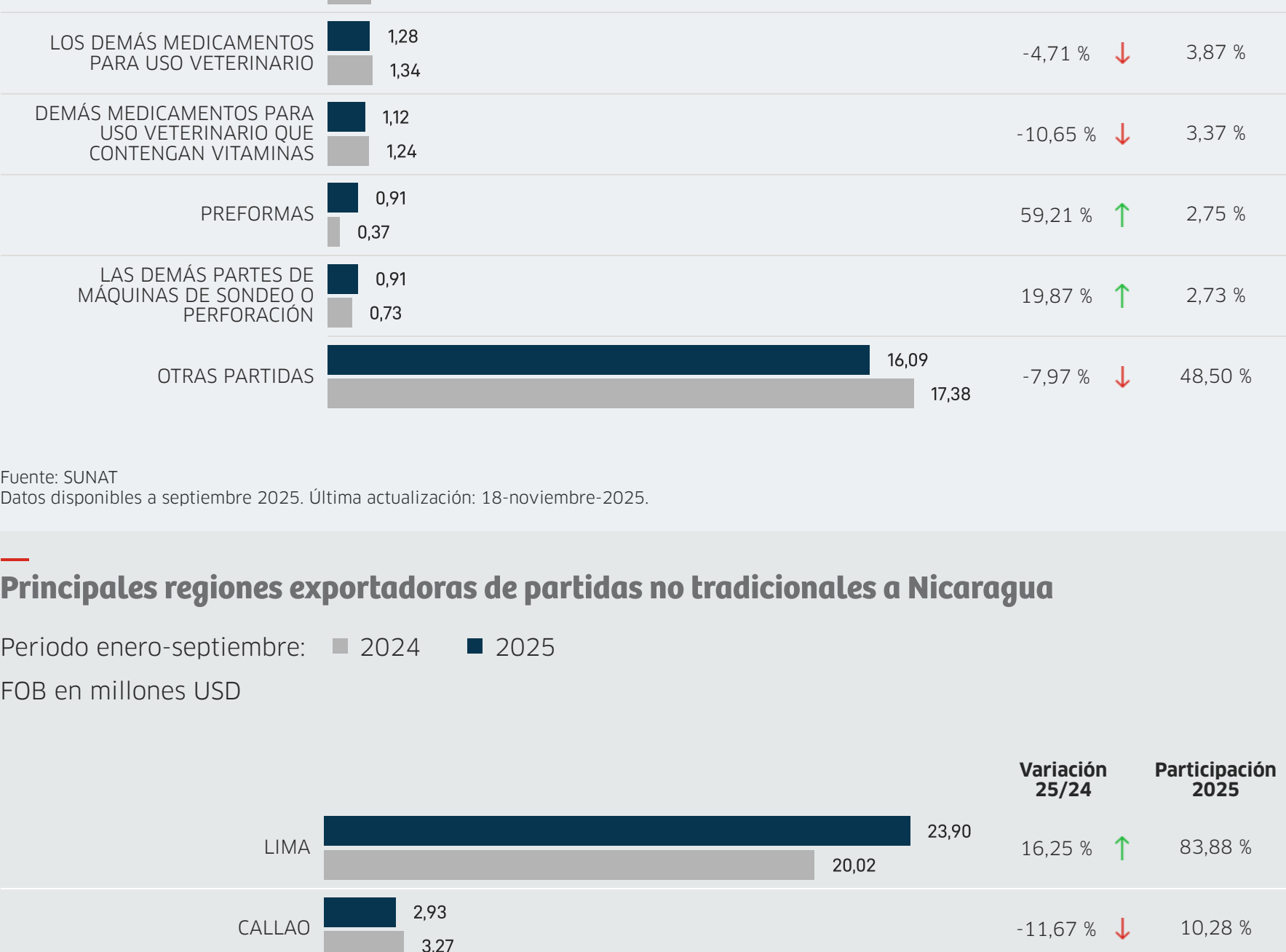
Periodo enero-septiembre: ■ 2024 ■ 2025

FOB en millones USD



Periodo enero-diciembre: ■ 2023 ■ 2024

FOB en millones USD

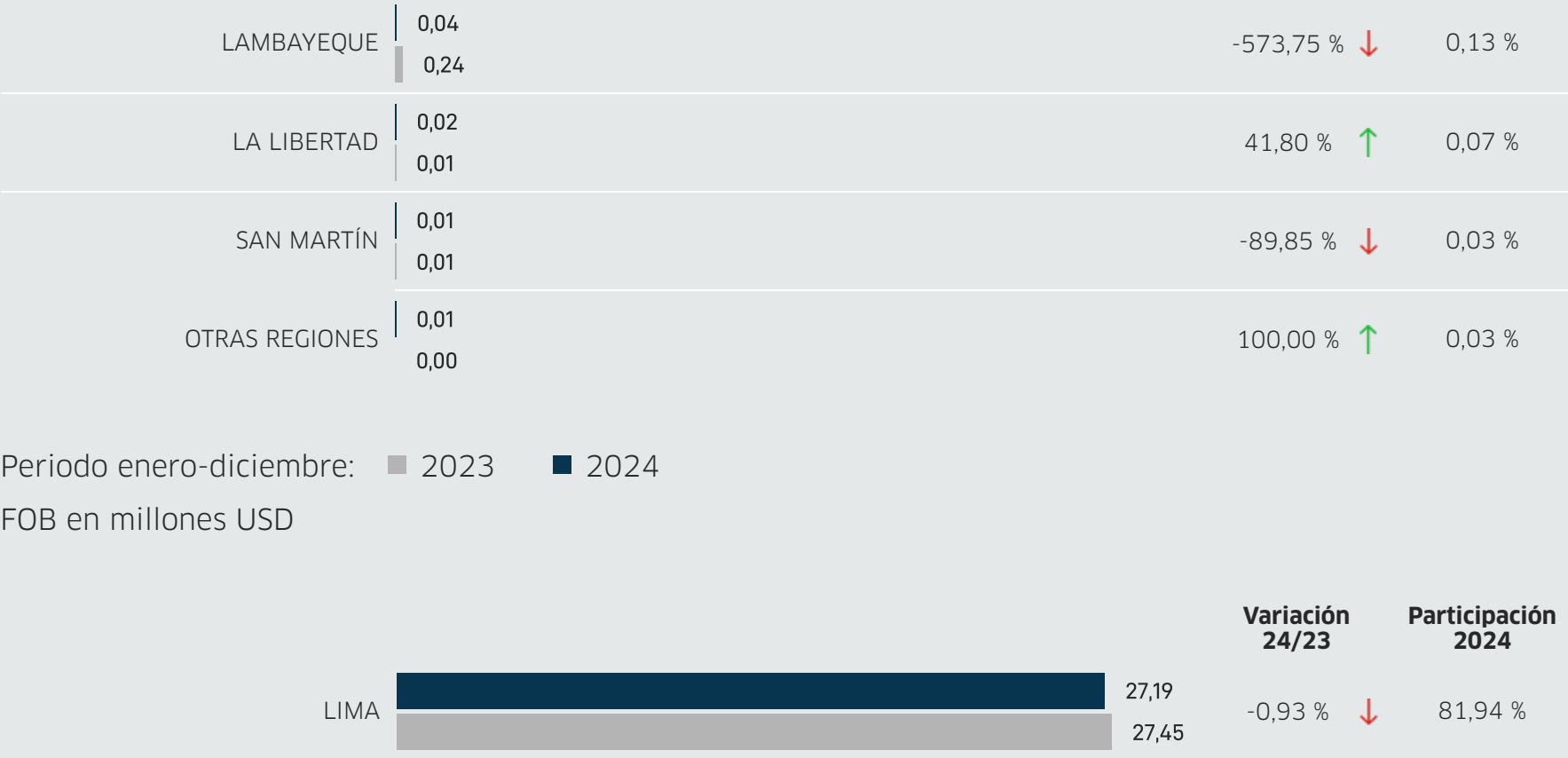


Fuente: SUNAT
Datos disponibles a septiembre 2025. Última actualización: 18-noviembre-2025.

Principales regiones exportadoras de partidas no tradicionales a Nicaragua

Periodo enero-septiembre: ■ 2024 ■ 2025

FOB en millones USD



Periodo enero-diciembre: ■ 2023 ■ 2024

FOB en millones USD

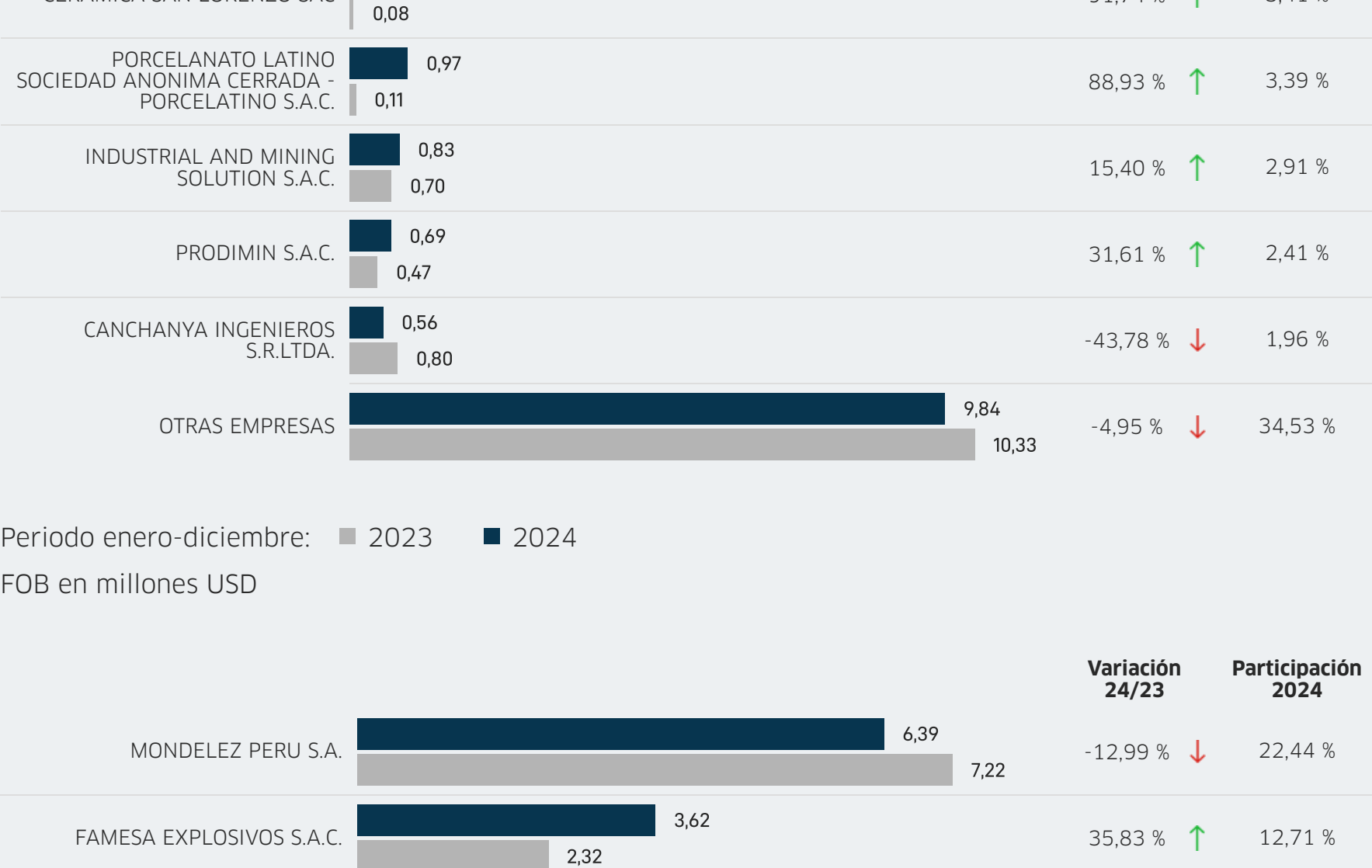


Fuente: SUNAT
Datos disponibles a septiembre 2025. Última actualización: 18-noviembre-2025.

Principales empresas exportadoras de productos no tradicionales a Nicaragua

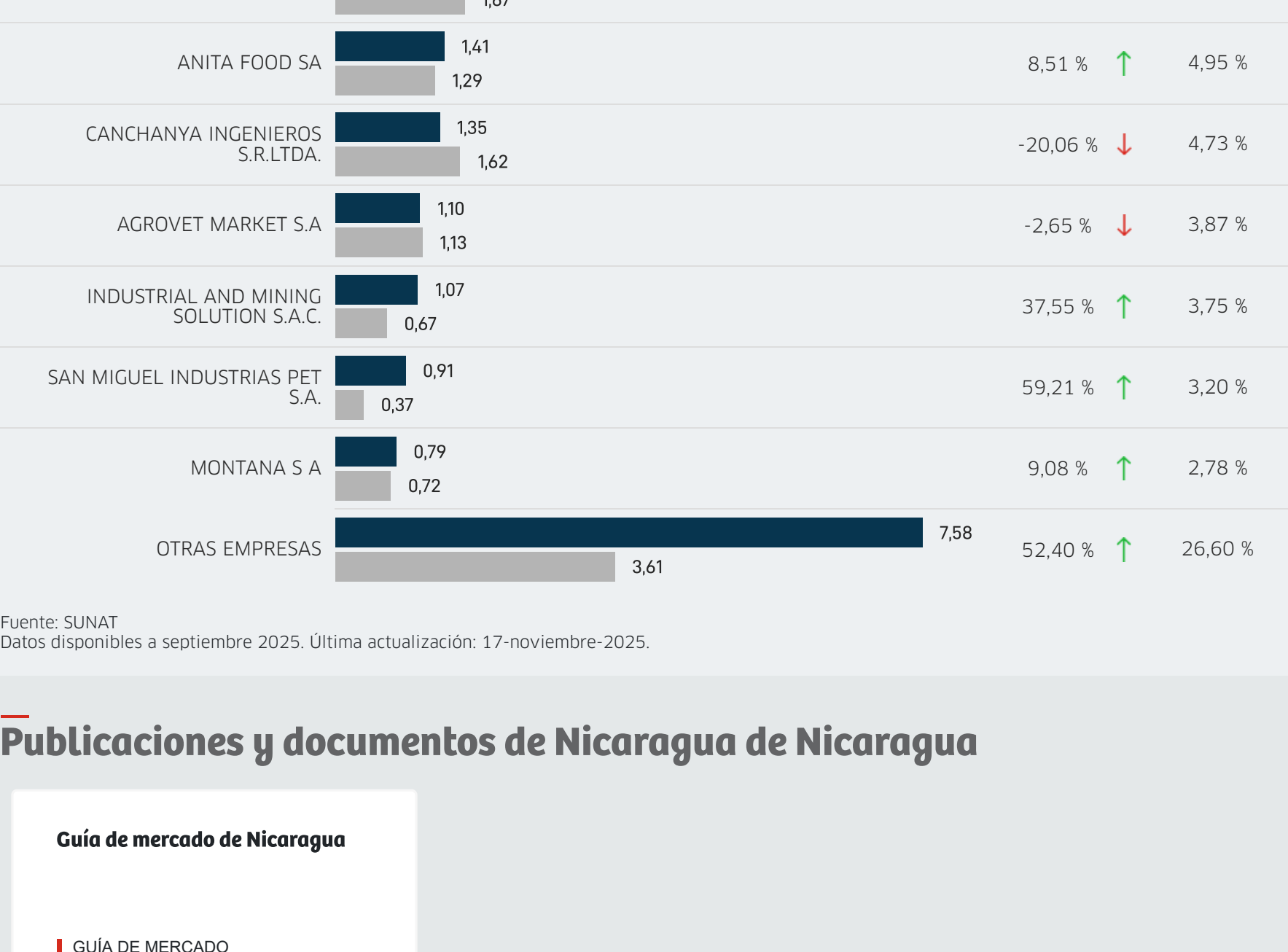
Periodo enero-septiembre: ■ 2024 ■ 2025

FOB en millones USD



Periodo enero-diciembre: ■ 2023 ■ 2024

FOB en millones USD



Fuente: SUNAT
Datos disponibles a septiembre 2025. Última actualización: 17-noviembre-2025.

Publicaciones y documentos de Nicaragua de Nicaragua

Guía de mercado de Nicaragua

GUÍA DE MERCADO

2020