



Información de Tunisia

Continente: Africa

Documentos de inteligencia comercial de Tunisia

No se encontraron documentos

Eventos de promoción comercial de Tunisia

No se encontraron eventos

Estadísticas de exportaciones de Tunisia

Exportaciones 2026

Total	No tradicional	Tradicional
USD 0,08 FOB millones USD 2026 (ene-ene)	USD 0,00 FOB millones USD 2026 (ene-ene)	USD 0,08 FOB millones USD 2026 (ene-ene)
Var. 26/25: 100,00 % ↑	Var. 26/25: 100,00 % ↑	Var. 26/25: 100,00 % ↑
Variación FOB 2026/2025 (ene-ene)	Variación FOB 2026/2025 (ene-ene)	Variación FOB 2026/2025 (ene-ene)

Exportaciones 2025

Total	No tradicional	Tradicional
USD 0,61 FOB millones USD 2025 (ene-dic)	USD 0,56 FOB millones USD 2025 (ene-dic)	USD 0,05 FOB millones USD 2025 (ene-dic)
Var. 25/24: 104,59 % ↑	Var. 25/24: 87,58 % ↑	Var. 25/24: --
Variación FOB 2025/2024 (ene-dic)	Variación FOB 2025/2024 (ene-dic)	Variación FOB 2025/2024 (ene-dic)

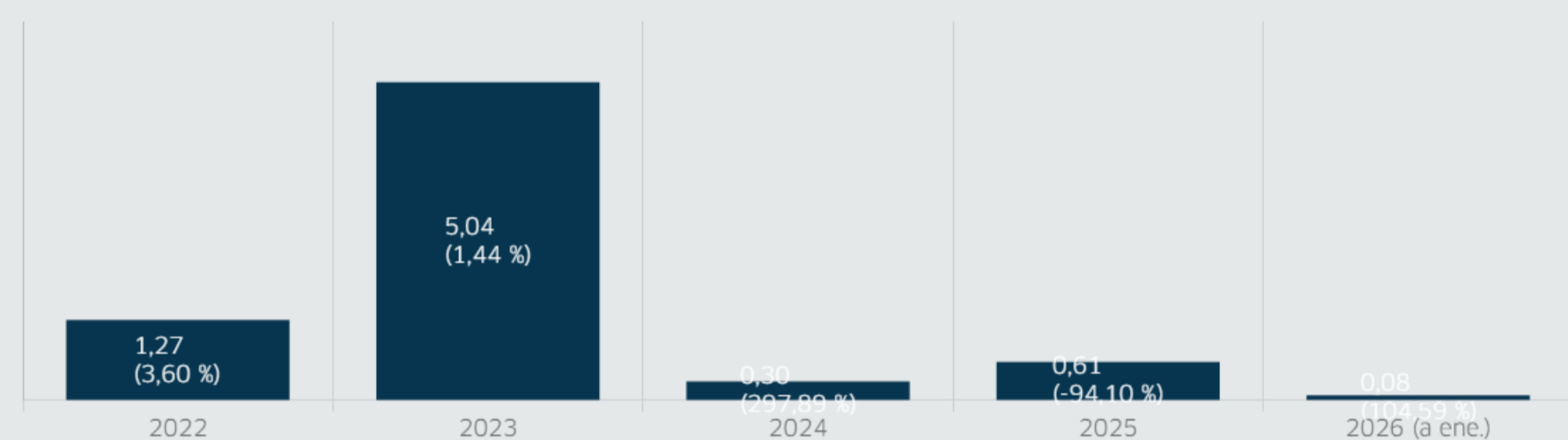
Fuente: Sunat. Elaborado por PROMPERÚ. Datos disponibles a enero 2026. Última actualización: 19 de marzo de 2026.

[Ver todas las estadísticas](#)

Evolución anual de las exportaciones peruanas a Tunisia

Exportaciones 2022-2026

FOB en millones USD - % Variación

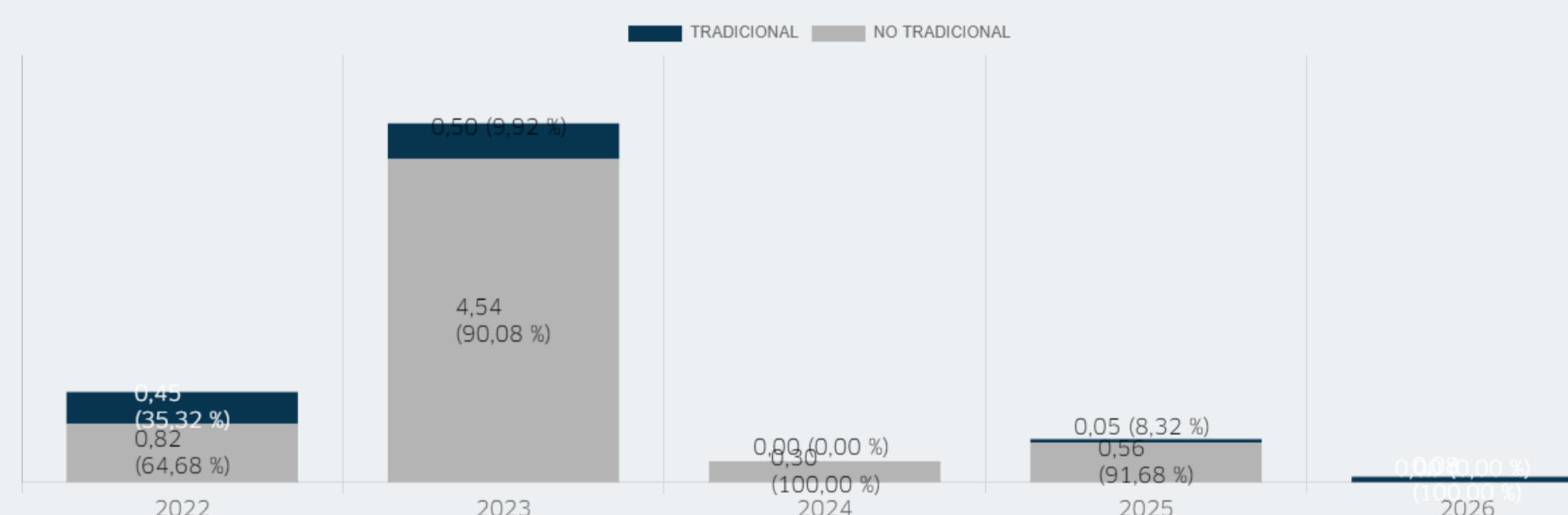


Fuente: Sunat. Elaborado por PROMPERÚ. Datos disponibles a enero 2026. Última actualización: 19 de marzo de 2026.

Valor FOB y participación por tipo de sector de Tunisia

Exportaciones 2026

FOB en millones USD - % Participación

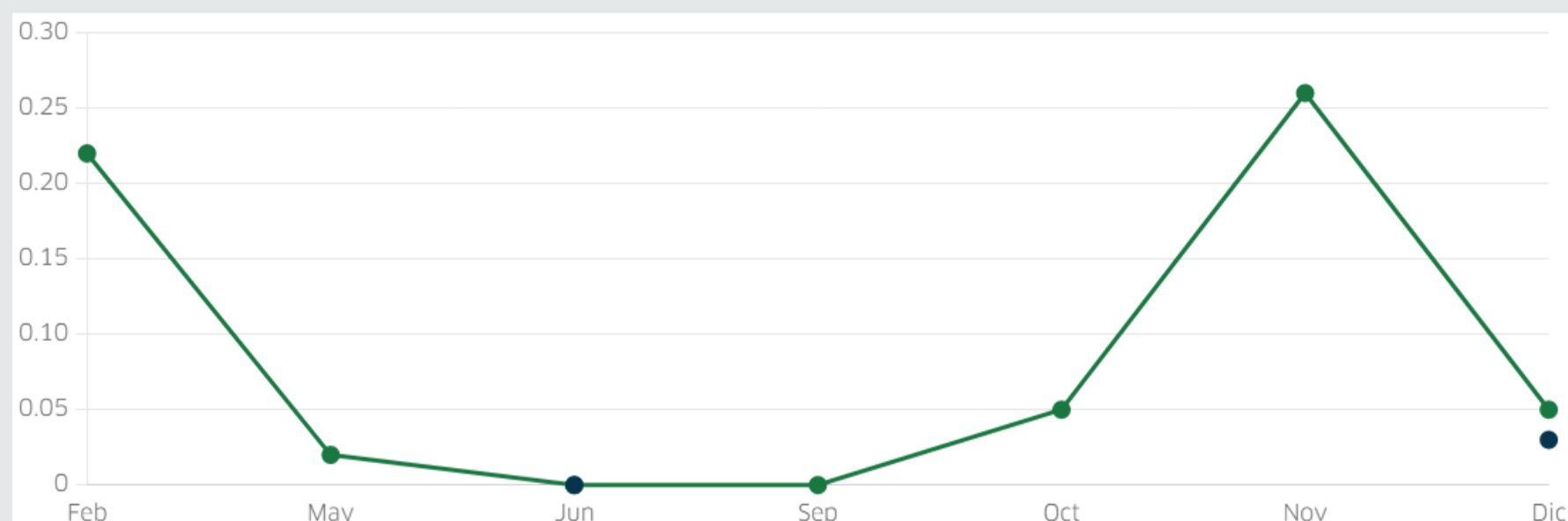


Fuente: Sunat. Elaborado por PROMPERÚ. Datos disponibles a enero 2026. Última actualización: 19 de marzo de 2026.

Evolución mensual de las exportaciones peruanas a Tunisia

Periodo: ● 2024 ● 2025 ● 2026

FOB en millones USD



Fuente: Sunat. Elaborado por PROMPERÚ. Datos disponibles a enero 2026. Última actualización: 19 de marzo de 2026.