

## Información de Ucrania

Continente: Europa

### Documentos de inteligencia comercial de Ucrania

<p><b>Presentación de informe de mercado respecto del impacto comercial del conflicto Ucrania - Rusia en la industria pesquera</b></p> <p>Presentación   4 de agosto de 2022</p>	<p><b>Informe de mercado para productos pesqueros por el conflicto Rusia-Ucrania</b></p> <p>Informe producto - mercado   29 de marzo de 2022</p>	<p><b>Presentación de impactos esperados del conflicto bélico Rusia-Ucrania en el comercio exterior de la macrorregión Centro</b></p> <p>Presentación   17 de marzo de 2022</p>
--	--	---

### Eventos de promoción comercial de Ucrania

No se encontraron eventos

### Estadísticas de exportaciones de Ucrania

Exportaciones 2026

Total	No tradicional	Tradicional
<p><b>USD 0,00</b></p> <p>FOB millones USD 2026 (ene-ene)</p> <p><b>Var. 26/25: -100,00 %</b></p> <p>Variación FOB 2026/2025 (ene-ene)</p>	<p><b>USD 0,00</b></p> <p>FOB millones USD 2026 (ene-ene)</p> <p><b>Var. 26/25: -100,00 %</b></p> <p>Variación FOB 2026/2025 (ene-ene)</p>	<p><b>USD 0,00</b></p> <p>FOB millones USD 2026 (ene-ene)</p> <p><b>Var. 26/25: --</b></p> <p>Variación FOB 2026/2025 (ene-ene)</p>

Exportaciones 2025

Total	No tradicional	Tradicional
<p><b>USD 18,19</b></p> <p>FOB millones USD 2025 (ene-dic)</p> <p><b>Var. 25/24: 239,45 %</b></p> <p>Variación FOB 2025/2024 (ene-dic)</p>	<p><b>USD 18,19</b></p> <p>FOB millones USD 2025 (ene-dic)</p> <p><b>Var. 25/24: 239,45 %</b></p> <p>Variación FOB 2025/2024 (ene-dic)</p>	<p><b>USD 0,00</b></p> <p>FOB millones USD 2025 (ene-dic)</p> <p><b>Var. 25/24: --</b></p> <p>Variación FOB 2025/2024 (ene-dic)</p>

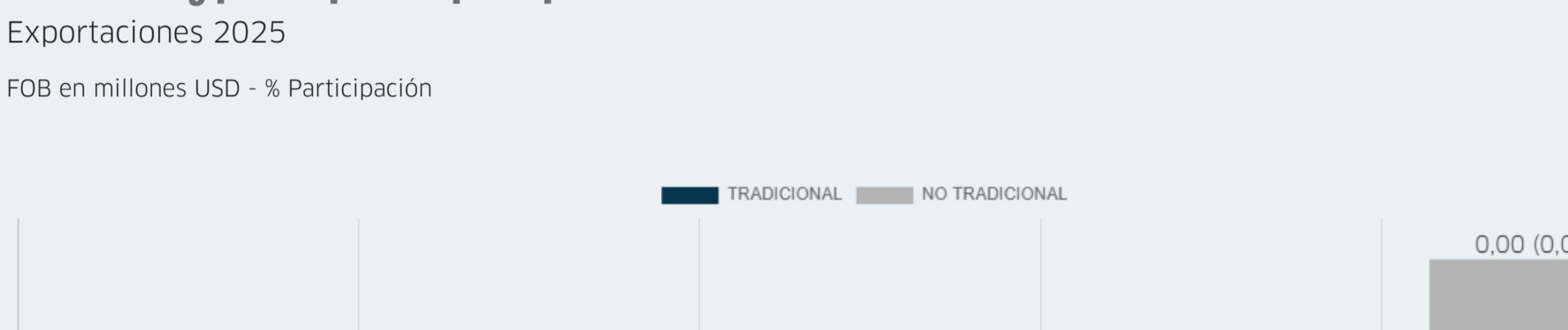
Fuente: Sunat. Elaborado por PROMPERU. Datos disponibles a enero 2026. Última actualización: 19 de marzo de 2026.

[Ver todas las estadísticas](#)

### Evolución anual de las exportaciones peruanas a Ucrania

Exportaciones 2021-2025

FOB en millones USD - % Variación

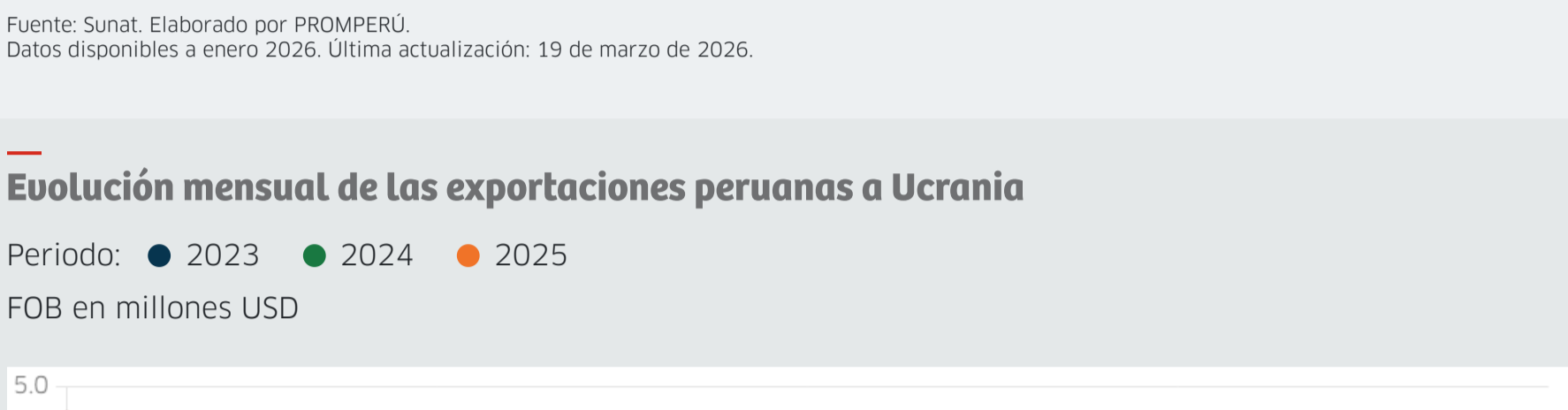


Fuente: Sunat. Elaborado por PROMPERU. Datos disponibles a enero 2026. Última actualización: 19 de marzo de 2026.

### Valor FOB y participación por tipo de sector de Ucrania

Exportaciones 2025

FOB en millones USD - % Participación



Fuente: Sunat. Elaborado por PROMPERU. Datos disponibles a enero 2026. Última actualización: 19 de marzo de 2026.

### Evolución mensual de las exportaciones peruanas a Ucrania

Periodo: ● 2023 ● 2024 ● 2025

FOB en millones USD

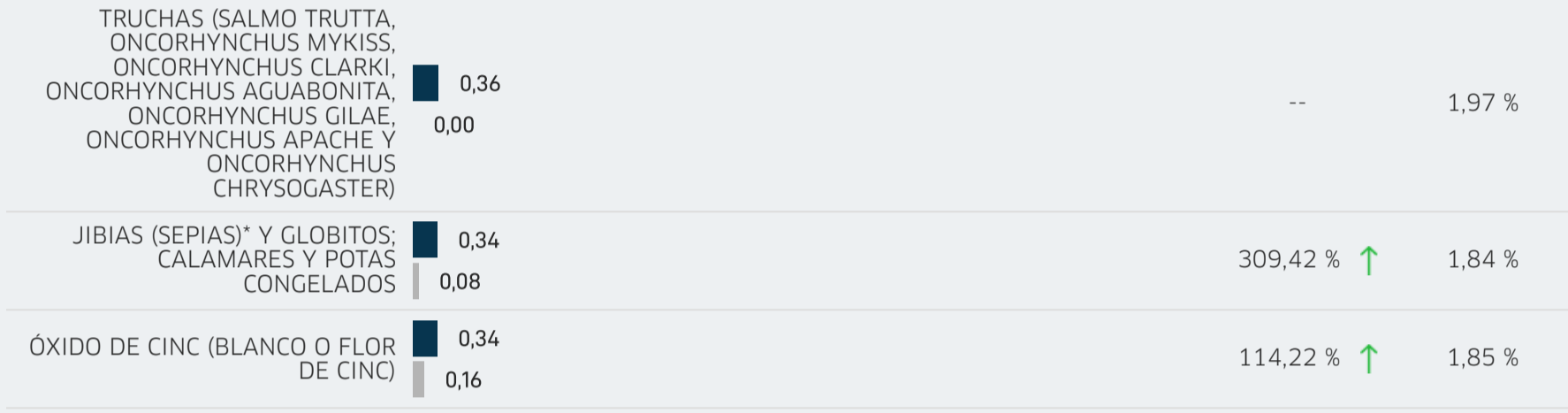


Fuente: Sunat. Elaborado por PROMPERU. Datos disponibles a enero 2026. Última actualización: 19 de marzo de 2026.

### Principales partidas no tradicionales exportadas de Ucrania

Periodo enero-diciembre: ■ 2024 ■ 2025

FOB en millones USD

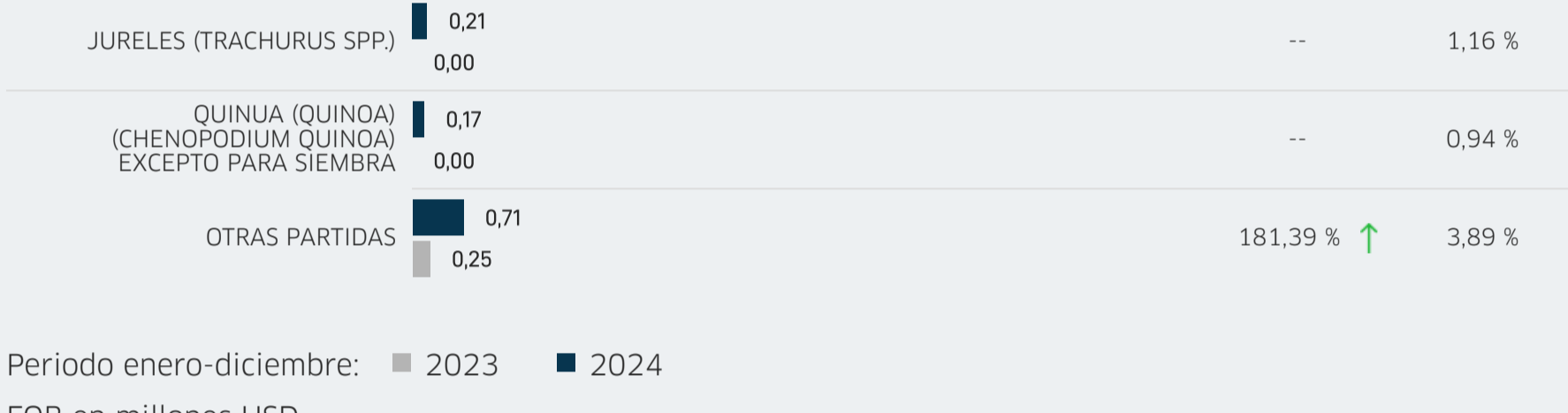


Fuente: Sunat. Elaborado por PROMPERU. Datos disponibles a febrero 2026. Última actualización: 19 de marzo de 2026.

### Principales regiones exportadoras de partidas no tradicionales a Ucrania

Periodo enero-diciembre: ■ 2024 ■ 2025

FOB en millones USD

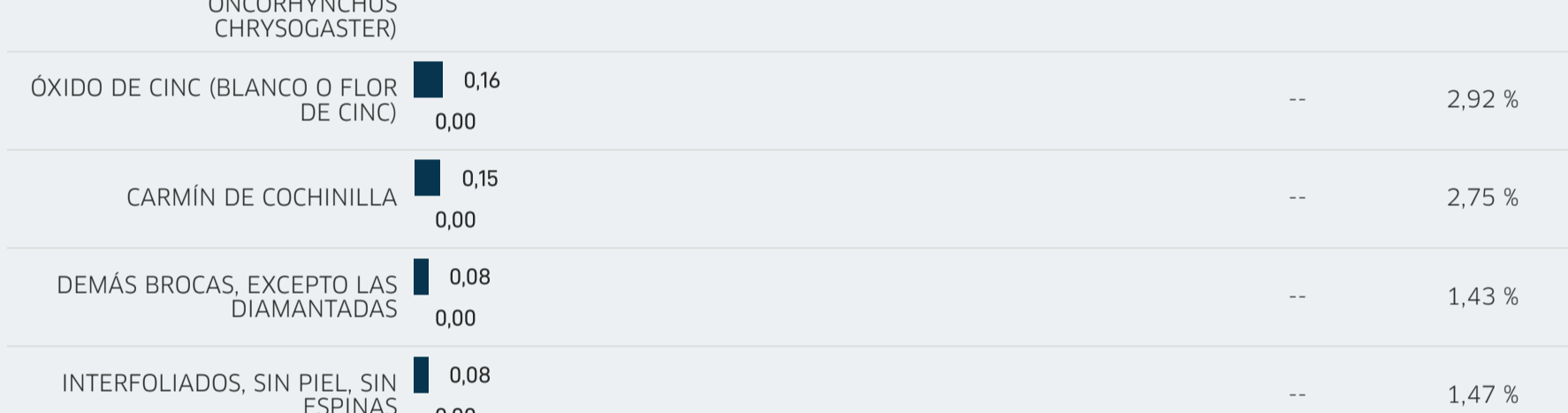


Fuente: Sunat. Elaborado por PROMPERU. Datos disponibles a febrero 2026. Última actualización: 19 de marzo de 2026.

### Principales empresas exportadoras de productos no tradicionales a Ucrania

Periodo enero-febrero: ■ 2025 ■ 2026

FOB en millones USD



Fuente: Sunat. Elaborado por PROMPERU. Datos disponibles a febrero 2026. Última actualización: 14 de abril de 2026.

### Principales empresas exportadoras de productos no tradicionales a Ucrania

Periodo enero-diciembre: ■ 2024 ■ 2025

FOB en millones USD



Fuente: Sunat. Elaborado por PROMPERU. Datos disponibles a febrero 2026. Última actualización: 14 de abril de 2026.