Exportaciones de los demás mamíferos excepto primates, cetáceos y sirenios (0106190000)

Estadísticas de producto

Exportaciones 2025

USD 0,27

FOB millones USD 2025 (ene-abr)

Var 25/24: 1 845,57% ↑

Variación FOB 2025/2024 (ene-abr)

USD 43,28 USD/Kg

Precio referencial USD/Kg 2025 (ene-abr)

Var 25/24: -32,16% ↓

Variación precio referencial 2025/2024 (ene-abr)

Exportaciones 2024

USD 0,28

FOB millones USD 2024 (ene-dic)

Var 24/23: 175,33% ↑

Variación FOB 2024/2023 (ene-dic)

USD 43,41 USD/Kg

Precio referencial USD/Kg 2024 (ene-dic)

Var 24/23: 52,67% ↑

Variación Precio referencial 2024/2023 (ene-dic)

Fuente: SUNAT. Elaborado por PROMPERÚ
Datos disponibles a abril 2025. Última actualización: 06-junio-2025.
Nota: La información presentada se basa en los registros de partidas arancelarias, mercados de destino y ubigeos proporcionados por SUNAT.

Ver todas las estadísticas

Partidas arancelarias

Periodo 2025 (enero-abril)

Partida	Descripción	FOB 2025 (Millones USD)	Variación FOB 25/24	Peso 2025 (Toneladas)	Variación peso 25/24
0106190000	LOS DEMÁS MAMÍFEROS EXCEPTO PRIMATES, CETÁCE...	0,27	1 845,57 % ↑	6,29	2 767,97 % ↑

Periodo 2024 (enero-diciembre)

Partida	Descripción	FOB 2024 (Millones USD)	Variación FOB 24/23	Peso 2024 (Toneladas)	Variación peso 24/23
0106190000	LOS DEMÁS MAMÍFEROS EXCEPTO PRIMATES, CETÁCE...	0,28	175,33 % ↑	6,54	80,34 % ↑

Fuente: SUNAT
Datos disponibles a abril 2025. Última actualización: 06-junio-2025.
Nota: La información presentada se basa en los registros de partidas arancelarias, mercados de destino y ubigeos proporcionados por SUNAT.

Evolución mensual de las exportaciones

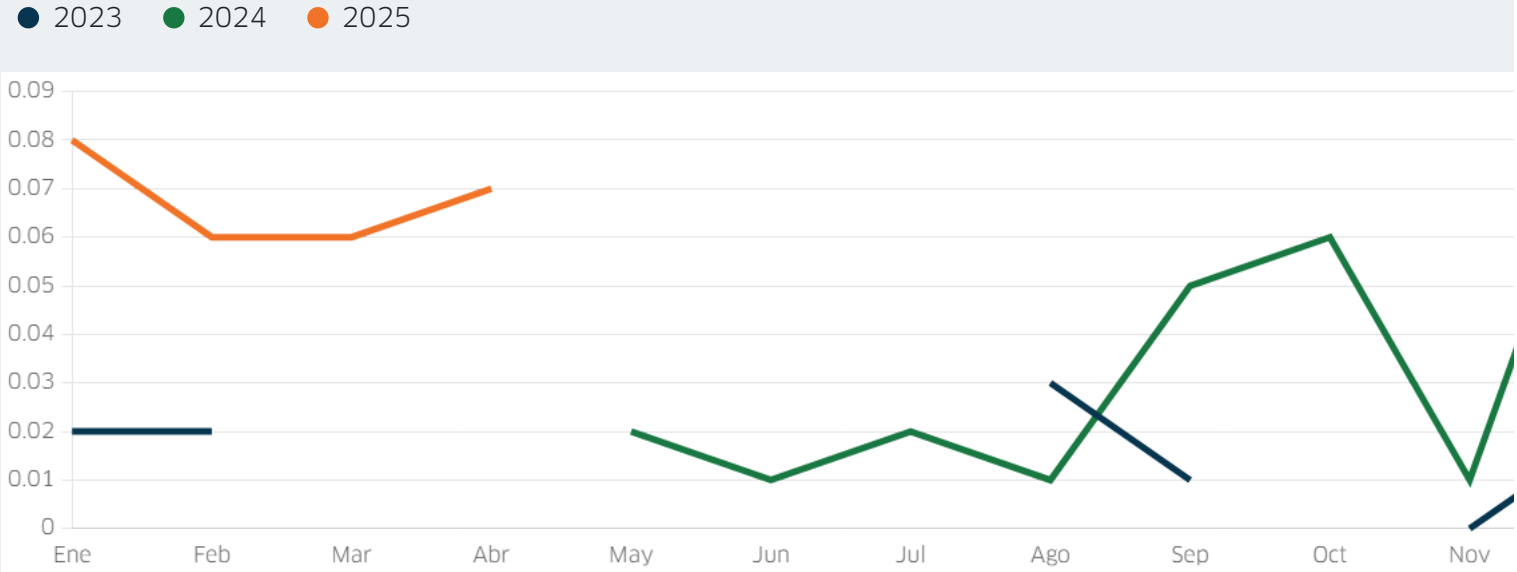

Fuente: SUNAT
Datos disponibles a abril 2025. Última actualización: 06-junio-2025.
Nota: La información presentada se basa en los registros de partidas arancelarias, mercados de destino y ubigeos proporcionados por SUNAT.

Precios FOB referenciales (USD/Kg)

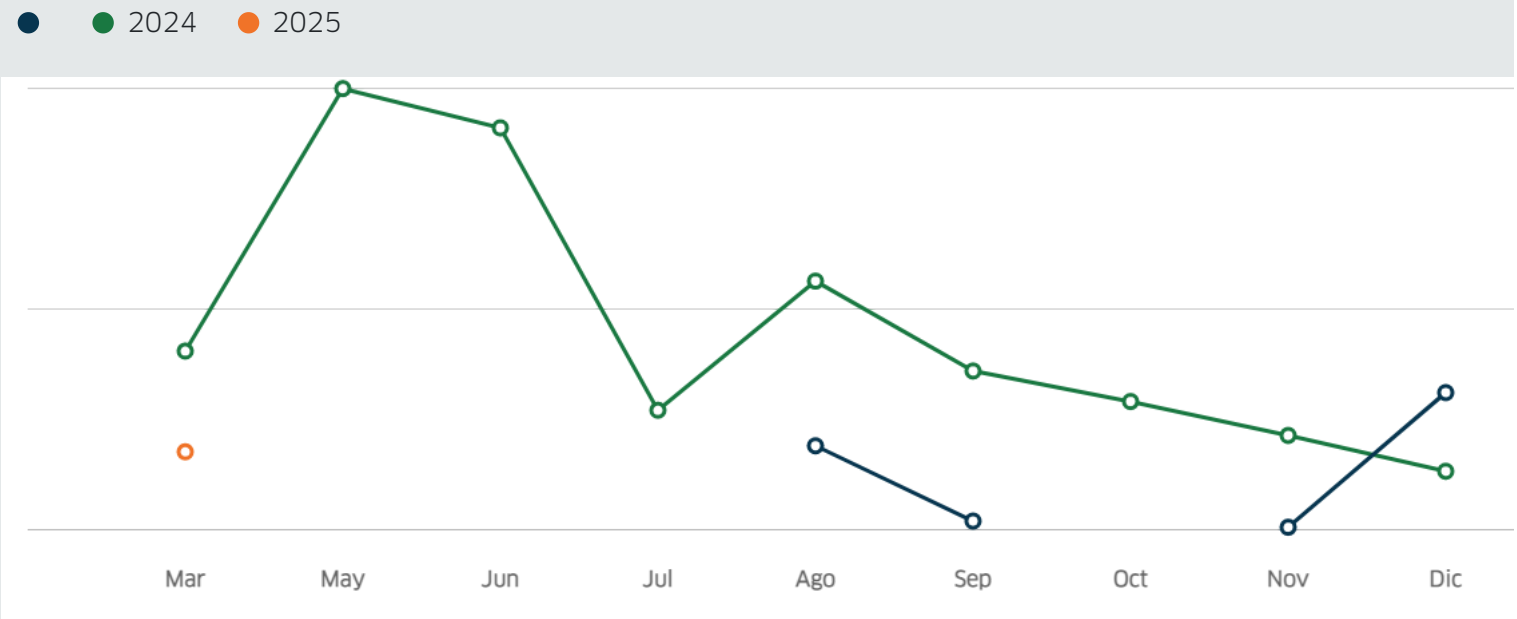

Fuente: SUNAT
Datos disponibles a abril 2025. Última actualización: 06-junio-2025.
Nota: La información presentada se basa en los registros de partidas arancelarias, mercados de destino y ubigeos proporcionados por SUNAT.

Principales mercados de destino

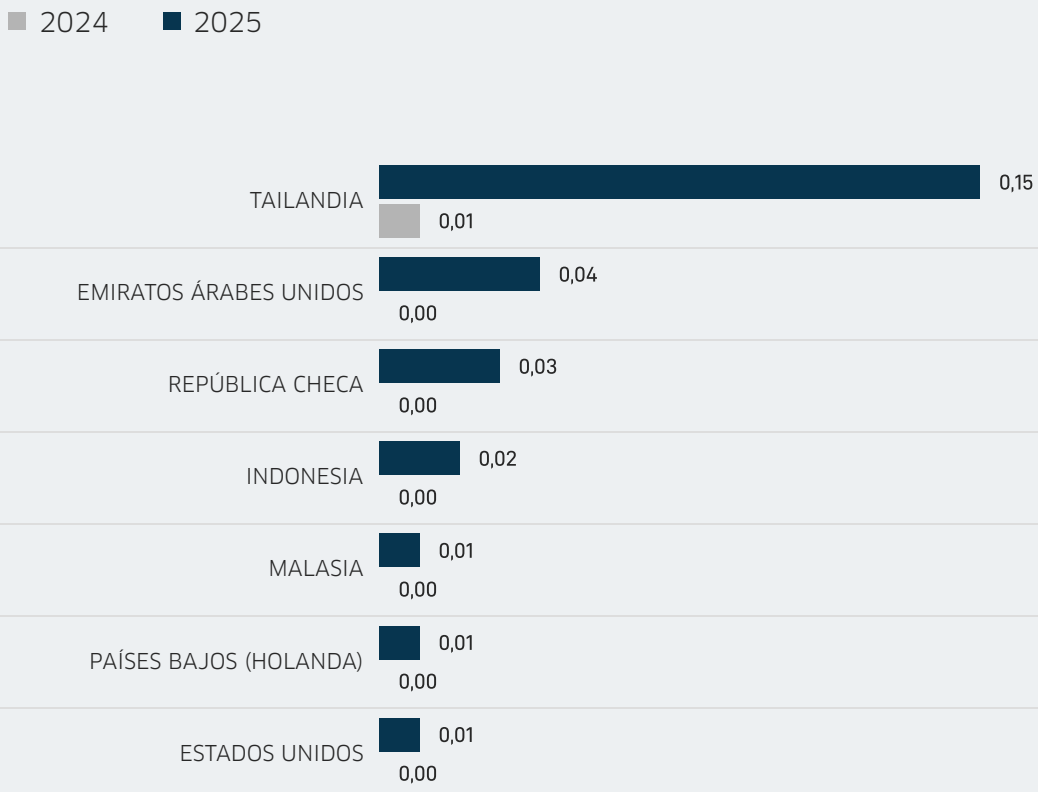

	Variación 25/24	Participación 2025
TAILANDIA	951,14 % ↑	54,03 %
EMIRATOS ÁRABES UNIDOS	100,00 % ↑	14,81 %
REPÚBLICA CHECA	100,00 % ↑	10,95 %
INDONESIA	100,00 % ↑	5,65 %
MALASIA	100,00 % ↑	4,99 %
PAÍSES BAJOS (HOLANDA)	100,00 % ↑	3,84 %
ESTADOS UNIDOS	100,00 % ↑	2,57 %

VIETNAM	0,00 / 0,00	100,00 % ↑	1,17 %
MOLDOVA	0,00 / 0,00	100,00 % ↑	1,10 %
SUDÁFRICA	0,00 / 0,00	100,00 % ↑	0,88 %

2023 2024

		Variación 24/23	Participación 2024
TAILANDIA	0,18 / 0,06	183,18 % ↑	64,04 %
MALASIA	0,03 / 0,00	100,00 % ↑	11,45 %
REPÚBLICA CHECA	0,02 / 0,01	217,19 % ↑	7,15 %
PAÍSES BAJOS (HOLANDA)	0,02 / 0,00	998,13 % ↑	6,19 %
EMIRATOS ÁRABES UNIDOS	0,01 / 0,03	-55,81 % ↓	4,02 %
ESTADOS UNIDOS	0,01 / 0,00	100,00 % ↑	3,52 %
VIETNAM	0,01 / 0,00	100,00 % ↑	3,35 %
CHILE	0,00 / 0,00	100,00 % ↑	0,28 %
INDONESIA	0,00 / 0,01	-100,00 % ↓	0,00 %
ARGENTINA	0,00 / 0,00	-100,00 % ↓	0,00 %

Fuente: SUNAT
Datos disponibles a abril 2025. Última actualización: 06-junio-2025.
Nota: La información presentada se basa en los registros de partidas arancelarias, mercados de destino y ubigeos proporcionados por SUNAT.

Principales regiones exportadoras

2024 2025

		Variación 25/24	Participación 2025
LORETO	0,27 / 0,01	1 845,57 % ↑	100,00 %
OTRAS REGIONES	0,00 / 0,00	100,00 % ↑	0,00 %

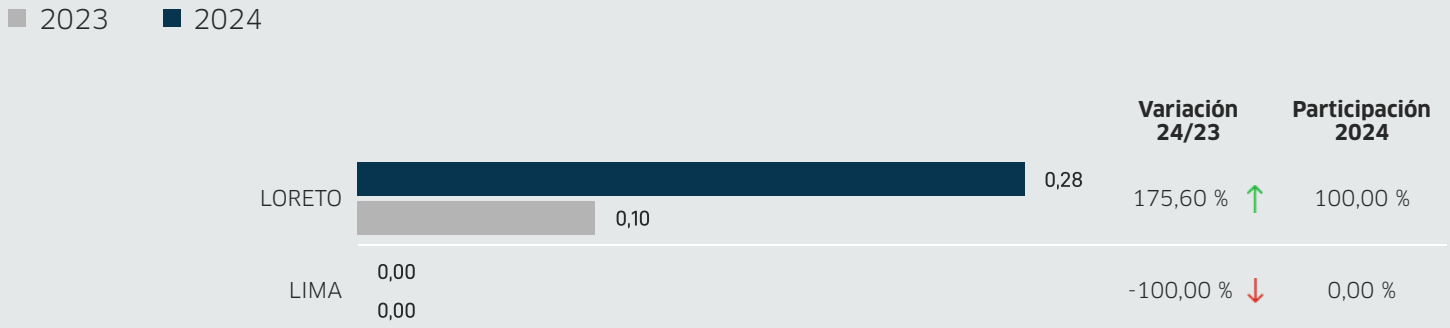

Fuente: SUNAT
Datos disponibles a abril 2025. Última actualización: 06-junio-2025.
Nota: La información presentada se basa en los registros de partidas arancelarias, mercados de destino y ubigeos proporcionados por SUNAT.

Principales empresas exportadoras

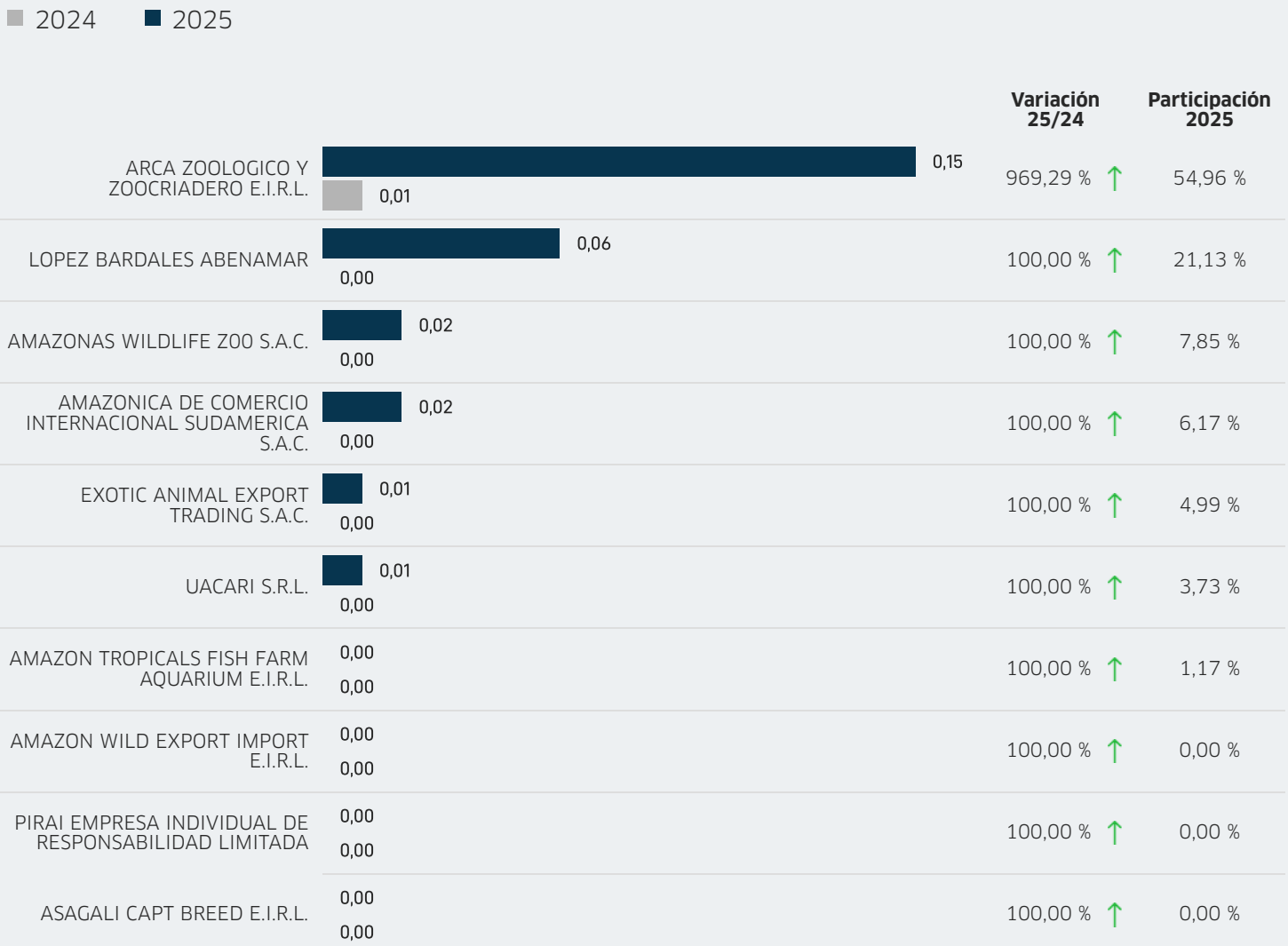

LOPEZ BARDALES ABENAMAR	0,03 / 0,00	100,00 % ↑	243,57 %
EXOTIC ANIMAL EXPORT TRADING S.A.C.	0,03 / 0,00	100,00 % ↑	232,14 %
AMAZONAS WILDLIFE ZOO S.A.C.	0,02 / 0,00	100,00 % ↑	125,50 %
AMAZON TROPICALS FISH FARM AQUARIUM E.I.R.L.	0,01 / 0,00	100,00 % ↑	67,86 %
ASAGALI CAPT BREED E.I.R.L.	0,01 / 0,01	2,38 % ↑	61,43 %
PIRAI EMPRESA INDIVIDUAL DE RESPONSABILIDAD LIMITADA	0,00 / 0,02	-100,00 % ↓	0,00 %
AMAZON WILD EXPORT IMPORT E.I.R.L.	0,00 / 0,02	-100,00 % ↓	0,00 %
UACARI S.R.L.	0,00 / 0,01	-100,00 % ↓	0,00 %
ROBIN LIVESTOCK TRANSPORT EMPRESA INDIVIDUAL DE RESPONSABILIDAD LIMITADA	0,00 / 0,00	-100,00 % ↓	0,00 %

Fuente: SUNAT
Datos disponibles a abril 2025. Última actualización: 06-junio-2025.
Nota: La información presentada se basa en los registros de partidas arancelarias, mercados de destino y ubigeos proporcionados por SUNAT.