



# Exportaciones de carnes y despojos comestibles de pavo (gallipavo) sin trocear, congelados (0207250000)

## Estadísticas de producto

Exportaciones 2022

<b>USD 0,65</b> FOB millones USD 2022 (ene-nov) <b>Var 22/21: 234,32%</b> ↑ Variación FOB 2022/2021 (ene-nov)	<b>USD 2,82 USD/Kg</b> Precio referencial USD/Kg 2022 (ene-nov) <b>Var 22/21: 29,79%</b> ↑ Variación precio referencial 2022/2021 (ene-nov)
--	--

Exportaciones 2021

<b>USD 0,22</b> FOB millones USD 2021 (ene-dic) <b>Var 21/20: 0,00%</b> ↓ Variación FOB 2021/2020 (ene-dic)	<b>USD 2,18 USD/Kg</b> Precio referencial USD/Kg 2021 (ene-dic) <b>Var 21/20: 0,00%</b> ↓ Variación Precio referencial 2021/2020 (ene-dic)
--	---

Fuente: SUNAT. Elaborado por PROMPERÚ  
Datos disponibles a septiembre 2025. Última actualización: 18-noviembre-2025.  
Nota: La información presentada se basa en los registros de partidas arancelarias, mercados de destino y ubigeos proporcionados por SUNAT.  
[Ver todas las estadísticas](#)

## Partidas arancelarias

Periodo 2022 (enero-noviembre)

Partida	Descripción	FOB 2022 (Millones USD)	Variación FOB 22/21	Peso 2022 (Toneladas)	Variación peso 22/21
0207250000	CARNES Y DESPOJOS COMESTIBLES DE PAVO (GALLIP...	0,65	234,32 % ↑	229,09	157,60 % ↑

Periodo 2021 (enero-diciembre)

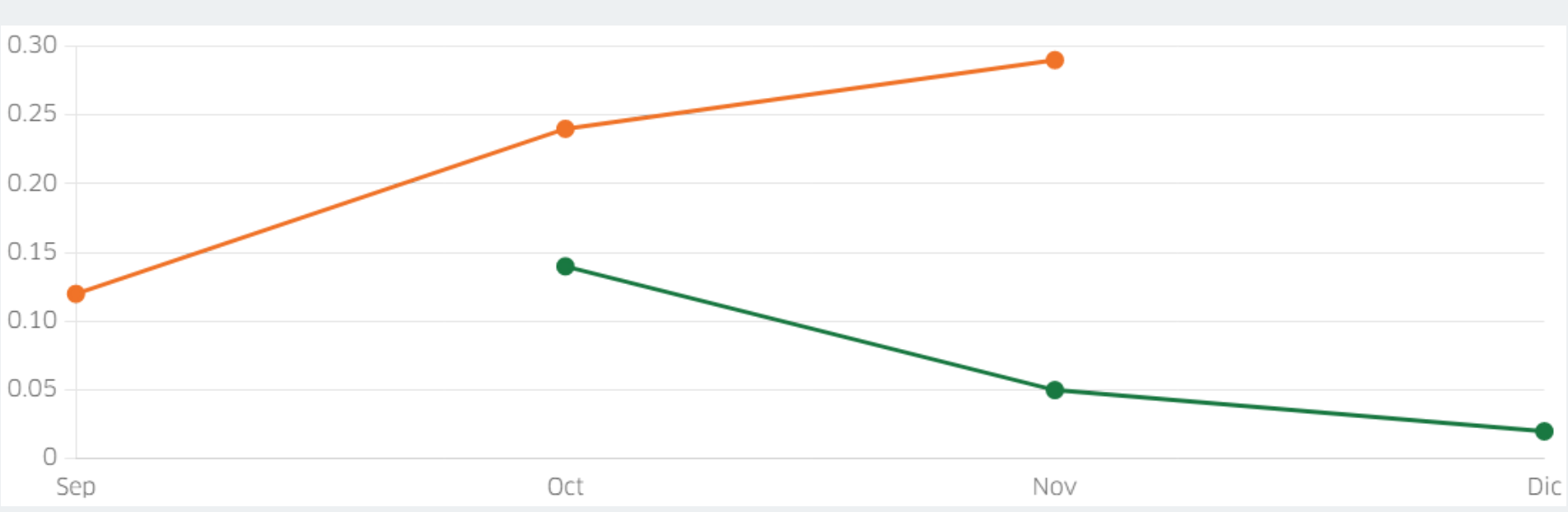
Partida	Descripción	FOB 2021 (Millones USD)	Variación FOB 21/20	Peso 2021 (Toneladas)	Variación peso 21/20
0207250000	CARNES Y DESPOJOS COMESTIBLES DE PAVO (GALLIP...	0,22	100,00 % ↑	99,70	0,00 % ↓

Fuente: SUNAT  
Datos disponibles a noviembre 2022. Última actualización: 18-noviembre-2025.  
Nota: La información presentada se basa en los registros de partidas arancelarias, mercados de destino y ubigeos proporcionados por SUNAT.

## Evolución mensual de las exportaciones

Periodo: ● 2020 ● 2021 ● 2022

FOB en millones USD

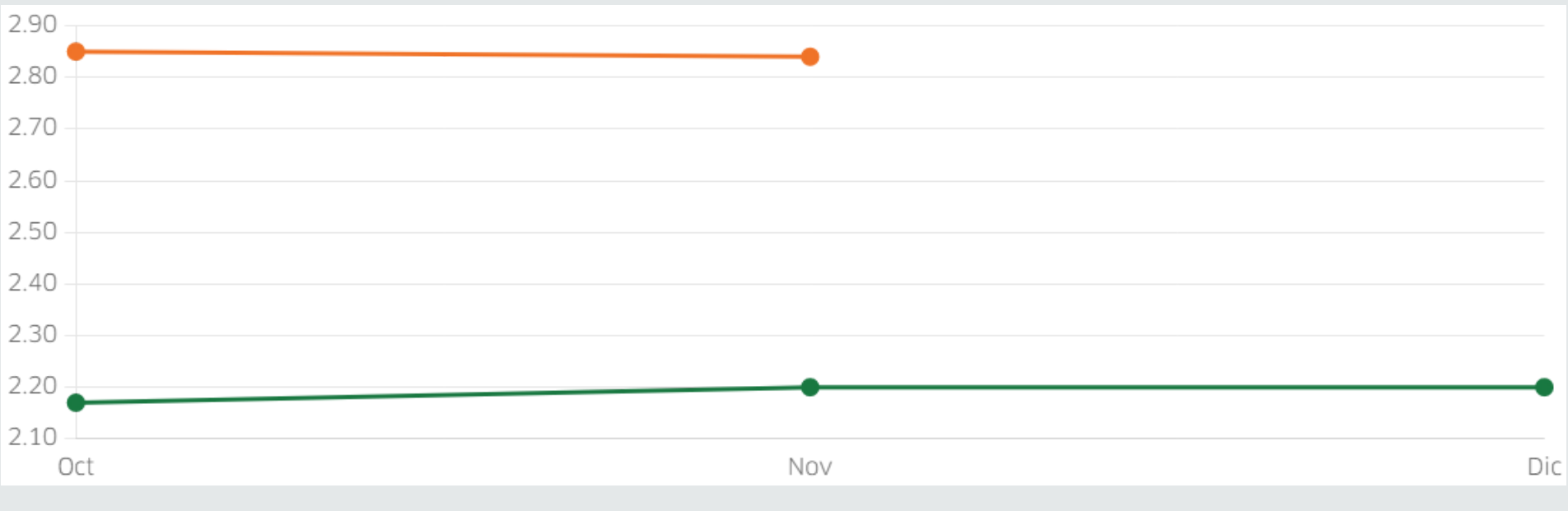


Fuente: SUNAT  
Datos disponibles a noviembre 2022. Última actualización: 18-noviembre-2025.  
Nota: La información presentada se basa en los registros de partidas arancelarias, mercados de destino y ubigeos proporcionados por SUNAT.

## Precios FOB referenciales (USD/Kg)

Periodo: ● null ● 2021 ● 2022

FOB en millones USD



Fuente: SUNAT  
Datos disponibles a noviembre 2022. Última actualización: 18-noviembre-2025.  
Nota: La información presentada se basa en los registros de partidas arancelarias, mercados de destino y ubigeos proporcionados por SUNAT.

## Principales mercados de destino

Periodo enero-septiembre: ■ 2021 ■ 2022

FOB en millones USD



Periodo enero-diciembre: ■ 2020 ■ 2021

FOB en millones USD




Fuente: SUNAT  
Datos disponibles a noviembre 2022. Última actualización: 18-noviembre-2025.  
Nota: La información presentada se basa en los registros de partidas arancelarias, mercados de destino y ubigeos proporcionados por SUNAT.

## Principales regiones exportadoras


Periodo enero-noviembre: ■ 2021 ■ 2022

FOB en millones USD



Periodo enero-diciembre: ■ 2020 ■ 2021

FOB en millones USD

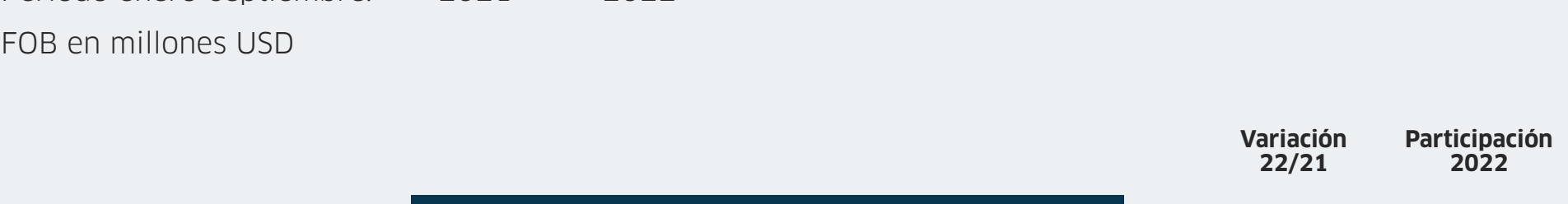


Fuente: SUNAT  
Datos disponibles a noviembre 2022. Última actualización: 18-noviembre-2025.  
Nota: La información presentada se basa en los registros de partidas arancelarias, mercados de destino y ubigeos proporcionados por SUNAT.

## Principales empresas exportadoras

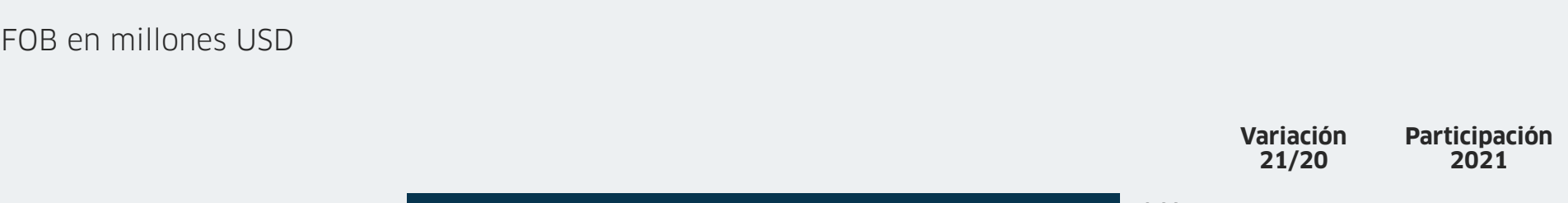
Periodo enero-septiembre: ■ 2021 ■ 2022

FOB en millones USD



Periodo enero-diciembre: ■ 2020 ■ 2021

FOB en millones USD



Fuente: SUNAT  
Datos disponibles a noviembre 2022. Última actualización: 18-noviembre-2025.  
Nota: La información presentada se basa en los registros de partidas arancelarias, mercados de destino y ubigeos proporcionados por SUNAT.