



Exportaciones de trozos y despojos comestibles de pavo (gallipavo), congelados (0207270000)

Estadísticas de producto

Exportaciones 2023

USD 0,00

FOB millones USD 2023 (ene-jul)

Var 23/22: -99,99% ↓

Variación FOB 2023/2022 (ene-jul)

USD 17,31 USD/Kg

Precio referencial USD/Kg 2023 (ene-jul)

Var 23/22: 242,93% ↑

Variación precio referencial 2023/2022 (ene-jul)

Exportaciones 2022

USD 2,89

FOB millones USD 2022 (ene-dic)

Var 22/21: 529,49% ↑

Variación FOB 2022/2021 (ene-dic)

USD 5,43 USD/Kg

Precio referencial USD/Kg 2022 (ene-dic)

Var 22/21: 17,21% ↑

Variación Precio referencial 2022/2021 (ene-dic)

Fuente: SUNAT. Elaborado por PROMPERÚ
Datos disponibles a septiembre 2025. Última actualización: 18-noviembre-2025.
Nota: La información presentada se basa en los registros de partidas arancelarias, mercados de destino y ubigeos proporcionados por SUNAT.

[Ver todas las estadísticas](#)

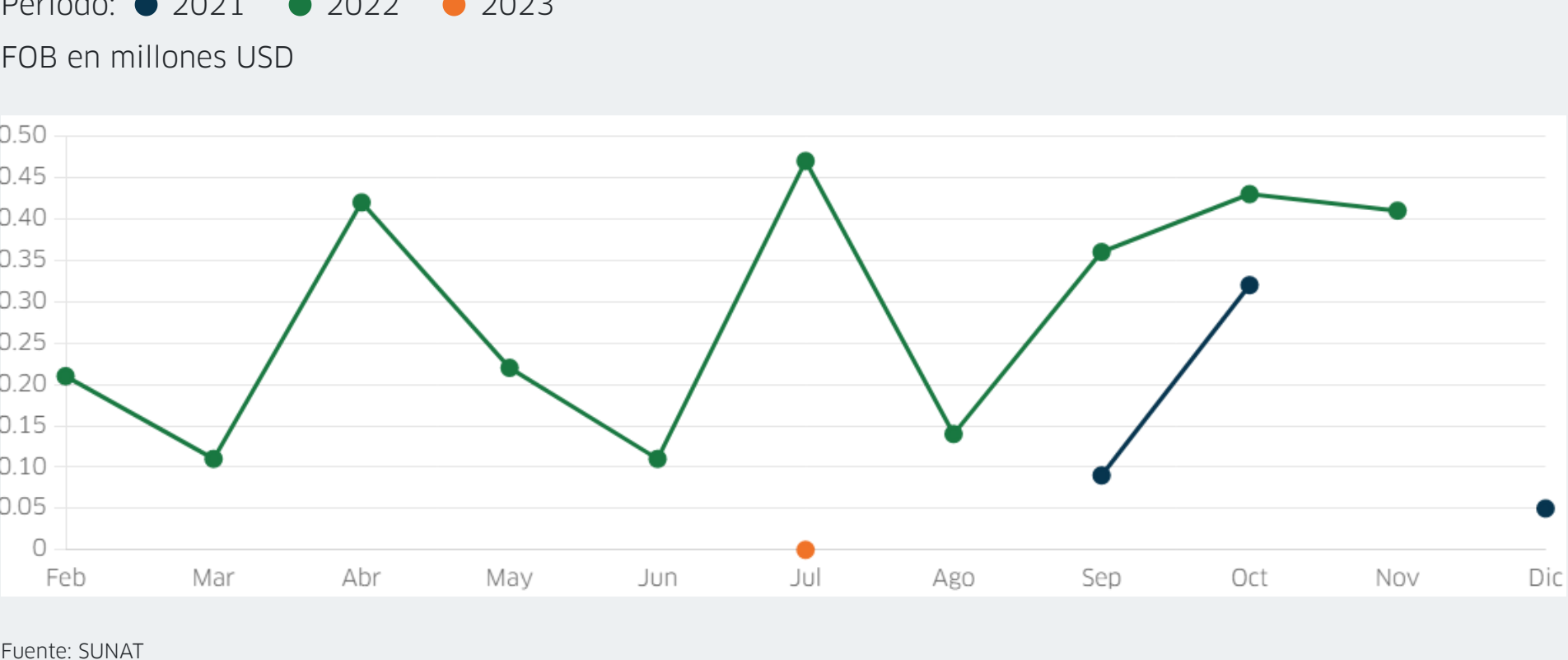
Partidas arancelarias

Partida	Descripción	FOB 2023 (Millones USD)	Variación FOB 23/22	Peso 2023 (Toneladas)	Variación peso 23/22
0207270000	TROZOS Y DESPOJOS COMESTIBLES DE PAVO (GALLIP...	0,00	-99,99 % ↓	0,01	-100,00 % ↓

Partida	Descripción	FOB 2022 (Millones USD)	Variación FOB 22/21	Peso 2022 (Toneladas)	Variación peso 23/21
0207270000	TROZOS Y DESPOJOS COMESTIBLES DE PAVO (GALLIP...	2,89	529,49 % ↑	532,71	437,08 % ↑

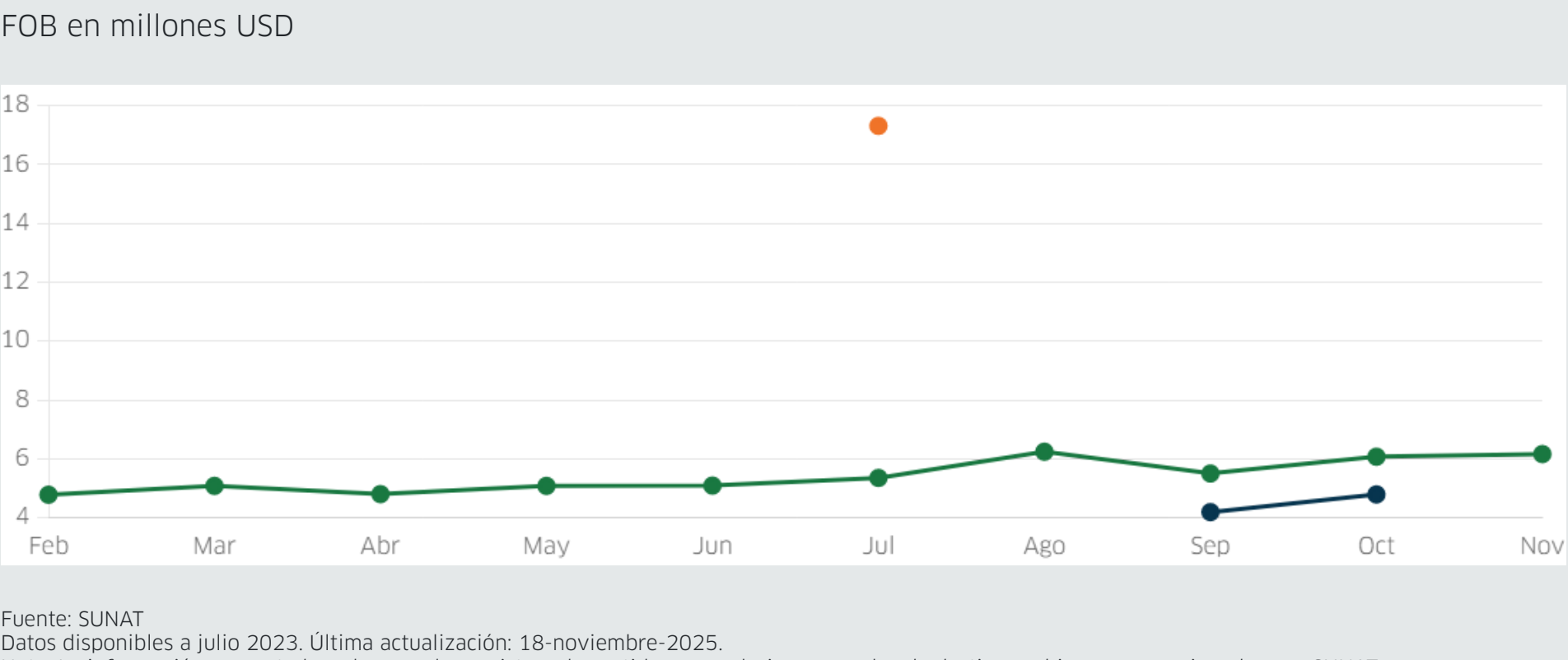
Fuente: SUNAT
Datos disponibles a julio 2023. Última actualización: 18-noviembre-2025.
Nota: La información presentada se basa en los registros de partidas arancelarias, mercados de destino y ubigeos proporcionados por SUNAT.

Evolución mensual de las exportaciones



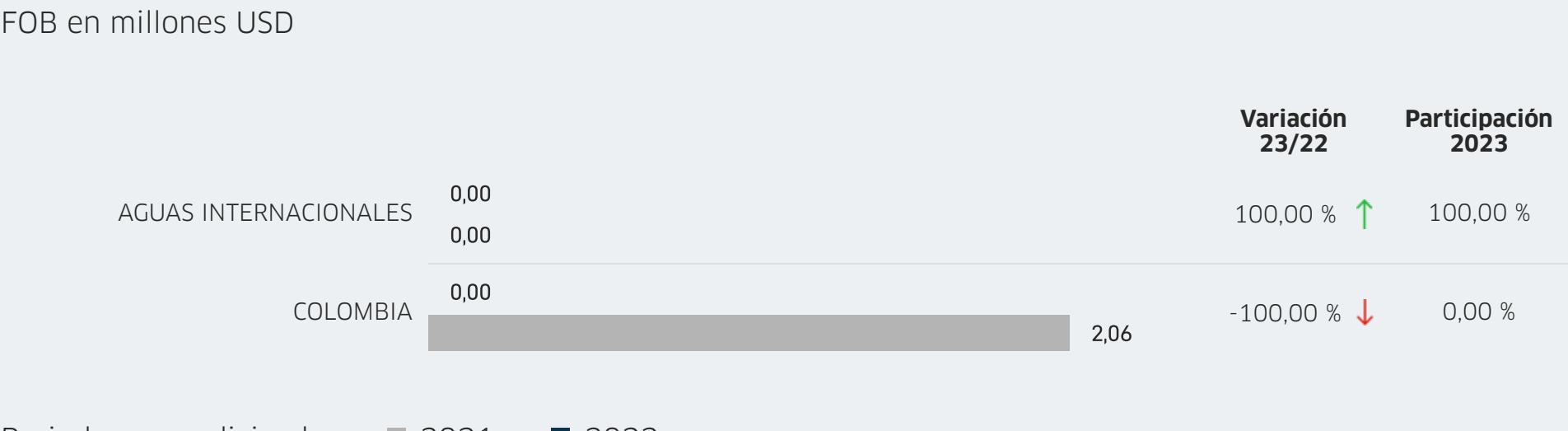
Fuente: SUNAT
Datos disponibles a julio 2023. Última actualización: 18-noviembre-2025.
Nota: La información presentada se basa en los registros de partidas arancelarias, mercados de destino y ubigeos proporcionados por SUNAT.

Precios FOB referenciales (USD/Kg)



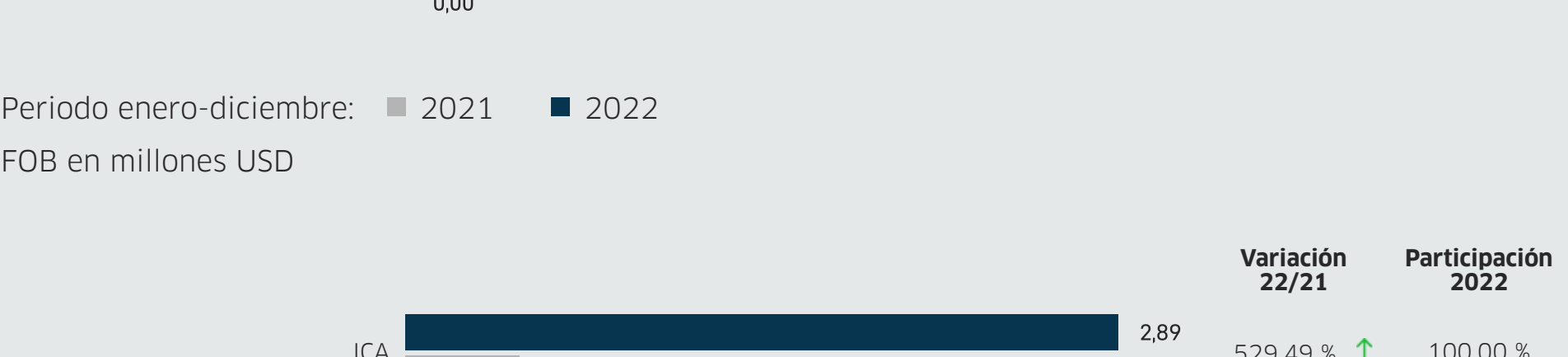
Fuente: SUNAT
Datos disponibles a julio 2023. Última actualización: 18-noviembre-2025.
Nota: La información presentada se basa en los registros de partidas arancelarias, mercados de destino y ubigeos proporcionados por SUNAT.

Principales mercados de destino



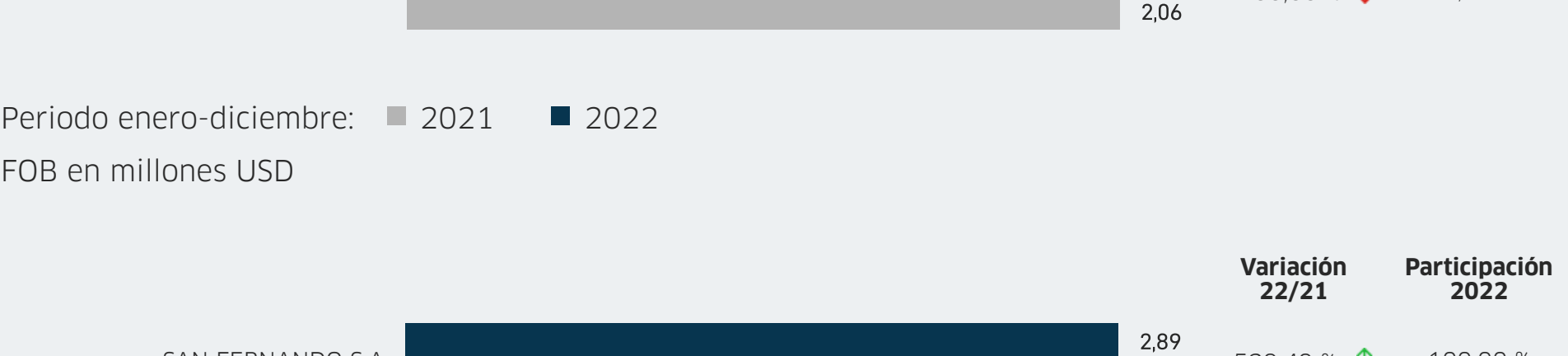
Fuente: SUNAT
Datos disponibles a julio 2023. Última actualización: 18-noviembre-2025.
Nota: La información presentada se basa en los registros de partidas arancelarias, mercados de destino y ubigeos proporcionados por SUNAT.

Principales regiones exportadoras



Fuente: SUNAT
Datos disponibles a julio 2023. Última actualización: 18-noviembre-2025.
Nota: La información presentada se basa en los registros de partidas arancelarias, mercados de destino y ubigeos proporcionados por SUNAT.

Principales empresas exportadoras



Fuente: SUNAT
Datos disponibles a julio 2023. Última actualización: 18-noviembre-2025.
Nota: La información presentada se basa en los registros de partidas arancelarias, mercados de destino y ubigeos proporcionados por SUNAT.