




Exportaciones de en bloques, sin piel, con espina (0304740010)

Estadísticas de producto

Exportaciones 2024

USD 0,16

FOB millones USD 2024 (ene-sep)


Var 24/23: 0,00% 

Variación FOB 2024/2023 (ene-sep)

Exportaciones 2023

USD 0,00


FOB millones USD 2023 (ene-dic)

Var 23/22: 0,00% 

Variación FOB 2023/2022 (ene-dic)

Fuente: SUNAT. Elaborado por PROMPERÚ
Datos disponibles a septiembre 2025. Última actualización: 18-noviembre-2025.
Nota: La información presentada se basa en los registros de partidas arancelarias, mercados de destino y ubigeos proporcionados por SUNAT.
[Ver todas las estadísticas](#)

Evolución mensual de las exportaciones



Periodo:  2022  2023  2024

FOB en millones USD



Fuente: SUNAT
Datos disponibles a septiembre 2024. Última actualización: 18-noviembre-2025.
Nota: La información presentada se basa en los registros de partidas arancelarias, mercados de destino y ubigeos proporcionados por SUNAT.



Precios FOB referenciales (USD/Kg)

 2000  2000  2000







Fuente: SUNAT
Datos disponibles a septiembre 2024. Última actualización: 18-noviembre-2025.
Nota: La información presentada se basa en los registros de partidas arancelarias, mercados de destino y ubigeos proporcionados por SUNAT.

Principales mercados de destino



Periodo enero-septiembre:  2023  2024

FOB en millones USD





			Variación 24/23	Participación 2024
ESPAÑA		0,10	100,00 % 	63,90 %
	0,00			
BRASIL		0,06	100,00 % 	36,10 %
	0,00			

Fuente: SUNAT
Datos disponibles a septiembre 2024. Última actualización: 18-noviembre-2025.
Nota: La información presentada se basa en los registros de partidas arancelarias, mercados de destino y ubigeos proporcionados por SUNAT.

Principales regiones exportadoras



Periodo enero-septiembre:  2023  2024

FOB en millones USD





			Variación 24/23	Participación 2024
PIURA		0,16	100,00 % 	100,00 %
	0,00			
OTRAS REGIONES		0,00	100,00 % 	0,00 %
	0,00			

Fuente: SUNAT
Datos disponibles a septiembre 2024. Última actualización: 18-noviembre-2025.
Nota: La información presentada se basa en los registros de partidas arancelarias, mercados de destino y ubigeos proporcionados por SUNAT.

Principales empresas exportadoras

Periodo enero-septiembre:  2023  2024

FOB en millones USD

			Variación 24/23	Participación 2024
NEPTUNUS EXPORT IMPORT EMPRESA INDIVIDUAL DE RESPONSABILIDAD LIMITADA		0,10	100,00 % 	63,90 %
	0,00			
CORPORACION INTERNACIONAL MANEX S.A.C.		0,06	100,00 % 	36,10 %
	0,00			

Fuente: SUNAT
Datos disponibles a septiembre 2024. Última actualización: 18-noviembre-2025.
Nota: La información presentada se basa en los registros de partidas arancelarias, mercados de destino y ubigeos proporcionados por SUNAT.