



Información de los demás veneras (vieiras), volandeiras y demás moluscos de los géneros pecten, chlamys o placopecten excepto los vivos, frescos o refrigerados y las veneras (vieiras, concha de abanico). (0307299000)

Documentos de inteligencia comercial

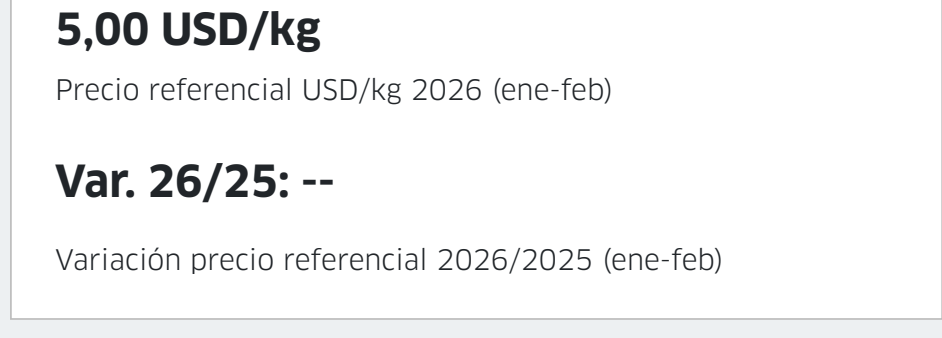
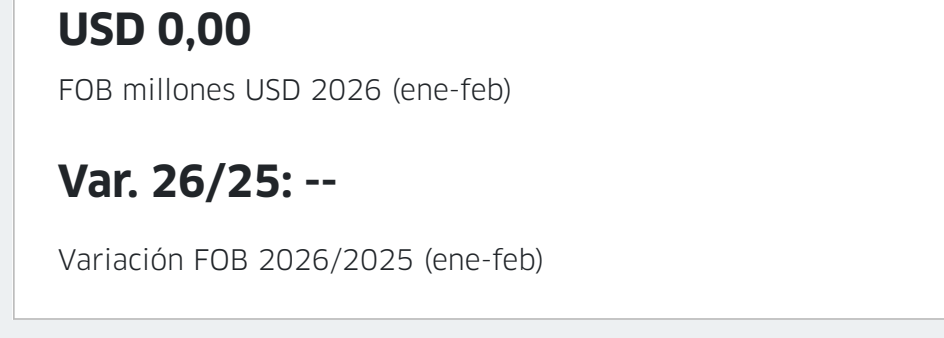
No se encontraron documentos

Eventos de promoción comercial

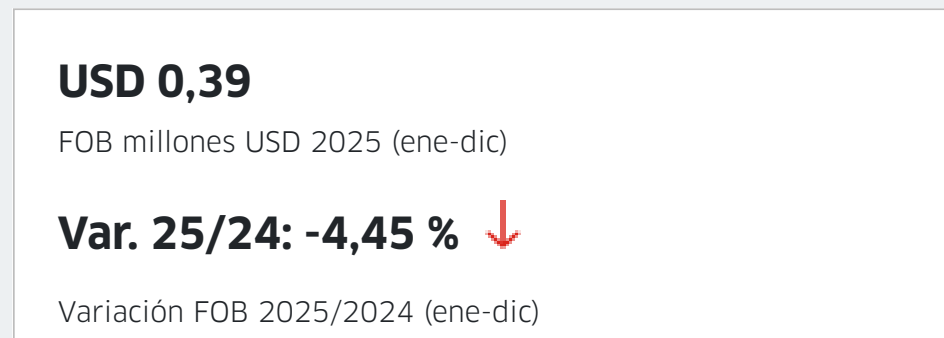
No se encontraron eventos

Estadísticas de exportaciones

Exportaciones 2026



Exportaciones 2025



Fuente: Sunat. Elaborado por PROMPERÚ.

Datos disponibles a febrero 2026. Última actualización: 14 de abril de 2026.

Nota: La información presentada se basa en los registros de partidas arancelarias, mercados de destino y ubigeos proporcionados por Sunat.

[Ver todas las estadísticas](#)

Partidas arancelarias

Periodo 2026 (enero-febrero)

Partida	Descripción	FOB 2026 (Millones USD)	Variación FOB 26/25	Peso 2026 (Toneladas)	Variación peso 26/25
0307299000	LOS DEMÁS VENERAS (VIEIRAS), VOLANDEIRAS Y DEM...	0,00	--	0,00	0,00 % ↓

Periodo 2025 (enero-diciembre)

Partida	Descripción	FOB 2025 (Millones USD)	Variación FOB 25/24	Peso 2025 (Toneladas)	Variación peso 25/24
0307299000	LOS DEMÁS VENERAS (VIEIRAS), VOLANDEIRAS Y DEM...	0,39	-4,45 % ↓	39,87	27,69 % ↑

Fuente: Sunat. Elaborado por PROMPERÚ.

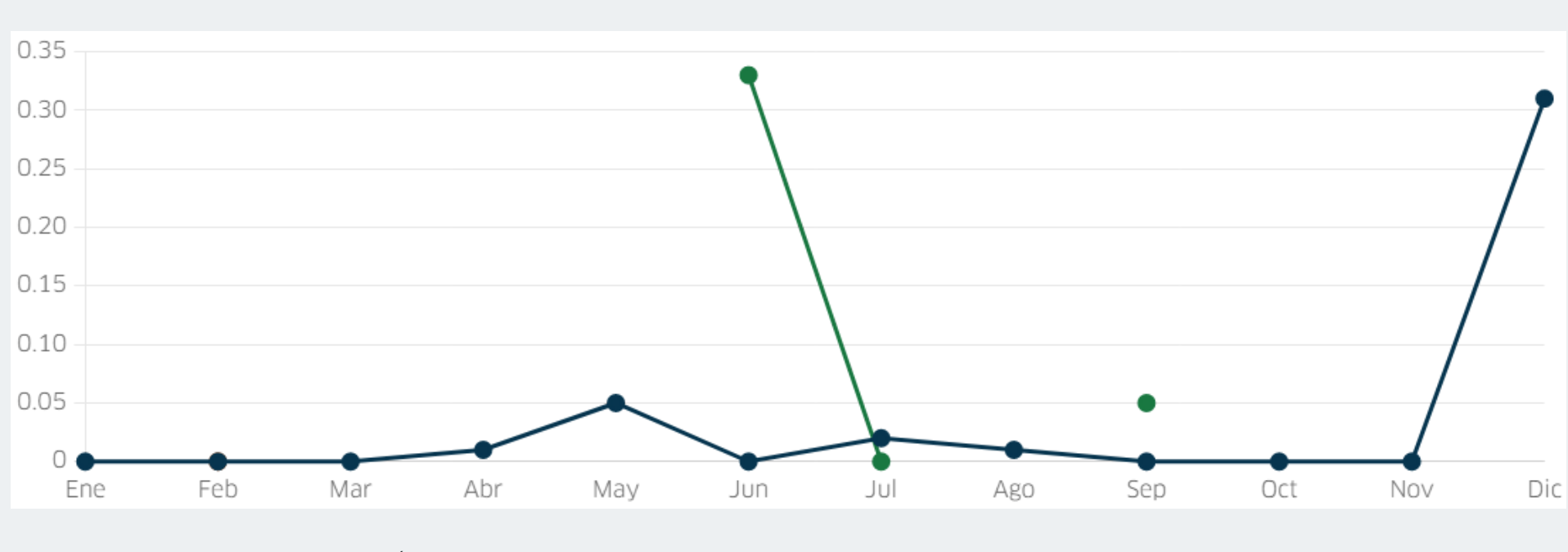
Datos disponibles a febrero 2026. Última actualización: 14 de abril de 2026.

Nota: La información presentada se basa en los registros de partidas arancelarias, mercados de destino y ubigeos proporcionados por Sunat.

Evolución mensual de las exportaciones

Periodo: ● 2024 ● 2025 ● 2026

FOB en millones USD



Fuente: Sunat. Elaborado por PROMPERÚ.

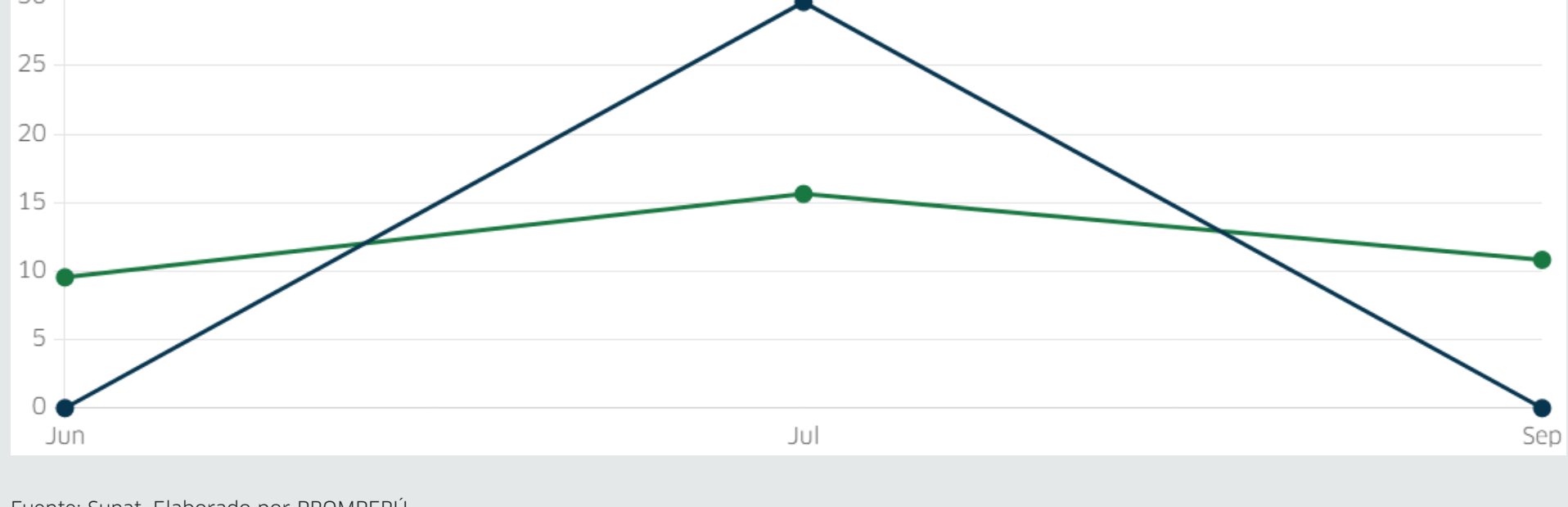
Datos disponibles a febrero 2026. Última actualización: 14 de abril de 2026.

Nota: La información presentada se basa en los registros de partidas arancelarias, mercados de destino y ubigeos proporcionados por Sunat.

Precios FOB referenciales (USD/kg)

Periodo: ● 2024 ● 2025 ● null

FOB en millones USD



Fuente: Sunat. Elaborado por PROMPERÚ.

Datos disponibles a febrero 2026. Última actualización: 14 de abril de 2026.

Nota: La información presentada se basa en los registros de partidas arancelarias, mercados de destino y ubigeos proporcionados por Sunat.

Principales mercados de destino

Periodo enero-febrero: ■ 2025 ■ 2026

FOB en millones USD

País	2025	2026	Variación 26/25	Participación 2026
ITALIA	0,00	0,00	--	100,00 %

Periodo enero-diciembre: ■ 2024 ■ 2025

FOB en millones USD

País	2024	2025	Variación 25/24	Participación 2025
ESPAÑA	0,00	0,20	--	52,02 %
CHILE	0,31	0,19	-40,03 % ↓	47,98 %
ESTADOS UNIDOS	0,10	0,00	-100,00 % ↓	--

Fuente: Sunat. Elaborado por PROMPERÚ.

Datos disponibles a febrero 2026. Última actualización: 14 de abril de 2026.

Nota: La información presentada se basa en los registros de partidas arancelarias, mercados de destino y ubigeos proporcionados por Sunat.

Principales regiones exportadoras

Periodo enero-septiembre: ■ 2024 ■ 2025

FOB en millones USD

Región	2024	2025	Variación 25/24	Participación 2025
ANCASH	0,00	0,39	--	100,00 %
PIURA	0,10	0,00	-100,00 % ↓	--
OTRAS REGIONES	0,00	0,00	--	--

Periodo enero-diciembre: ■ 2023 ■ 2024

FOB en millones USD

Región	2023	2024	Variación 24/23	Participación 2024
ANCASH	0,20	0,31	57,67 % ↑	76,44 %
PIURA	0,00	0,10	--	23,56 %

Fuente: Sunat. Elaborado por PROMPERÚ.

Datos disponibles a enero 2026. Última actualización: 19 de marzo de 2026.

Nota: La información presentada se basa en los registros de partidas arancelarias, mercados de destino y ubigeos proporcionados por Sunat.

Principales empresas exportadoras

Periodo enero-febrero: ■ 2025 ■ 2026

FOB en millones USD

Empresa	2025	2026	Variación 26/25	Participación 2026
SEACORP PERU S.A.C.	0,00	0,00	--	100,00 %

Periodo enero-diciembre: ■ 2024 ■ 2025

FOB en millones USD

Empresa	2024	2025	Variación 25/24	Participación 2025
AQUACULTIVOS DEL PACIFICO S.A.C.	0,31	0,39	24,99 % ↑	100,00 %
IG INVERSIONES EIRL	0,08	0,00	-100,00 % ↓	--
CHECA SARANGO KAREN PATRICIA	0,01	0,00	-100,00 % ↓	--

Fuente: Sunat. Elaborado por PROMPERÚ.

Datos disponibles a enero 2026. Última actualización: 19 de marzo de 2026.

Nota: La información presentada se basa en los registros de partidas arancelarias, mercados de destino y ubigeos proporcionados por Sunat.