Información de lapas congeladas (0307922000)

Documentos de inteligencia comercial

No se encontraron documentos

Eventos de promoción comercial

No se encontraron eventos

Estadísticas de exportaciones

Exportaciones 2024

USD 0,08
FOB millones USD 2024 (ene-ago)

Var. 24/23: --
Variación FOB 2024/2023 (ene-ago)

21,82 USD/kg
Precio referencial USD/kg 2024 (ene-ago)

Var. 24/23: --
Variación precio referencial 2024/2023 (ene-ago)

Exportaciones 2023

USD 0,00
FOB millones USD 2023 (ene-dic)

Var. 23/22: --
Variación FOB 2023/2022 (ene-dic)

0,00 USD/kg
Precio referencial USD/kg 2023 (ene-dic)

Var. 23/22: --
Variación Precio referencial 2023/2022 (ene-dic)

Fuente: Sunat. Elaborado por PROMPERÚ.
Datos disponibles a agosto 2026. Última actualización: 13 de octubre de 2026.
Nota: La información presentada se basa en los registros de partidas arancelarias, mercados de destino y ubigeos proporcionados por Sunat.

Ver todas las estadísticas

Evolución mensual de las exportaciones

Periodo: 2022 2023 2024

FOB en millones USD

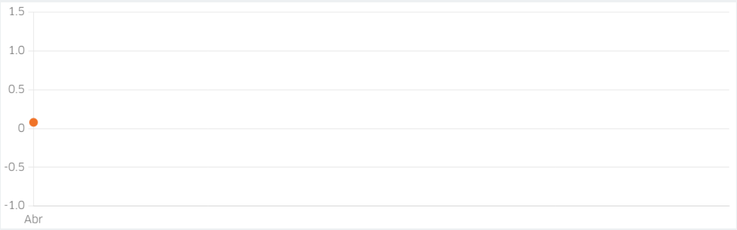

Fuente: Sunat. Elaborado por PROMPERÚ.
Datos disponibles a agosto 2026. Última actualización: 13 de octubre de 2026.
Nota: La información presentada se basa en los registros de partidas arancelarias, mercados de destino y ubigeos proporcionados por Sunat.

Principales mercados de destino

Periodo enero-agosto: 2023 2024

FOB en millones USD

	Variación 24/23	Participación 2024
ESTADOS UNIDOS	--	100,00 %

Fuente: Sunat. Elaborado por PROMPERÚ.
Datos disponibles a agosto 2026. Última actualización: 13 de octubre de 2026.
Nota: La información presentada se basa en los registros de partidas arancelarias, mercados de destino y ubigeos proporcionados por Sunat.

Principales regiones exportadoras

Periodo enero-abril: 2023 2024

FOB en millones USD



	Variación 24/23	Participación 2024
LIMA	--	100,00 %
OTRAS REGIONES	--	--

Fuente: Sunat. Elaborado por PROMPERÚ.
Datos disponibles a agosto 2026. Última actualización: 13 de octubre de 2026.
Nota: La información presentada se basa en los registros de partidas arancelarias, mercados de destino y ubigeos proporcionados por Sunat.

Principales empresas exportadoras

Periodo enero-agosto: 2023 2024

FOB en millones USD



	Variación 24/23	Participación 2024
GALSERCON S.A.C.	--	100,00 %

Fuente: Sunat. Elaborado por PROMPERÚ.
Datos disponibles a agosto 2026. Última actualización: 13 de octubre de 2026.
Nota: La información presentada se basa en los registros de partidas arancelarias, mercados de destino y ubigeos proporcionados por Sunat.