



## Información de leche evaporada sin azúcar ni edulcorante (0402911000)

### Documentos de inteligencia comercial

No se encontraron documentos

### Eventos de promoción comercial

No se encontraron eventos

### Estadísticas de exportaciones

Exportaciones 2026

**USD 6,39**

FOB millones USD 2026 (ene-feb)

**Var. 26/25: 7,53 %** ↑

Variación FOB 2026/2025 (ene-feb)

Exportaciones 2025

**USD 48,97**

FOB millones USD 2025 (ene-dic)

**Var. 25/24: 17,47 %** ↑

Variación FOB 2025/2024 (ene-dic)

Fuente: Sunat. Elaborado por PROMPERÚ.  
Datos disponibles a febrero 2026. Última actualización: 14 de abril de 2026.  
Nota: La información presentada se basa en los registros de partidas arancelarias, mercados de destino y ubigeos proporcionados por Sunat.

[Ver todas las estadísticas](#)

### Partidas arancelarias

Periodo 2026 (enero-febrero)

Partida	Descripción	FOB 2026 (Millones USD)	Variación FOB 26/25	Peso 2026 (Toneladas)	Variación peso 26/25
0402911000	LECHE EVAPORADA SIN AZÚCAR NI EDULCORANTE	6,39	7,53 % ↑	3 489,61	6,57 % ↑

Periodo 2025 (enero-diciembre)

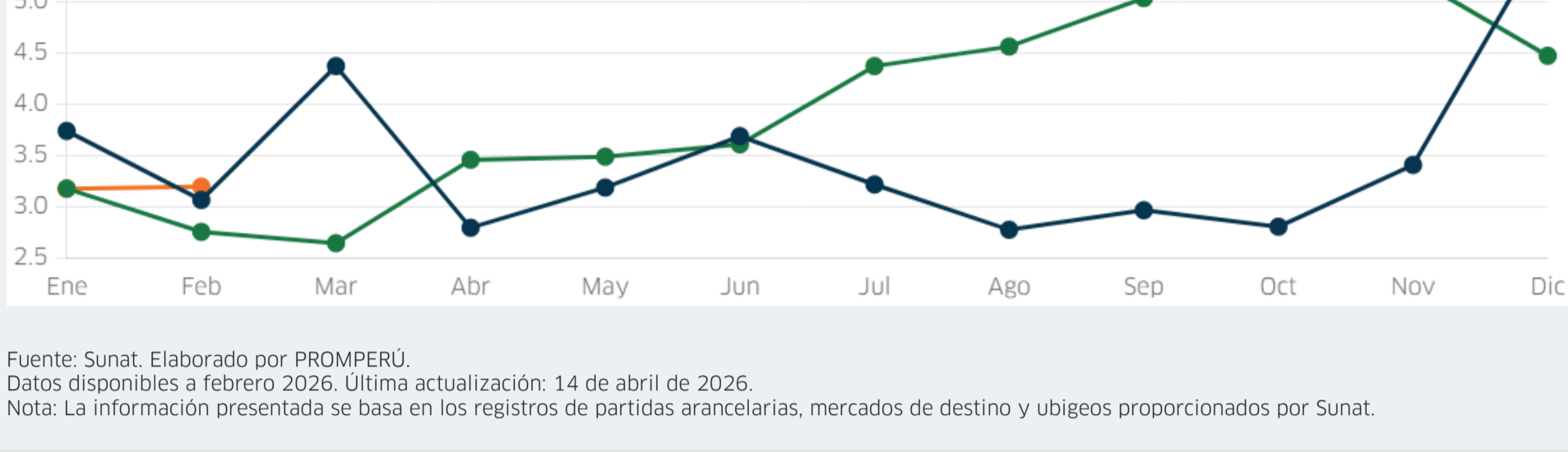
Partida	Descripción	FOB 2025 (Millones USD)	Variación FOB 25/24	Peso 2025 (Toneladas)	Variación peso 25/24
0402911000	LECHE EVAPORADA SIN AZÚCAR NI EDULCORANTE	48,97	17,47 % ↑	27 091,12	16,63 % ↑

Fuente: Sunat. Elaborado por PROMPERÚ.  
Datos disponibles a febrero 2026. Última actualización: 14 de abril de 2026.  
Nota: La información presentada se basa en los registros de partidas arancelarias, mercados de destino y ubigeos proporcionados por Sunat.

### Evolución mensual de las exportaciones

Periodo: ● 2024 ● 2025 ● 2026

FOB en millones USD

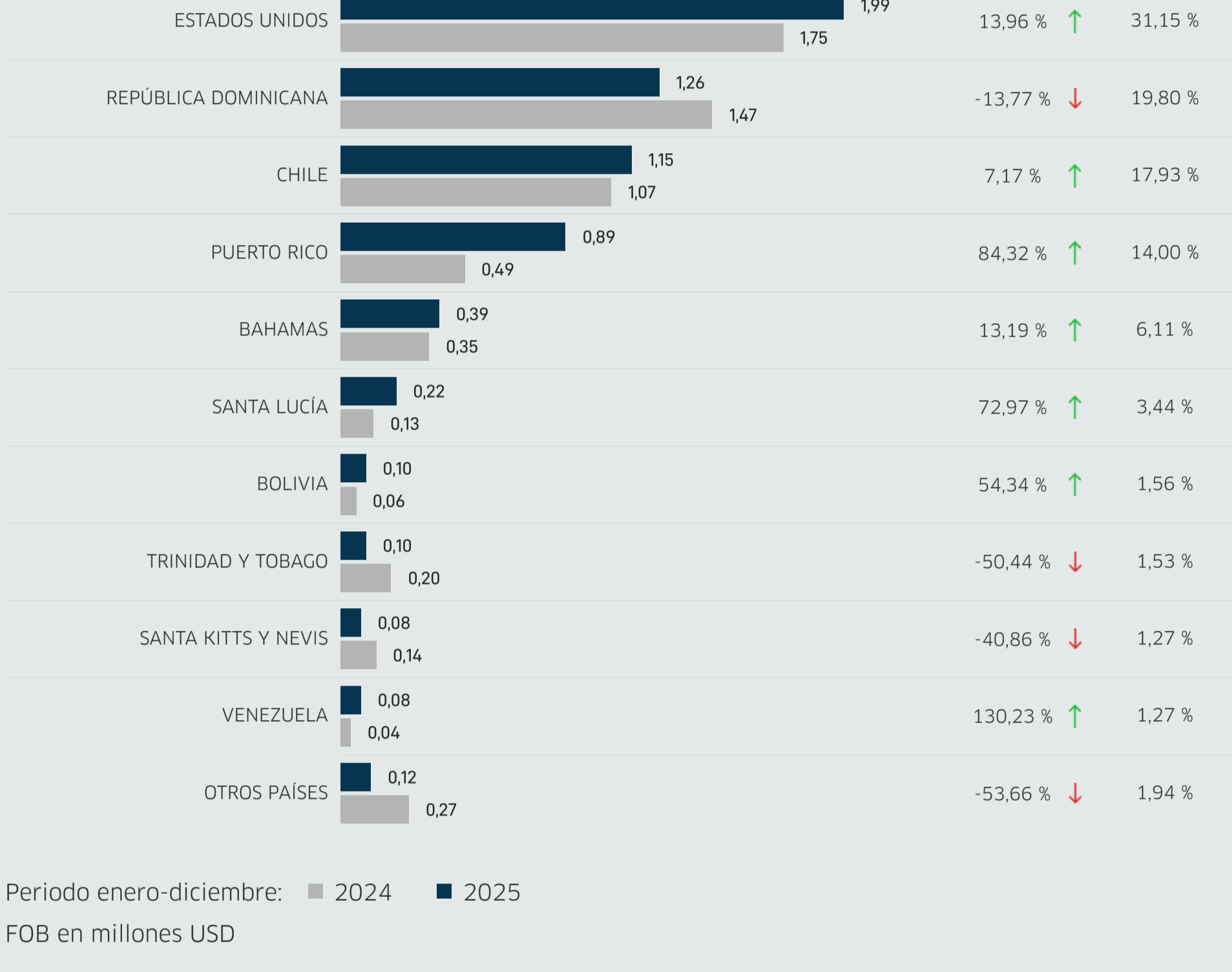


Fuente: Sunat. Elaborado por PROMPERÚ.  
Datos disponibles a febrero 2026. Última actualización: 14 de abril de 2026.  
Nota: La información presentada se basa en los registros de partidas arancelarias, mercados de destino y ubigeos proporcionados por Sunat.

### Principales mercados de destino

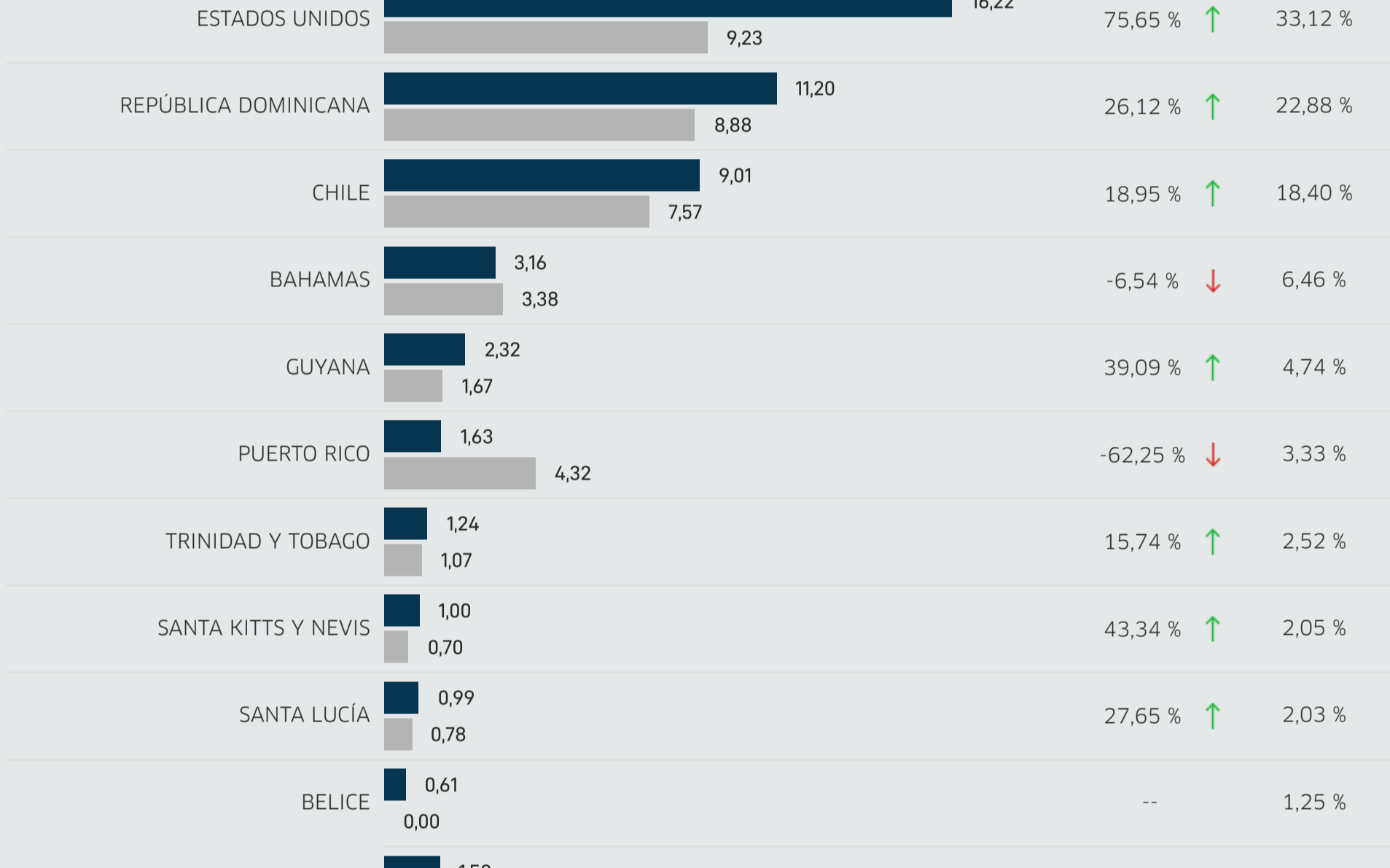
Periodo enero-febrero: ■ 2025 ■ 2026

FOB en millones USD



Periodo enero-diciembre: ■ 2024 ■ 2025

FOB en millones USD

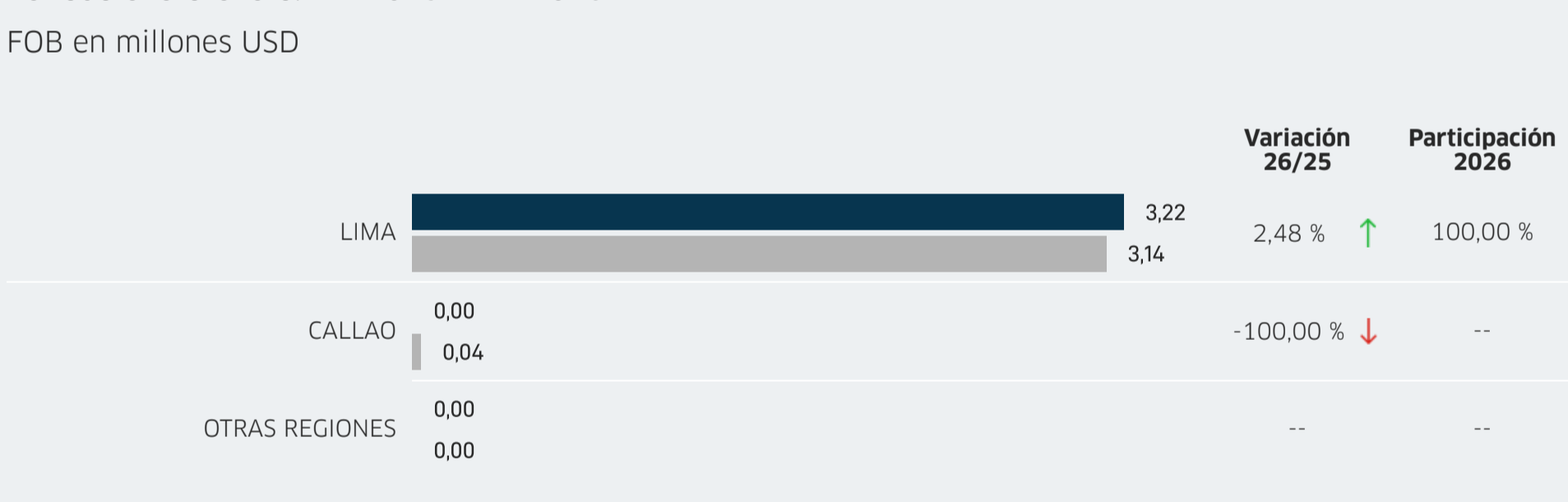


Fuente: Sunat. Elaborado por PROMPERÚ.  
Datos disponibles a febrero 2026. Última actualización: 14 de abril de 2026.  
Nota: La información presentada se basa en los registros de partidas arancelarias, mercados de destino y ubigeos proporcionados por Sunat.

### Principales regiones exportadoras

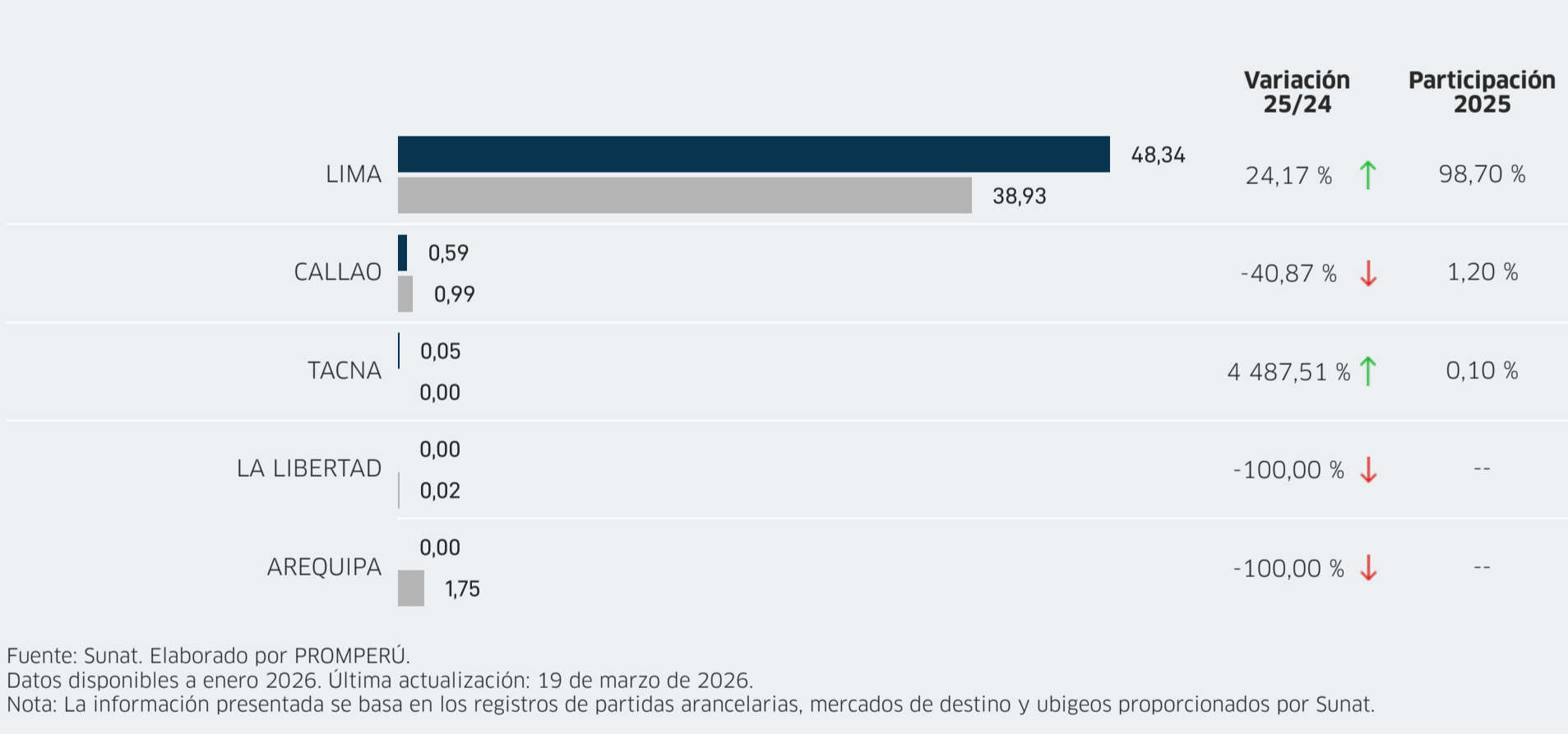
Periodo enero-enero: ■ 2025 ■ 2026

FOB en millones USD



Periodo enero-diciembre: ■ 2024 ■ 2025

FOB en millones USD

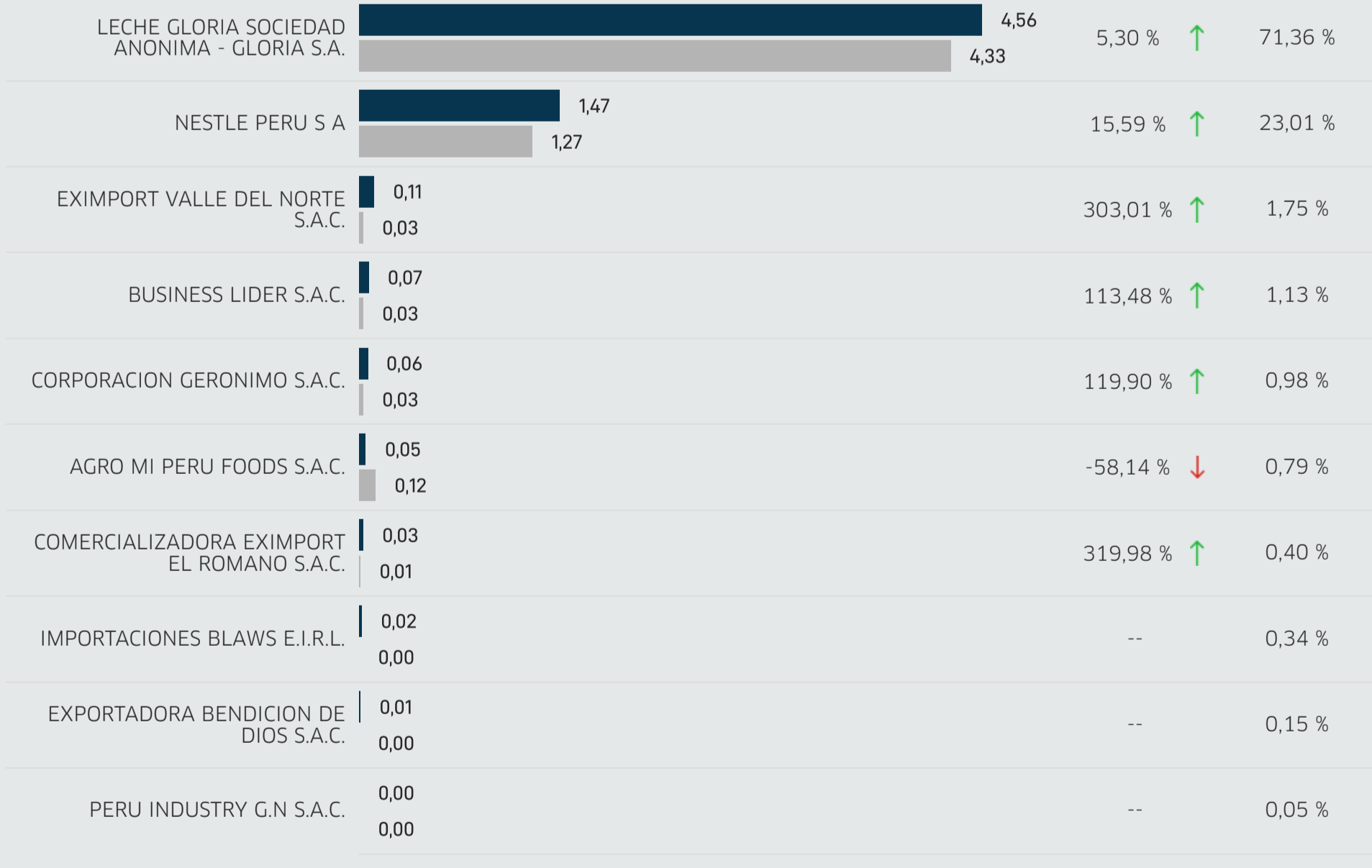


Fuente: Sunat. Elaborado por PROMPERÚ.  
Datos disponibles a enero 2026. Última actualización: 19 de marzo de 2026.  
Nota: La información presentada se basa en los registros de partidas arancelarias, mercados de destino y ubigeos proporcionados por Sunat.

### Principales empresas exportadoras

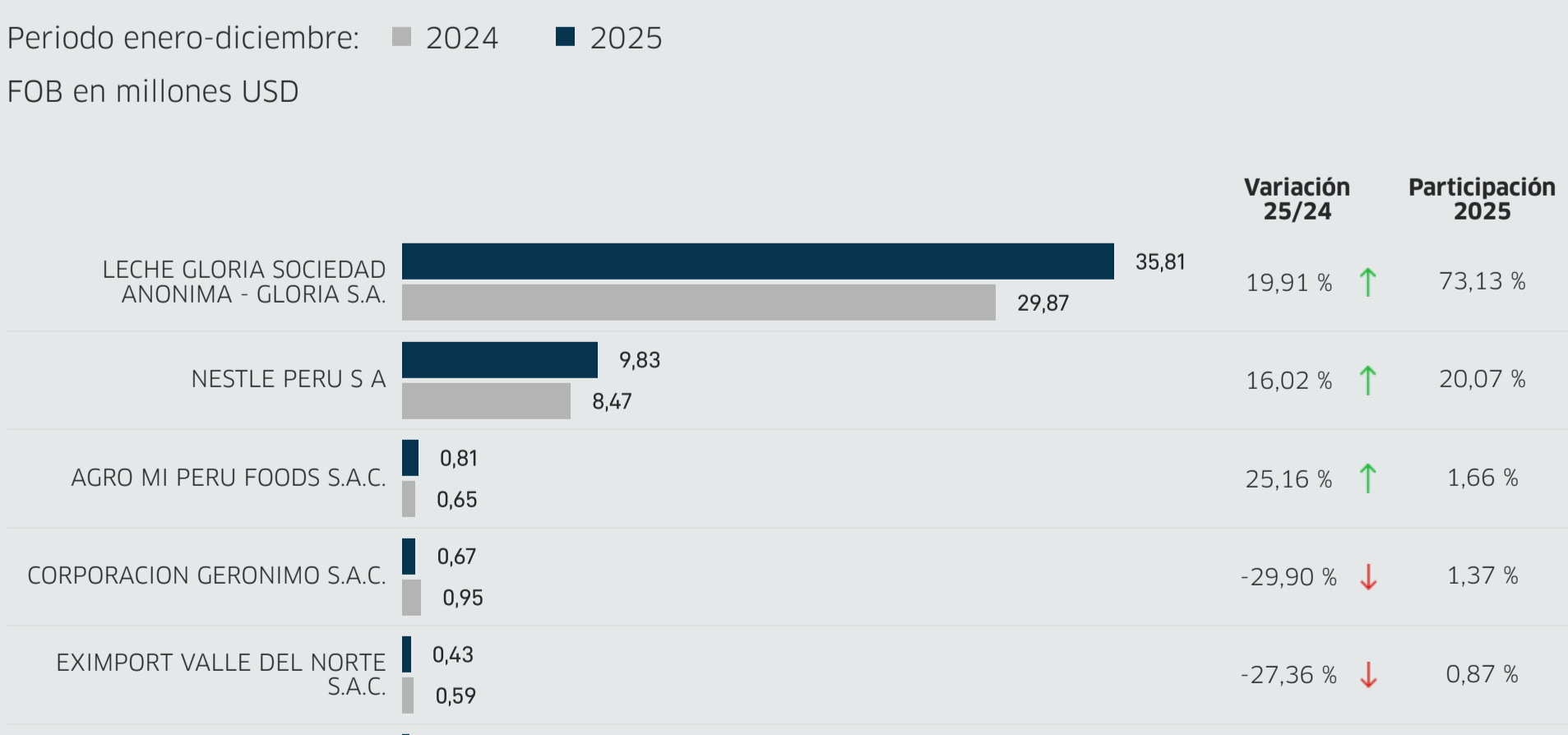
Periodo enero-febrero: ■ 2025 ■ 2026

FOB en millones USD



Periodo enero-diciembre: ■ 2024 ■ 2025

FOB en millones USD



Fuente: Sunat. Elaborado por PROMPERÚ.  
Datos disponibles a enero 2026. Última actualización: 19 de marzo de 2026.  
Nota: La información presentada se basa en los registros de partidas arancelarias, mercados de destino y ubigeos proporcionados por Sunat.