



Estadísticas de exportaciones de estómagos(mondongos) de animales, excepto pescados, frescos, refrigerados, congelados, salados, en salmuera, secos o ahumados (0504001000)

Publicaciones de inteligencia comercial

No se encontraron publicaciones

Eventos de promoción comercial

No se encontraron eventos

Estadísticas de exportaciones

Exportaciones 2024

USD 0,00

FOB millones USD 2024 (ene-feb)

Var. 24/23: --

Variación FOB 2024/2023 (ene-feb)

0,00 USD/kg

Precio referencial USD/kg 2024 (ene-feb)

Var. 24/23: --

Variación precio referencial 2024/2023 (ene-feb)

Exportaciones 2023

USD 0,00

FOB millones USD 2023 (ene-dic)

Var. 23/22: -100,00 % ↓

Variación FOB 2023/2022 (ene-dic)

0,00 USD/kg

Precio referencial USD/kg 2023 (ene-dic)

Var. 23/22: 0,00 % ↓

Variación Precio referencial 2023/2022 (ene-dic)

Fuente: Sunat. Elaborado por PROMPERÚ.

Datos disponibles a febrero 2026. Última actualización: 14 de abril de 2026.

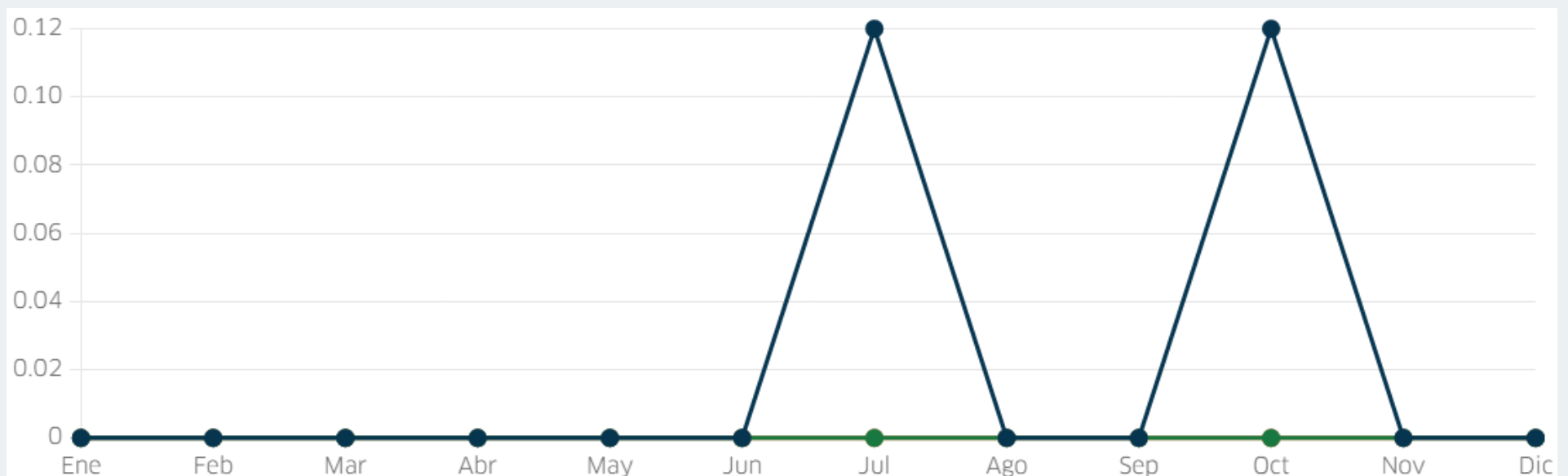
Nota: La información presentada se basa en los registros de partidas arancelarias, mercados de destino y ubigeos proporcionados por Sunat.

[Ver todas las estadísticas](#)

Evolución mensual de las exportaciones

Periodo: ● 2022 ● 2023 ● 2024

FOB en millones USD



Fuente: Sunat. Elaborado por PROMPERÚ.

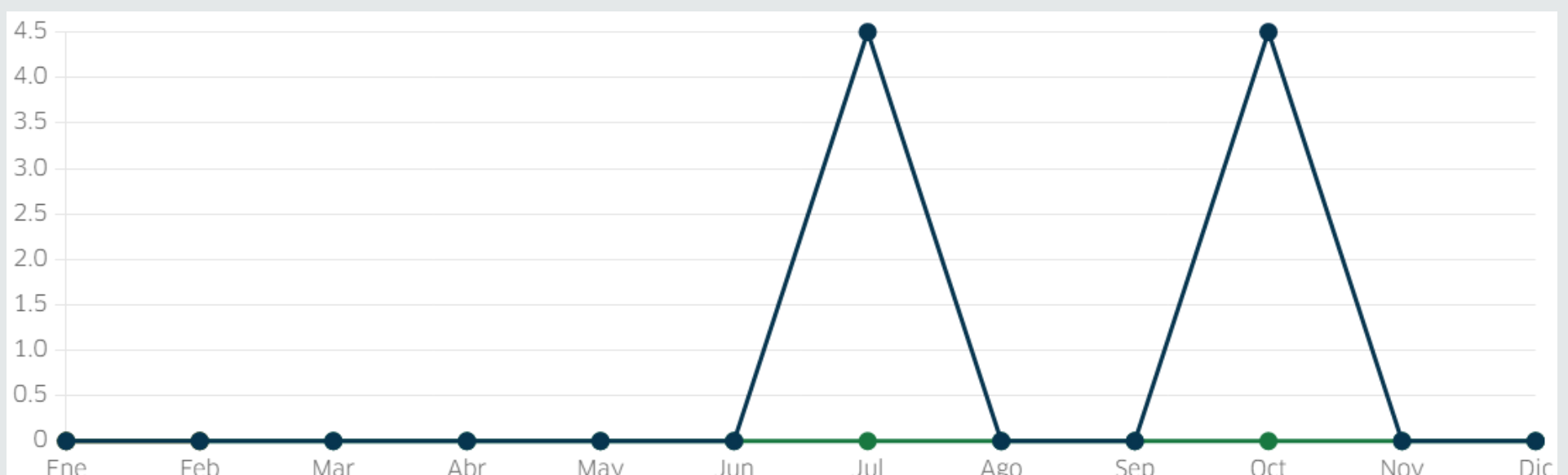
Datos disponibles a febrero 2026. Última actualización: 14 de abril de 2026.

Nota: La información presentada se basa en los registros de partidas arancelarias, mercados de destino y ubigeos proporcionados por Sunat.

Precios FOB referenciales (USD/kg)

Periodo: ● 2022 ● 2023 ● 2024

FOB en millones USD



Fuente: Sunat. Elaborado por PROMPERÚ.

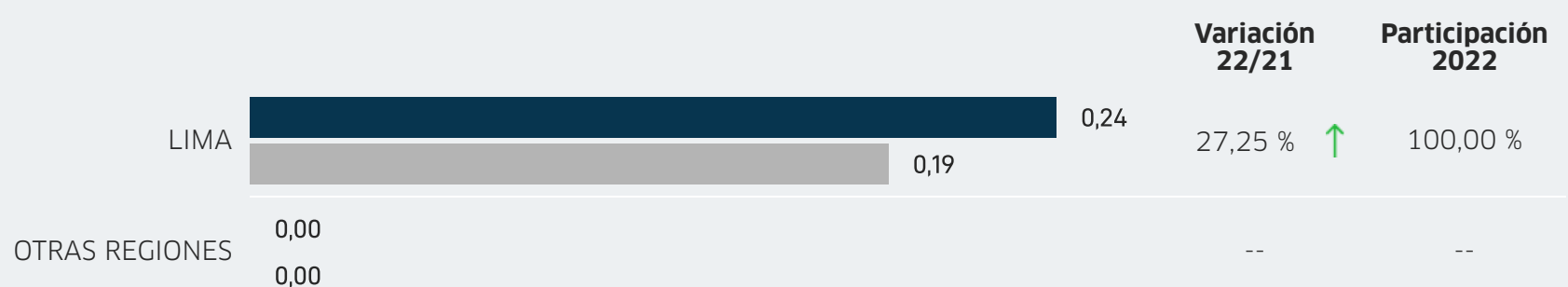
Datos disponibles a febrero 2026. Última actualización: 14 de abril de 2026.

Nota: La información presentada se basa en los registros de partidas arancelarias, mercados de destino y ubigeos proporcionados por Sunat.

Principales regiones exportadoras

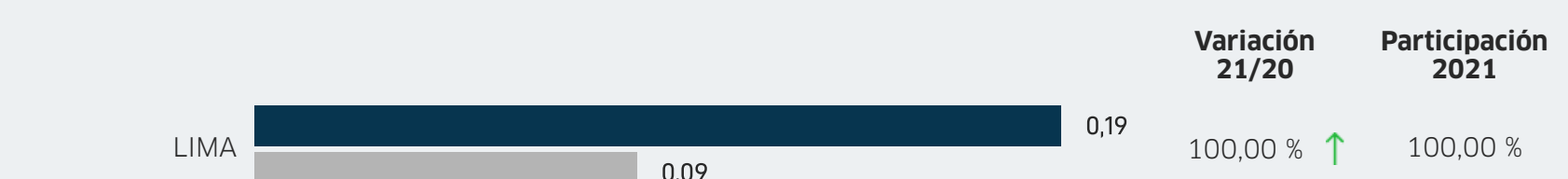
Periodo enero-octubre: ■ 2021 ■ 2022

FOB en millones USD



Periodo enero-diciembre: ■ 2020 ■ 2021

FOB en millones USD



Fuente: Sunat. Elaborado por PROMPERÚ.

Datos disponibles a enero 2026. Última actualización: 19 de marzo de 2026.

Nota: La información presentada se basa en los registros de partidas arancelarias, mercados de destino y ubigeos proporcionados por Sunat.