

# Estadísticas de exportaciones de espárragos, frescos o refrigerados (0709200000)

## Publicaciones de inteligencia comercial

No se encontraron publicaciones

## Eventos de promoción comercial

**FERIA INTERNACIONAL - PABELLÓN**  
**Expoalimentaria 2026**  
24 SEP  
26 SEP

## Estadísticas de exportaciones

Exportaciones 2026

**USD 34,88**  
FOB millones USD 2026 (ene-ene)  
**Var. 26/25: -11,78 %** ↓  
Variación FOB 2026/2025 (ene-ene)

**3,94 USD/kg**  
Precio referencial USD/kg 2026 (ene-ene)  
**Var. 26/25: -0,34 %** ↓  
Variación precio referencial 2026/2025 (ene-ene)

Exportaciones 2025

**USD 408,13**  
FOB millones USD 2025 (ene-dic)  
**Var. 25/24: 0,41 %** ↑  
Variación FOB 2025/2024 (ene-dic)

**3,84 USD/kg**  
Precio referencial USD/kg 2025 (ene-dic)  
**Var. 25/24: -8,60 %** ↓  
Variación Precio referencial 2025/2024 (ene-dic)

Fuente: Sunat. Elaborado por PROMPERÚ. Datos disponibles a enero 2026. Última actualización: 19 de marzo de 2026. Nota: La información presentada se basa en los registros de partidas arancelarias, mercados de destino y ubigeos proporcionados por Sunat.

[Ver todas las estadísticas](#)

## Partidas arancelarias

Periodo 2026 (enero-enero)

Partida	Descripción	FOB 2026 (Millones USD)	Variación FOB 26/25	Peso 2026 (Toneladas)	Variación peso 26/25
0709200000	ESPÁRRAGOS, FRESCOS O REFRIGERADOS	34,88	-11,78 % ↓	8 859,75	-11,48 % ↓

Periodo 2025 (enero-diciembre)

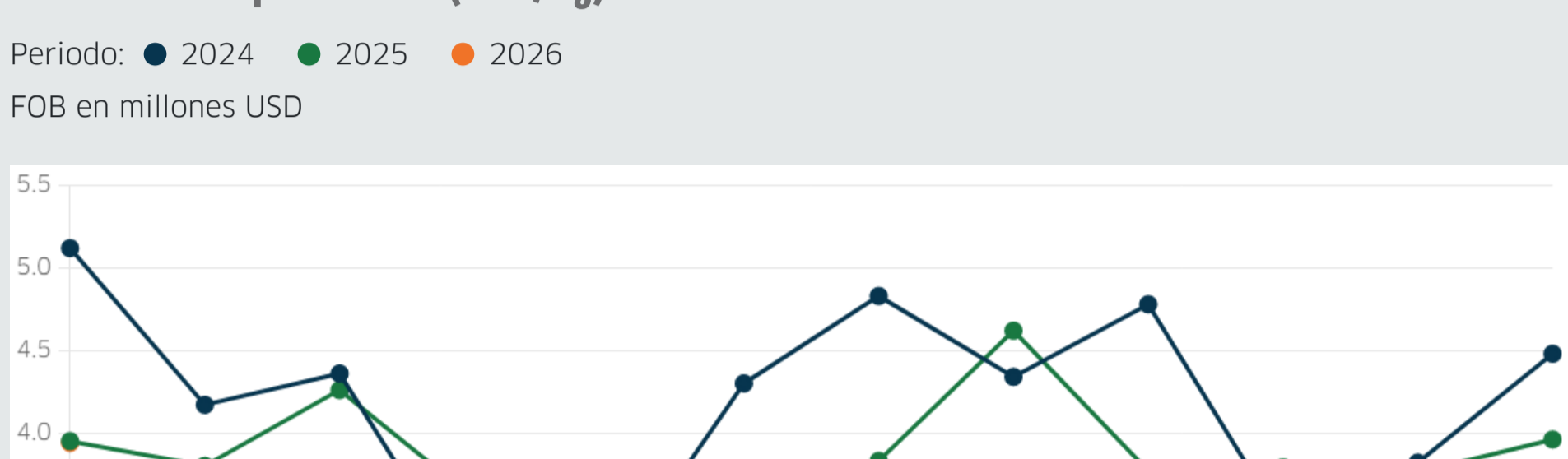
Partida	Descripción	FOB 2025 (Millones USD)	Variación FOB 25/24	Peso 2025 (Toneladas)	Variación peso 25/24
0709200000	ESPÁRRAGOS, FRESCOS O REFRIGERADOS	408,13	0,41 % ↑	106 274,46	9,86 % ↑

Fuente: Sunat. Elaborado por PROMPERÚ. Datos disponibles a enero 2026. Última actualización: 19 de marzo de 2026. Nota: La información presentada se basa en los registros de partidas arancelarias, mercados de destino y ubigeos proporcionados por Sunat.

## Evolución mensual de las exportaciones

Periodo: ● 2024 ● 2025 ● 2026

FOB en millones USD

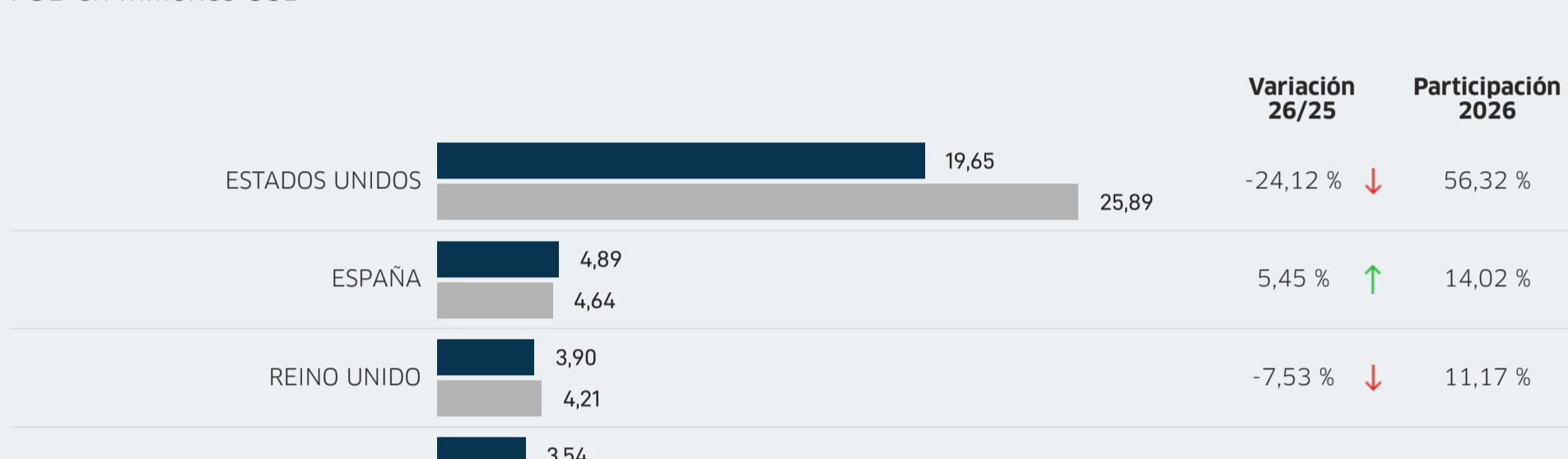


Fuente: Sunat. Elaborado por PROMPERÚ. Datos disponibles a enero 2026. Última actualización: 19 de marzo de 2026. Nota: La información presentada se basa en los registros de partidas arancelarias, mercados de destino y ubigeos proporcionados por Sunat.

## Precios FOB referenciales (USD/kg)

Periodo: ● 2024 ● 2025 ● 2026

FOB en millones USD

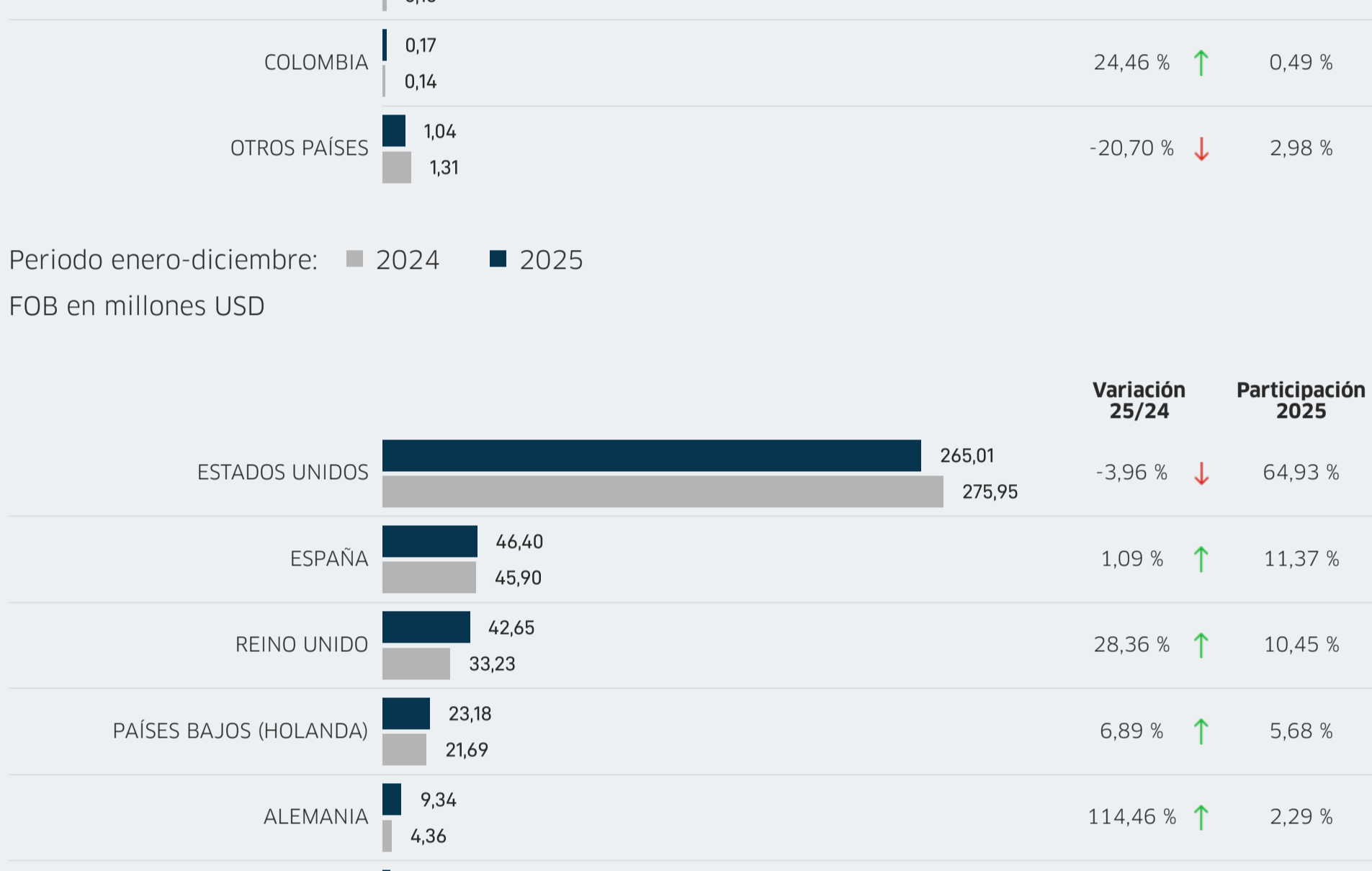


Fuente: Sunat. Elaborado por PROMPERÚ. Datos disponibles a enero 2026. Última actualización: 19 de marzo de 2026. Nota: La información presentada se basa en los registros de partidas arancelarias, mercados de destino y ubigeos proporcionados por Sunat.

## Principales mercados de destino

Periodo enero-enero: ■ 2025 ■ 2026

FOB en millones USD



Periodo enero-diciembre: ■ 2024 ■ 2025

FOB en millones USD

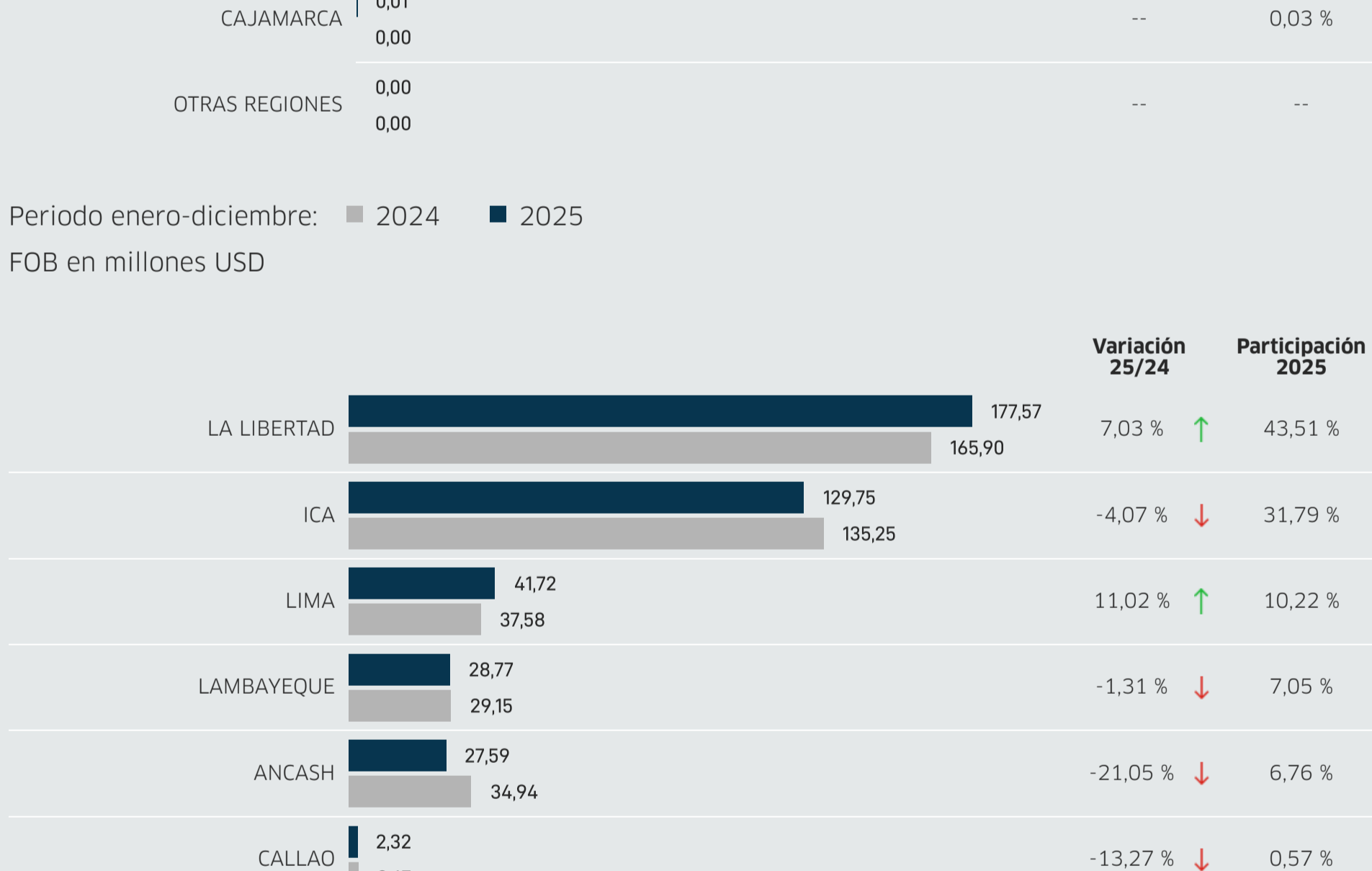


Fuente: Sunat. Elaborado por PROMPERÚ. Datos disponibles a enero 2026. Última actualización: 19 de marzo de 2026. Nota: La información presentada se basa en los registros de partidas arancelarias, mercados de destino y ubigeos proporcionados por Sunat.

## Principales regiones exportadoras

Periodo enero-enero: ■ 2025 ■ 2026

FOB en millones USD



Periodo enero-diciembre: ■ 2024 ■ 2025

FOB en millones USD

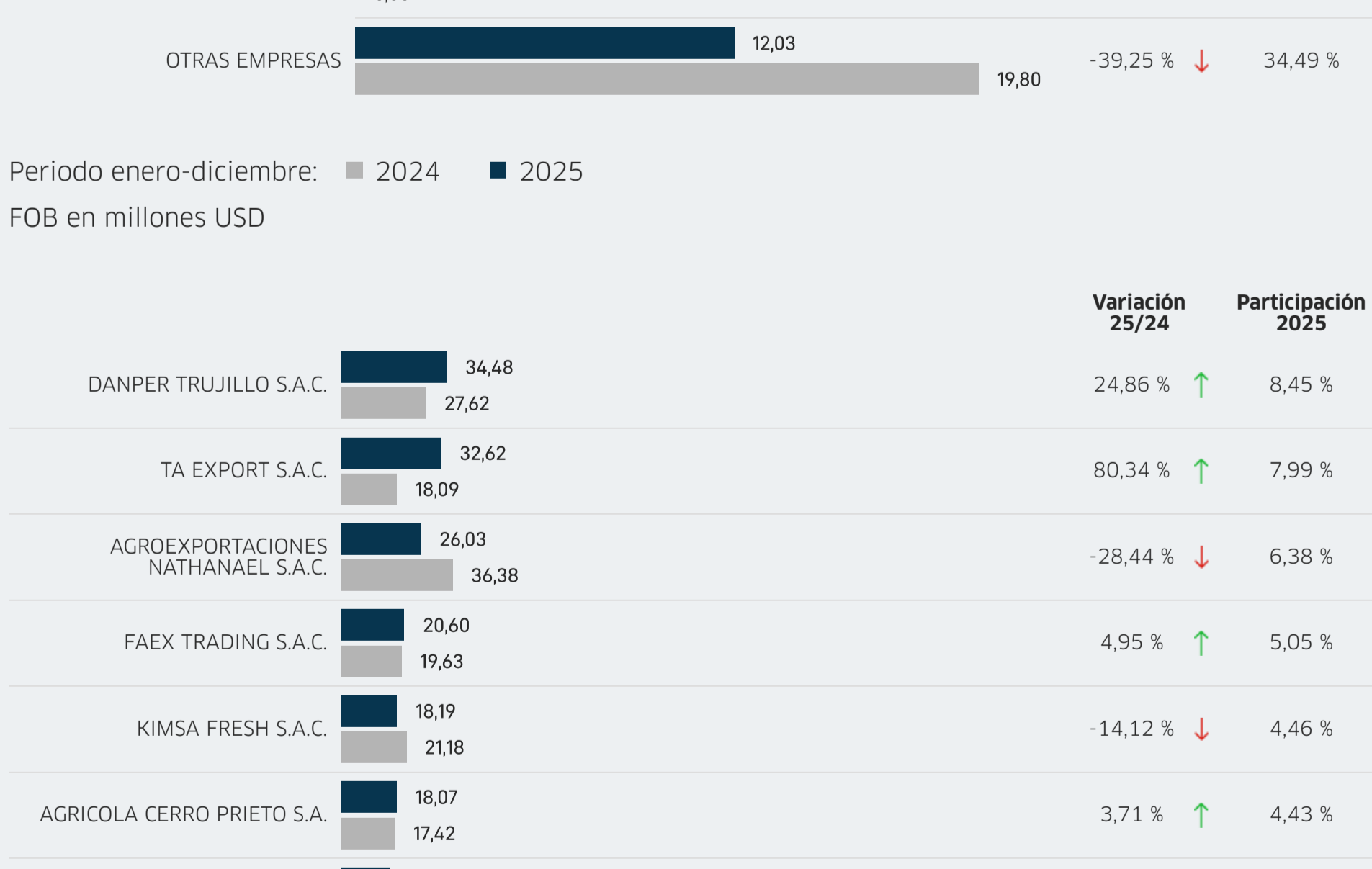


Fuente: Sunat. Elaborado por PROMPERÚ. Datos disponibles a enero 2026. Última actualización: 19 de marzo de 2026. Nota: La información presentada se basa en los registros de partidas arancelarias, mercados de destino y ubigeos proporcionados por Sunat.

## Principales empresas exportadoras

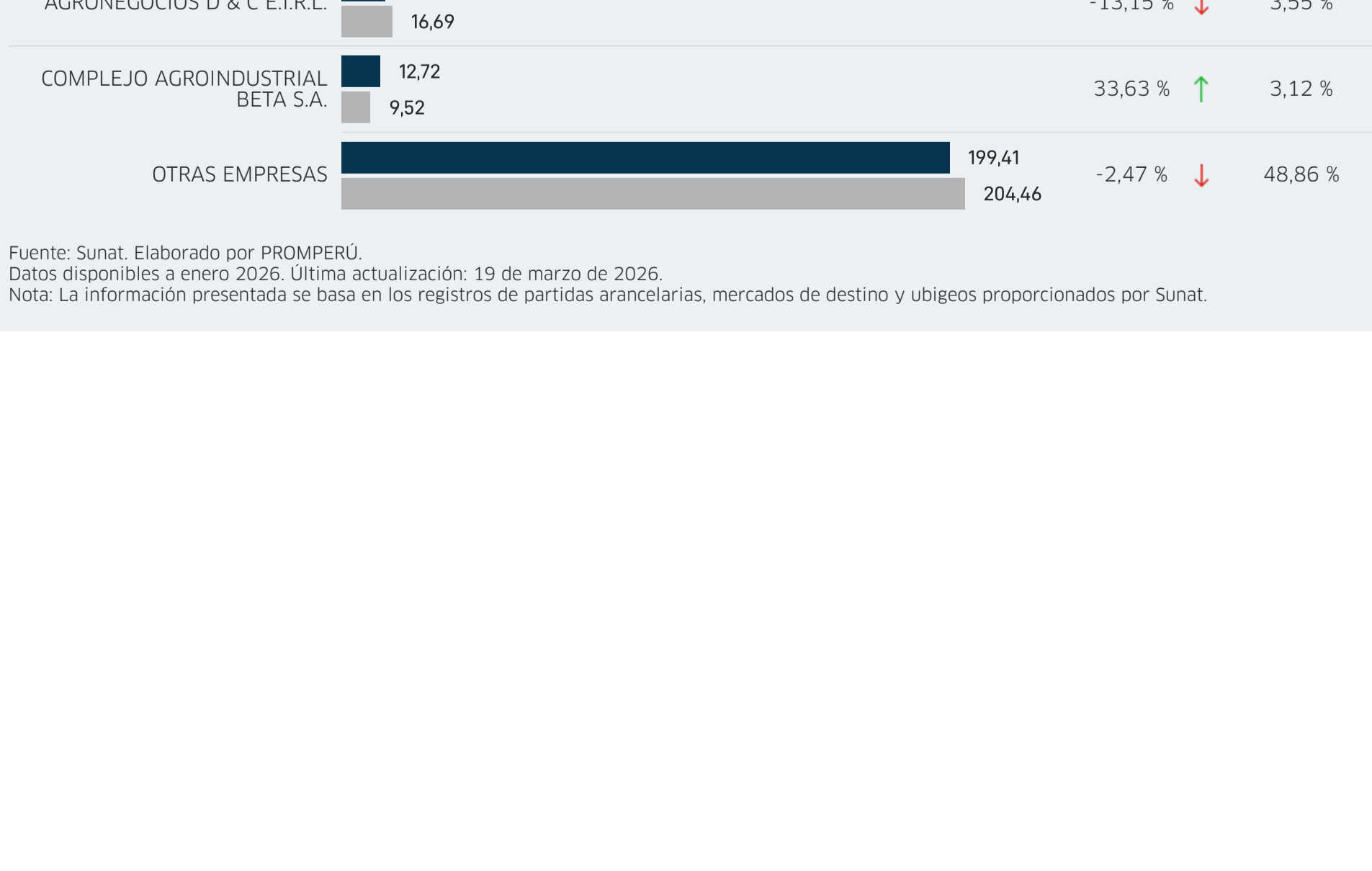
Periodo enero-enero: ■ 2025 ■ 2026

FOB en millones USD



Periodo enero-diciembre: ■ 2024 ■ 2025

FOB en millones USD



Fuente: Sunat. Elaborado por PROMPERÚ. Datos disponibles a enero 2026. Última actualización: 19 de marzo de 2026. Nota: La información presentada se basa en los registros de partidas arancelarias, mercados de destino y ubigeos proporcionados por Sunat.