# Exportaciones de wilkings e híbridos similares de agrios (cítricos) excepto tangelo (0805299000)

## Estadísticas de producto

Exportaciones 2025

| USD 233,19 | USD 1,19 USD/Kg |
|---|---|
| FOB millones USD 2025 (ene-sep) | Precio referencial USD/Kg 2025 (ene-sep) |
| Var 25/24: -4,02% ↓ | Var 25/24: -8,55% ↓ |
| Variación FOB 2025/2024 (ene-sep) | Variación precio referencial 2025/2024 (ene-sep) |

Exportaciones 2024

| USD 254,95 | USD 1,31 USD/Kg |
|---|---|
| FOB millones USD 2024 (ene-dic) | Precio referencial USD/Kg 2024 (ene-dic) |
| Var 24/23: 48,63% ↑ | Var 24/23: 9,74% ↑ |
| Variación FOB 2024/2023 (ene-dic) | Variación Precio referencial 2024/2023 (ene-dic) |

Fuente: SUNAT
Datos elaborados por PROMPEX
Datos disponibles a septiembre 2025. Última actualización: 18 noviembre 2025.
Nota: La información presentada se basa en los registros de partidas arancelarias, mercados de destino y ubigeos proporcionados por SUNAT
Ver notas de estadísticas

## Partidas arancelarias

Periodo 2025 (enero-septiembre)

| Partida | Descripción | FOB 2025 (Millones USD) | Variación FOB 25/24 | Peso 2025 (Toneladas) | Variación Peso 25/24 |
|---|---|---|---|---|---|
| 0805299000 | WILKINGS E HIBRIDOS SIMILARES DE AGRIOS (CITRICO... | 233,19 | -4,02 % ↓ | 195 619,43 | 4,95 % ↑ |

Periodo 2024 (enero-diciembre)

| Partida | Descripción | FOB 2024 (Millones USD) | Variación FOB 24/23 | Peso 2024 (Toneladas) | Variación Peso 24/23 |
|---|---|---|---|---|---|
| 0805299000 | WILKINGS E HIBRIDOS SIMILARES DE AGRIOS (CITRICO... | 254,95 | 48,63 % ↑ | 194 952,55 | 35,43 % ↑ |

Fuente: SUNAT
Datos disponibles a septiembre 2025. Última actualización: 18 noviembre 2025.
Nota: La información presentada se basa en los registros de partidas arancelarias, mercados de destino y ubigeos proporcionados por SUNAT

## Evolución mensual de las exportaciones

Periodo: 2023 2024 2025
FOB en millones USD

Fuente: SUNAT
Datos disponibles a septiembre 2025. Última actualización: 18 noviembre 2025.
Nota: La información presentada se basa en los registros de partidas arancelarias, mercados de destino y ubigeos proporcionados por SUNAT

## Precios FOB referenciales (USD/Kg)

Periodo: 2023 2024 2025
FOB en millones USD

Fuente: SUNAT
Datos disponibles a septiembre 2025. Última actualización: 18 noviembre 2025.
Nota: La información presentada se basa en los registros de partidas arancelarias, mercados de destino y ubigeos proporcionados por SUNAT

## Principales mercados de destino

Periodo enero-septiembre: 2024 2025
FOB en millones USD

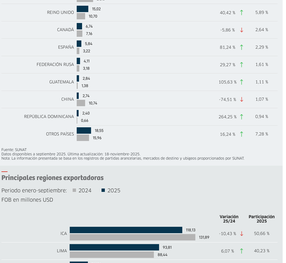


Periodo enero-diciembre: 2023 2024
FOB en millones USD

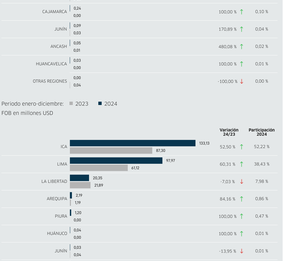


Fuente: SUNAT
Datos disponibles a septiembre 2025. Última actualización: 18 noviembre 2025.
Nota: La información presentada se basa en los registros de partidas arancelarias, mercados de destino y ubigeos proporcionados por SUNAT

## Principales regiones exportadoras

Periodo enero-septiembre: 2024 2025
FOB en millones USD

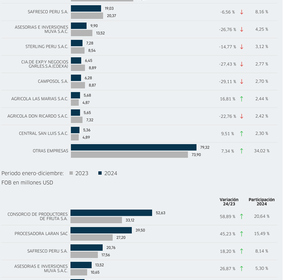


Periodo enero-diciembre: 2023 2024
FOB en millones USD




Fuente: SUNAT
Datos disponibles a septiembre 2025. Última actualización: 18 noviembre 2025.
Nota: La información presentada se basa en los registros de partidas arancelarias, mercados de destino y ubigeos proporcionados por SUNAT

## Principales empresas exportadoras

Periodo enero-septiembre: 2024 2025
FOB en millones USD

Periodo enero-diciembre: 2023 2024
FOB en millones USD

Fuente: SUNAT
Datos disponibles a septiembre 2025. Última actualización: 18 noviembre 2025.
Nota: La información presentada se basa en los registros de partidas arancelarias, mercados de destino y ubigeos proporcionados por SUNAT