Información de uvas frescas (0806100000)

Documentos de inteligencia comercial

Análisis de la línea de frutas y hortalizas frescas y congeladas

Presentación | 30 de enero de 2026

Guía de mercado de España

Inteligencia comercial | 1 de abril de 2024

Guía de mercado de Honduras

Inteligencia comercial | 14 de agosto de 2023

Eventos de promoción comercial

No se encontraron eventos

Estadísticas de exportaciones

Exportaciones 2026

USD 816,09

FOB millones USD 2026 (ene-ago)

Var. 26/25: 17,60 % ↑

Variación FOB 2026/2025 (ene-ago)

2,89 USD/kg

Precio referencial USD/kg 2026 (ene-ago)

Var. 26/25: 16,17 % ↑

Variación precio referencial 2026/2025 (ene-ago)

Exportaciones 2025

USD 1 953,18

FOB millones USD 2025 (ene-dic)

Var. 25/24: 13,73 % ↑

Variación FOB 2025/2024 (ene-dic)

2,73 USD/kg

Precio referencial USD/kg 2025 (ene-dic)

Var. 25/24: -11,26 % ↓

Variación Precio referencial 2025/2024 (ene-dic)

Fuente: Sunat. Elaborado por PROMPERÚ.
Datos disponibles a agosto 2026. Última actualización: 13 de octubre de 2026.
Nota: La información presentada se basa en los registros de partidas arancelarias, mercados de destino y ubigeos proporcionados por Sunat.

Ver todas las estadísticas

Partidas arancelarias

Periodo 2026 (enero-agosto)

Partida	Descripción	FOB 2026 (Millones USD)	Variación FOB 26/25	Peso 2026 (Toneladas)	Variación peso 26/25
0806100000	UVAS FRESCAS	816,09	17,60 % ↑	282 325,90	1,23 % ↑

Periodo 2025 (enero-diciembre)

Partida	Descripción	FOB 2025 (Millones USD)	Variación FOB 25/24	Peso 2025 (Toneladas)	Variación peso 25/24
0806100000	UVAS FRESCAS	1 953,18	13,73 % ↑	714 483,77	28,16 % ↑

Fuente: Sunat. Elaborado por PROMPERÚ.
Datos disponibles a agosto 2026. Última actualización: 13 de octubre de 2026.
Nota: La información presentada se basa en los registros de partidas arancelarias, mercados de destino y ubigeos proporcionados por Sunat.

Evolución mensual de las exportaciones

Periodo: ● 2024 ● 2025 ● 2026

FOB en millones USD

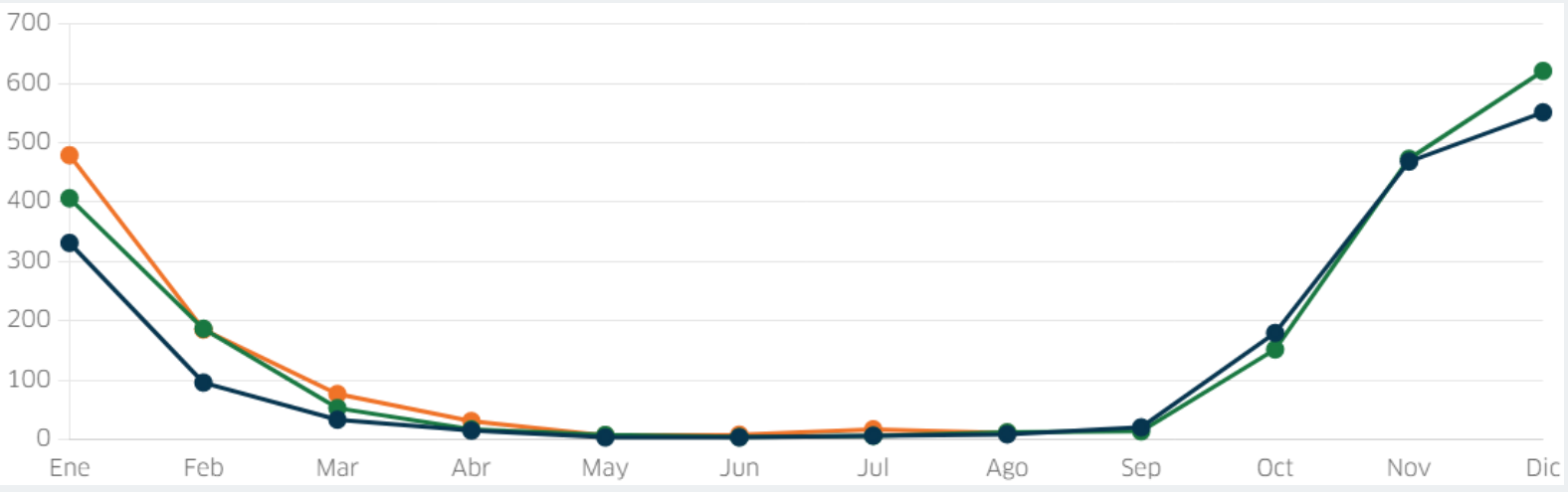

Fuente: Sunat. Elaborado por PROMPERÚ.
Datos disponibles a agosto 2026. Última actualización: 13 de octubre de 2026.
Nota: La información presentada se basa en los registros de partidas arancelarias, mercados de destino y ubigeos proporcionados por Sunat.

Precios FOB referenciales (USD/kg)

Periodo: ● 2024 ● 2025 ● 2026

FOB en millones USD

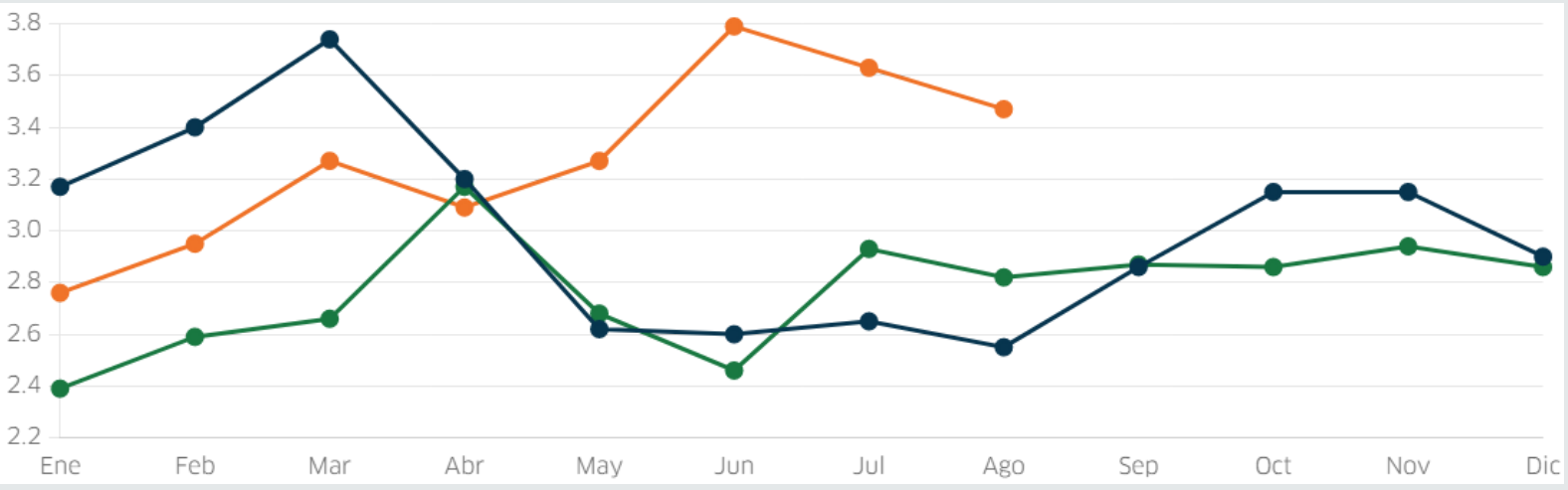

Fuente: Sunat. Elaborado por PROMPERÚ.
Datos disponibles a agosto 2026. Última actualización: 13 de octubre de 2026.
Nota: La información presentada se basa en los registros de partidas arancelarias, mercados de destino y ubigeos proporcionados por Sunat.

Principales mercados de destino

Periodo enero-agosto: ■ 2025 ■ 2026

FOB en millones USD

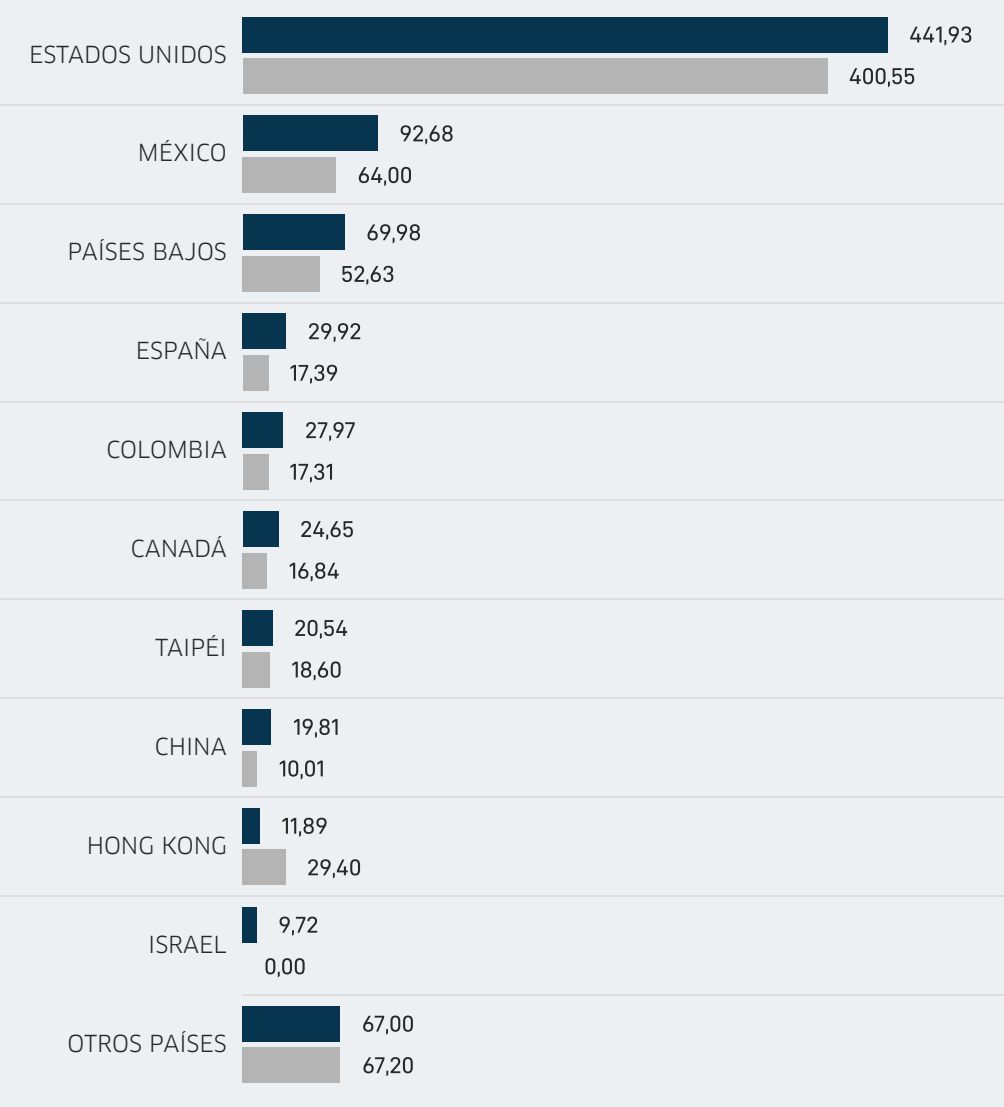

	2026	2025	Variación 26/25	Participación 2026
ESTADOS UNIDOS	441,93	400,55	10,33 % ↑	54,15 %
MÉXICO	92,68	64,00	44,80 % ↑	11,36 %
PAÍSES BAJOS	69,98	52,63	32,97 % ↑	8,58 %
ESPAÑA	29,92	17,39	72,09 % ↑	3,67 %
COLOMBIA	27,97	17,31	61,59 % ↑	3,43 %
CANADÁ	24,65	16,84	46,40 % ↑	3,02 %
TAIPÉI	20,54	18,60	10,43 % ↑	2,52 %
CHINA	19,81	10,01	97,92 % ↑	2,43 %
HONG KONG	11,89	29,40	-59,55 % ↓	1,46 %
ISRAEL	9,72	0,00	--	1,19 %
OTROS PAÍSES	67,00	67,20	-0,30 % ↓	8,21 %

Periodo enero-diciembre: ■ 2024 ■ 2025

FOB en millones USD

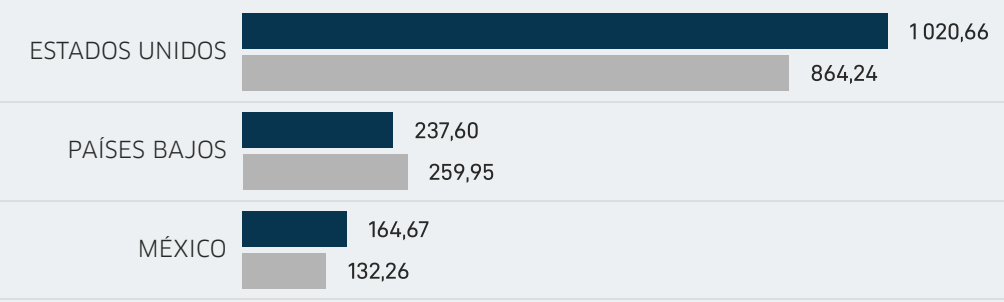

	2025	2024	Variación 25/24	Participación 2025
ESTADOS UNIDOS	1 020,66	864,24	18,10 % ↑	52,26 %
PAÍSES BAJOS	237,60	259,95	-8,60 % ↓	12,16 %
MÉXICO	164,67	132,26	24,50 % ↑	8,43 %

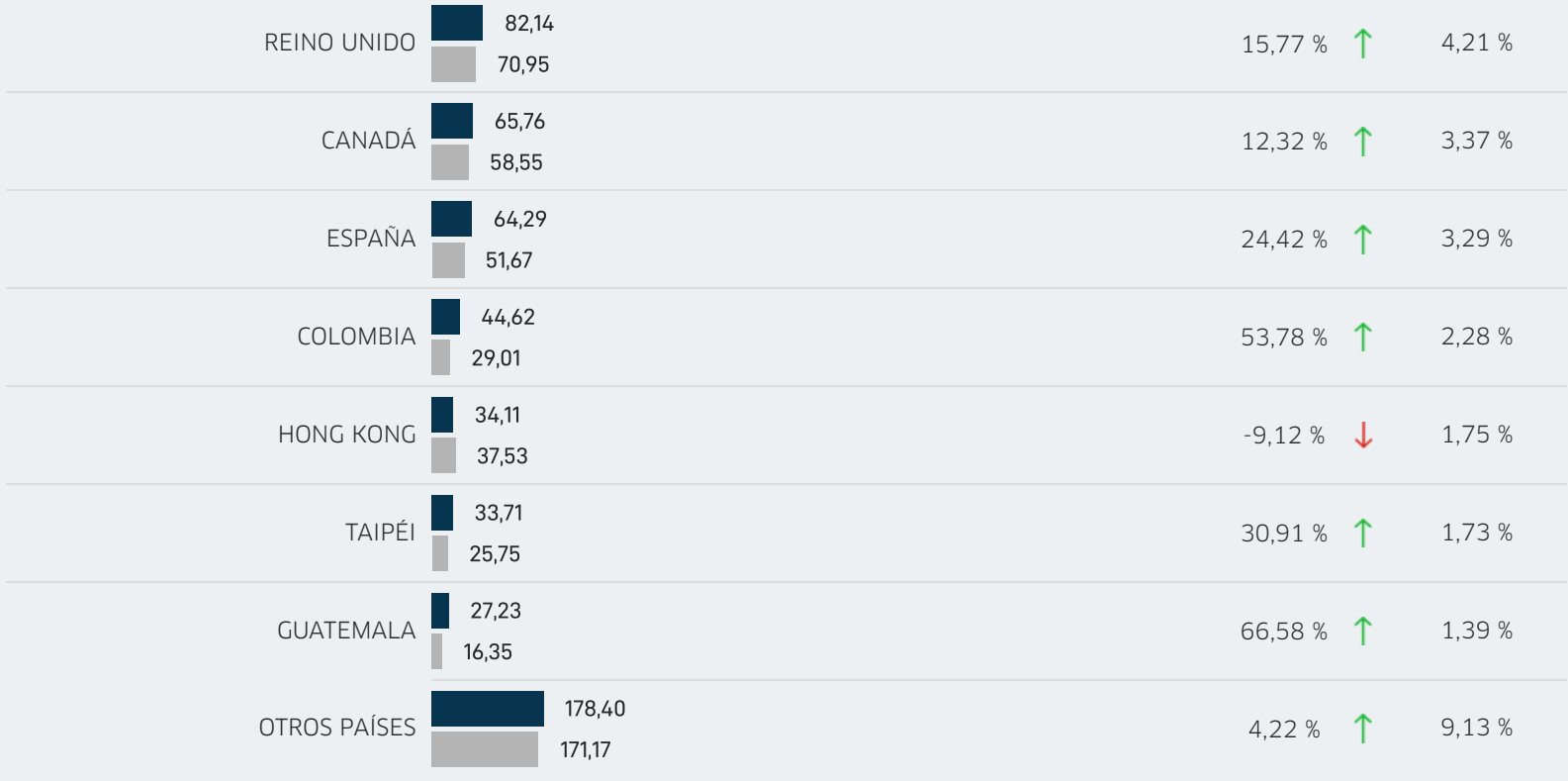

Fuente: Sunat. Elaborado por PROMPERÚ.
Datos disponibles a agosto 2026. Última actualización: 13 de octubre de 2026.
Nota: La información presentada se basa en los registros de partidas arancelarias, mercados de destino y ubigeos proporcionados por Sunat.

Principales regiones exportadoras

Periodo enero-agosto: ■ 2025 ■ 2026

FOB en millones USD

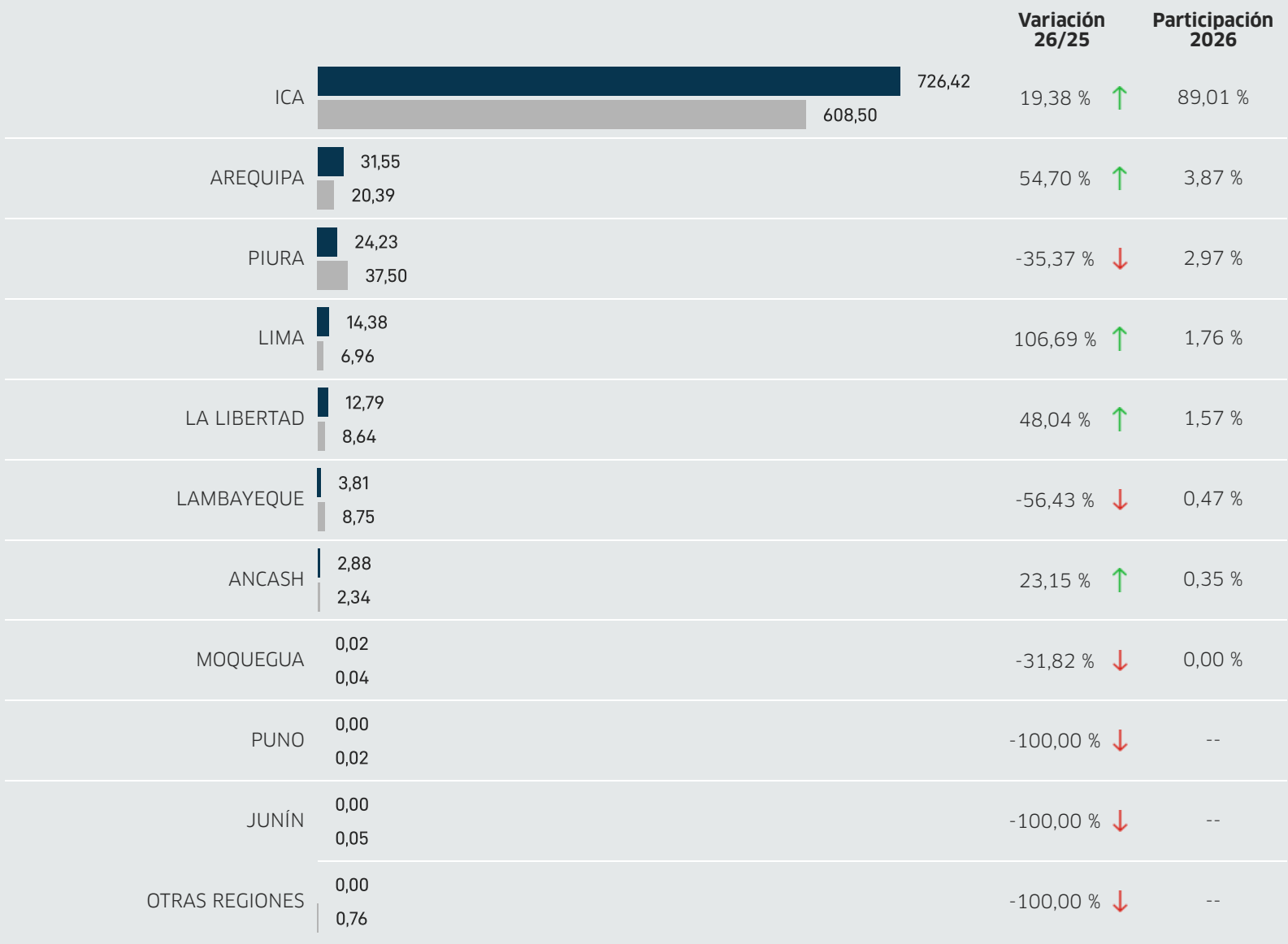

Periodo enero-diciembre: ■ 2024 ■ 2025

FOB en millones USD

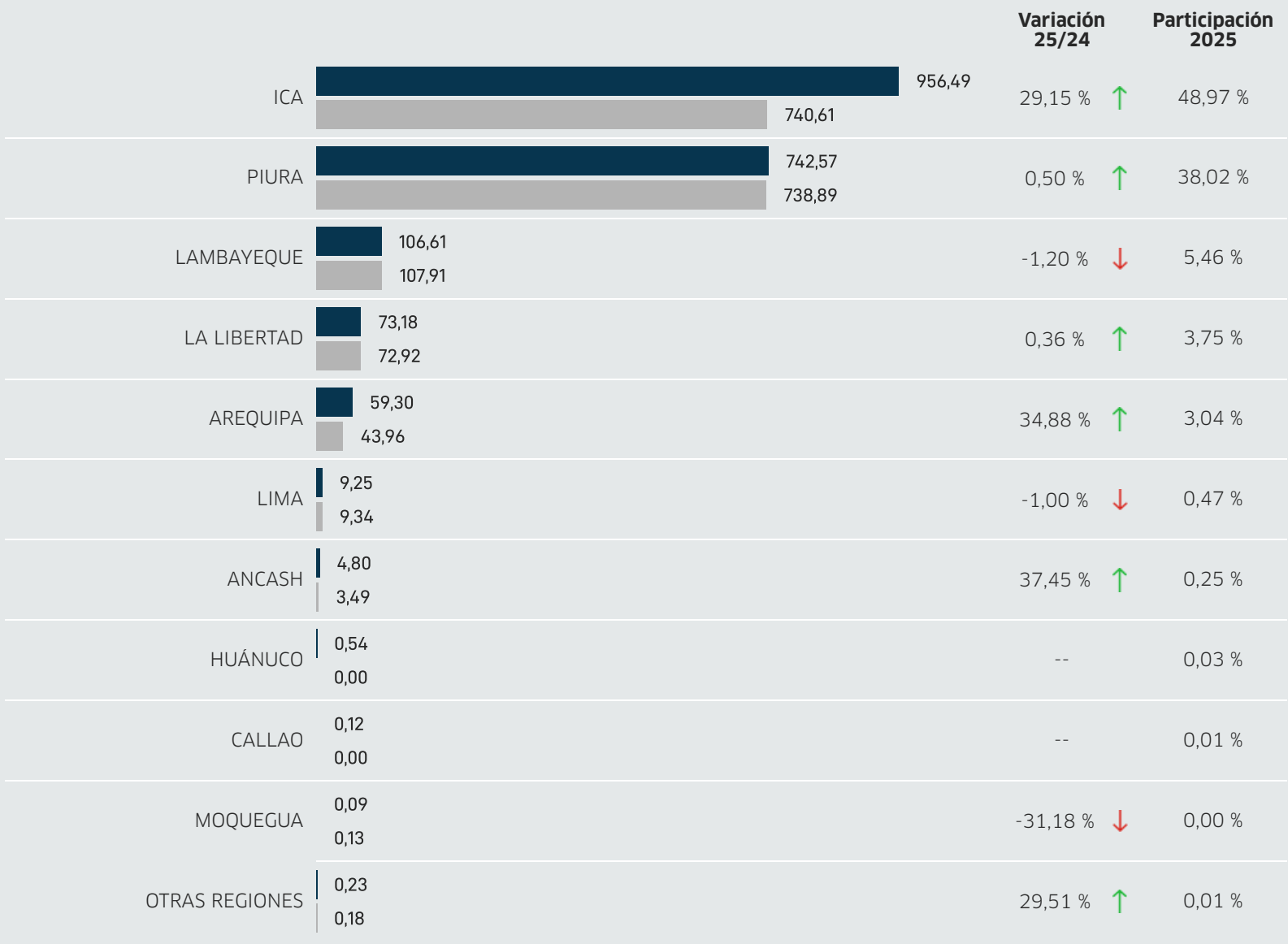

Fuente: Sunat. Elaborado por PROMPERÚ.
Datos disponibles a agosto 2026. Última actualización: 13 de octubre de 2026.
Nota: La información presentada se basa en los registros de partidas arancelarias, mercados de destino y ubigeos proporcionados por Sunat.

Principales empresas exportadoras

Periodo enero-agosto: ■ 2025 ■ 2026

FOB en millones USD

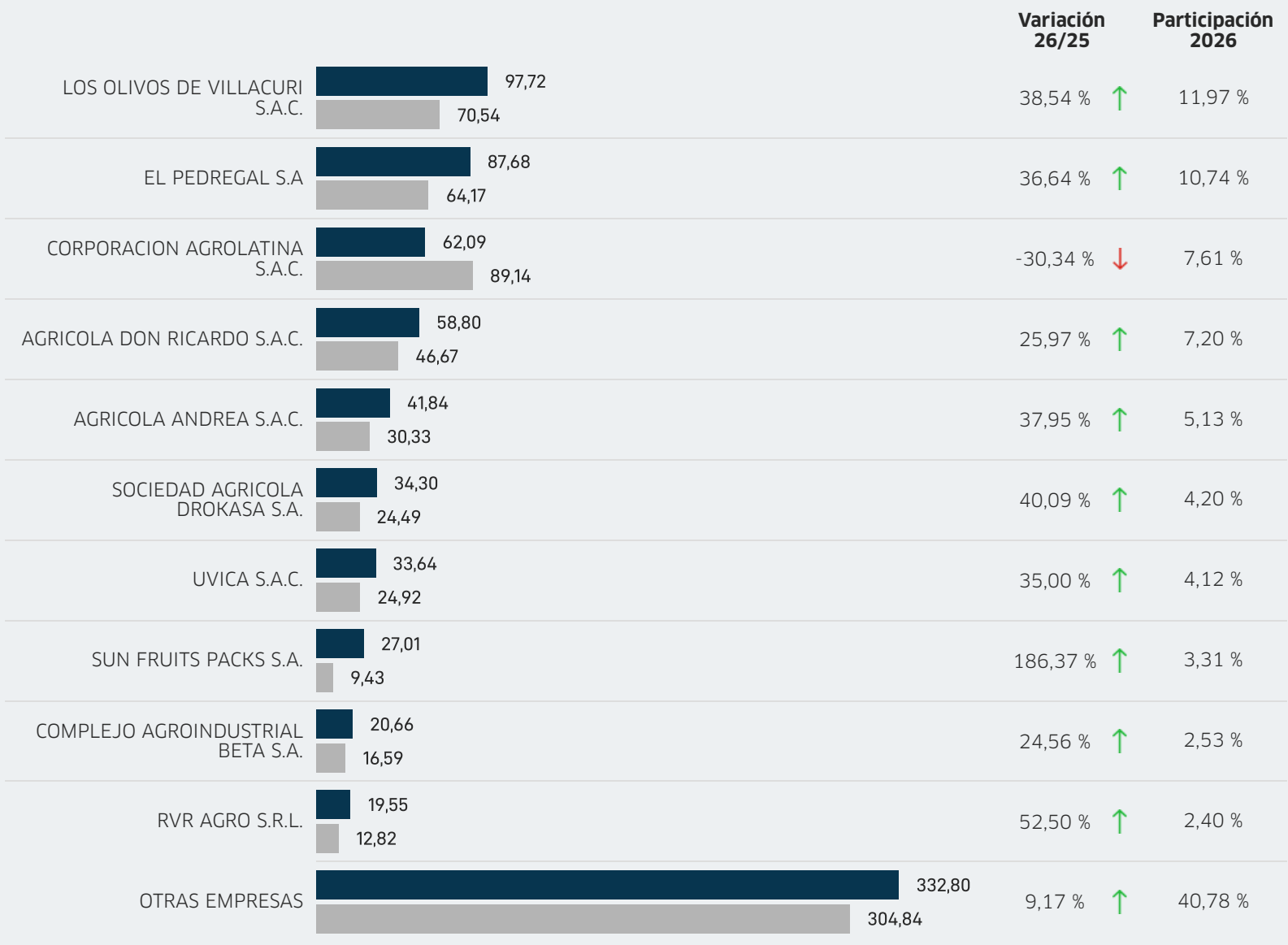

Periodo enero-diciembre: ■ 2024 ■ 2025

FOB en millones USD

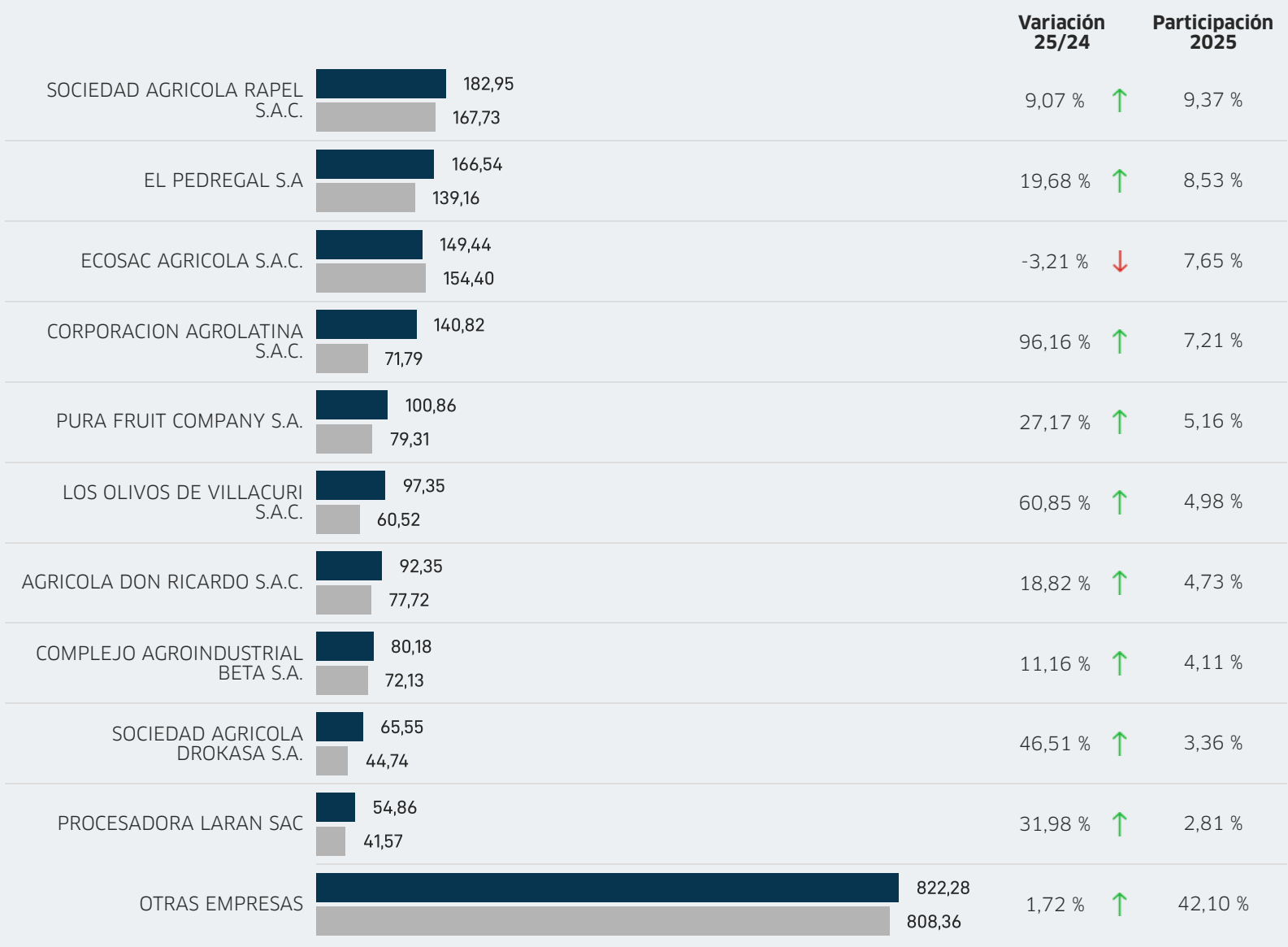

Fuente: Sunat. Elaborado por PROMPERÚ.
Datos disponibles a agosto 2026. Última actualización: 13 de octubre de 2026.
Nota: La información presentada se basa en los registros de partidas arancelarias, mercados de destino y ubigeos proporcionados por Sunat.