

Exportaciones de uvas secas, incluidas las pasas (0806200000)

Estadísticas de producto

Exportaciones 2025



Fuente: SUNAT. Elaborado por PROMPERÚ. Datos disponibles a diciembre 2025. Última actualización: 09-febrero-2026. Nota: La información presentada se basa en los registros de partidas arancelarias, mercados de destino y ubigeos proporcionados por SUNAT.

[Ver todas las estadísticas](#)

Partidas arancelarias

Periodo 2025 (enero-diciembre)

Partida	Descripción	FOB 2025 (Millones USD)	Variación FOB 25/24	Peso 2025 (Toneladas)	Variación peso 25/24
0806200000	UVAS SECAS, INCLUIDAS LAS PASAS	13,64	51,84 % ↑	7 766,03	24,34 % ↑

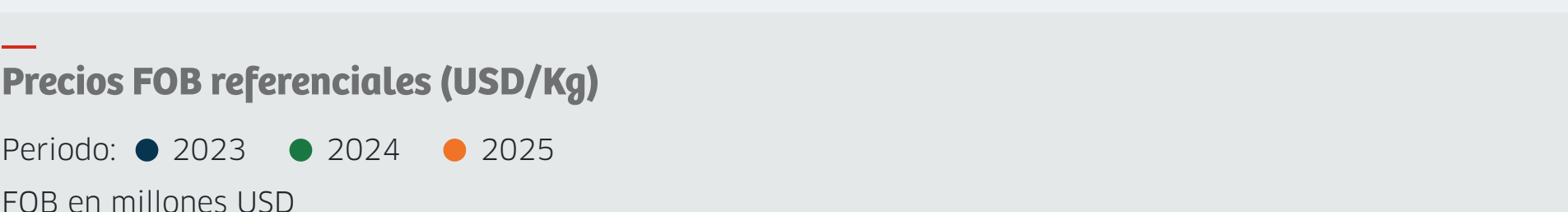
Partida	Descripción	FOB 2024 (Millones USD)	Variación FOB 24/23	Peso 2024 (Toneladas)	Variación peso 24/23
0806200000	UVAS SECAS, INCLUIDAS LAS PASAS	8,98	27,38 % ↑	6 245,58	13,72 % ↑

Fuente: SUNAT. Datos disponibles a diciembre 2025. Última actualización: 09-febrero-2026. Nota: La información presentada se basa en los registros de partidas arancelarias, mercados de destino y ubigeos proporcionados por SUNAT.

Evolución mensual de las exportaciones

Periodo: ● 2023 ● 2024 ● 2025

FOB en millones USD

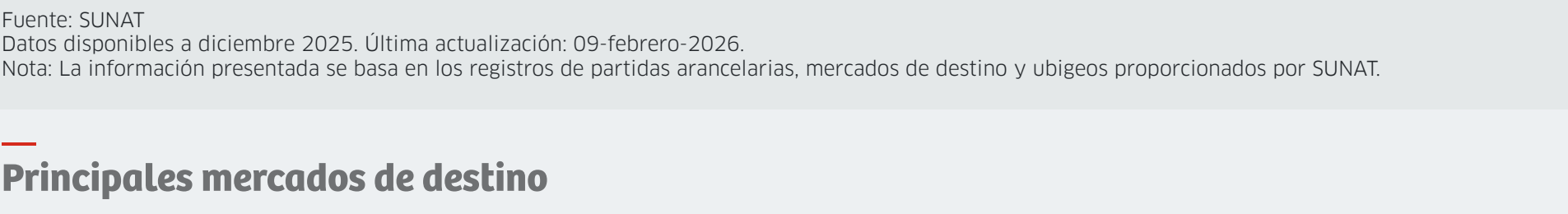


Fuente: SUNAT. Datos disponibles a diciembre 2025. Última actualización: 09-febrero-2026. Nota: La información presentada se basa en los registros de partidas arancelarias, mercados de destino y ubigeos proporcionados por SUNAT.

Precios FOB referenciales (USD/Kg)

Periodo: ● 2023 ● 2024 ● 2025

FOB en millones USD

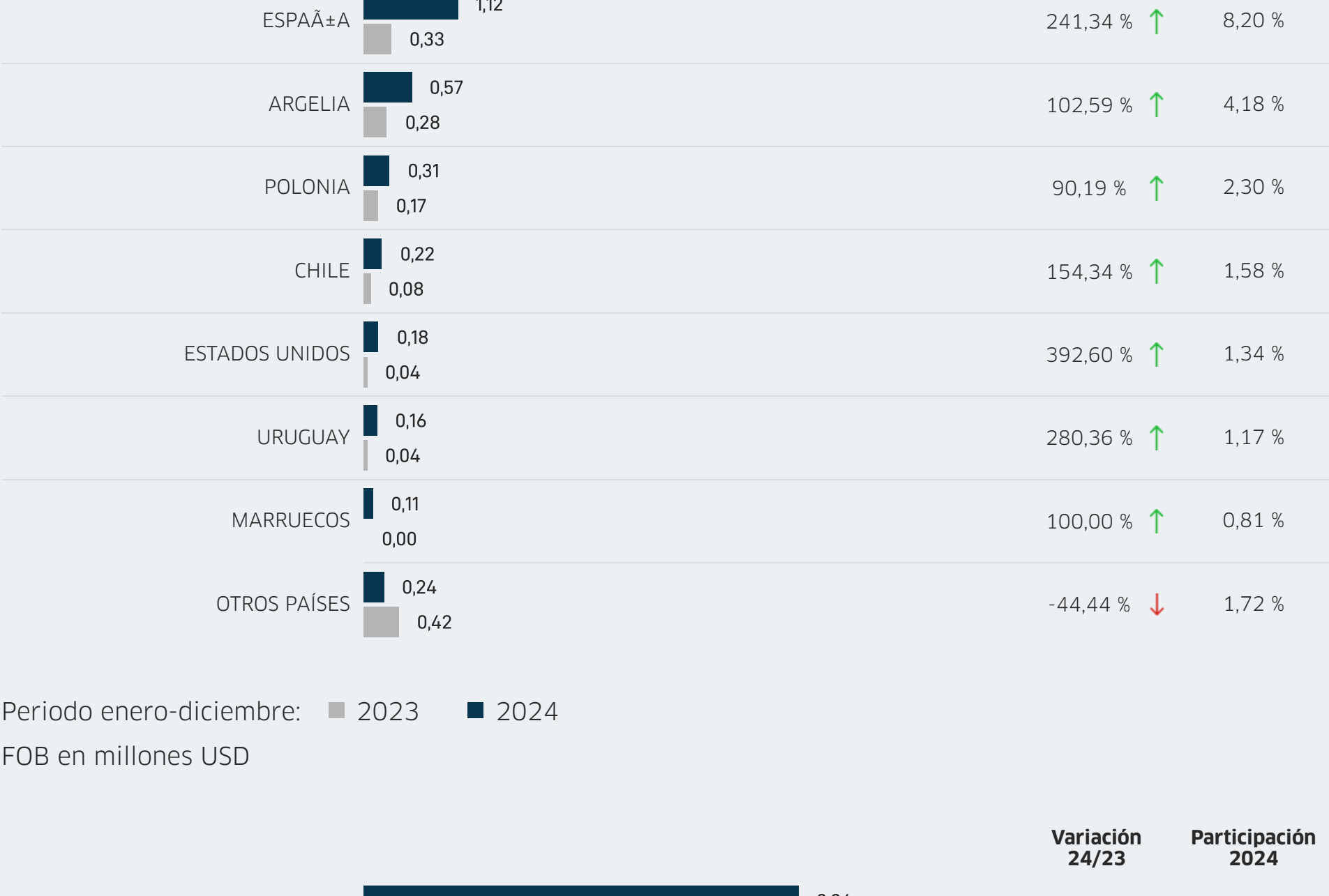


Fuente: SUNAT. Datos disponibles a diciembre 2025. Última actualización: 09-febrero-2026. Nota: La información presentada se basa en los registros de partidas arancelarias, mercados de destino y ubigeos proporcionados por SUNAT.

Principales mercados de destino

Periodo enero-diciembre: ■ 2024 ■ 2025

FOB en millones USD



Periodo enero-diciembre: ■ 2023 ■ 2024

FOB en millones USD

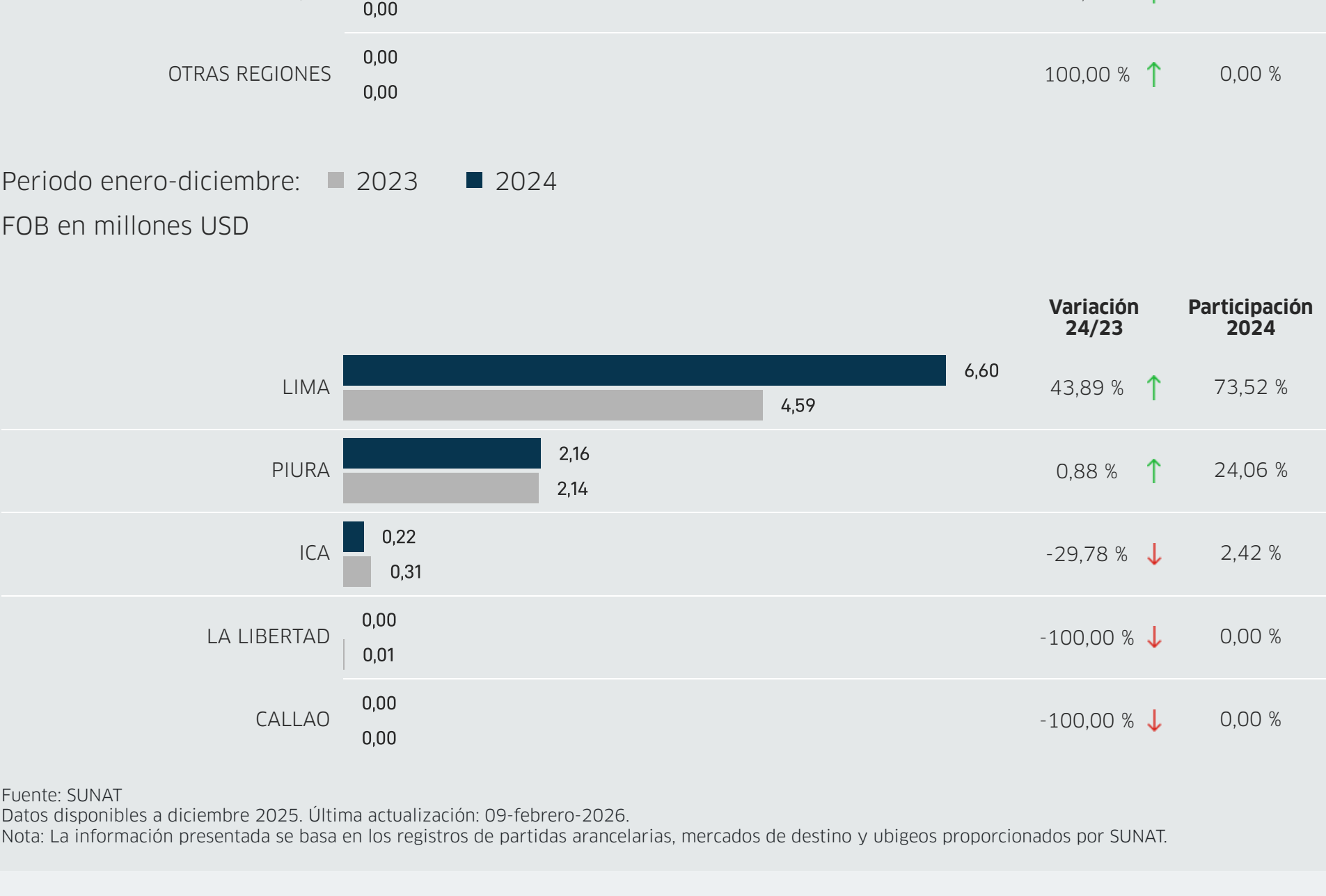


Fuente: SUNAT. Datos disponibles a diciembre 2025. Última actualización: 09-febrero-2026. Nota: La información presentada se basa en los registros de partidas arancelarias, mercados de destino y ubigeos proporcionados por SUNAT.

Principales regiones exportadoras

Periodo enero-diciembre: ■ 2024 ■ 2025

FOB en millones USD

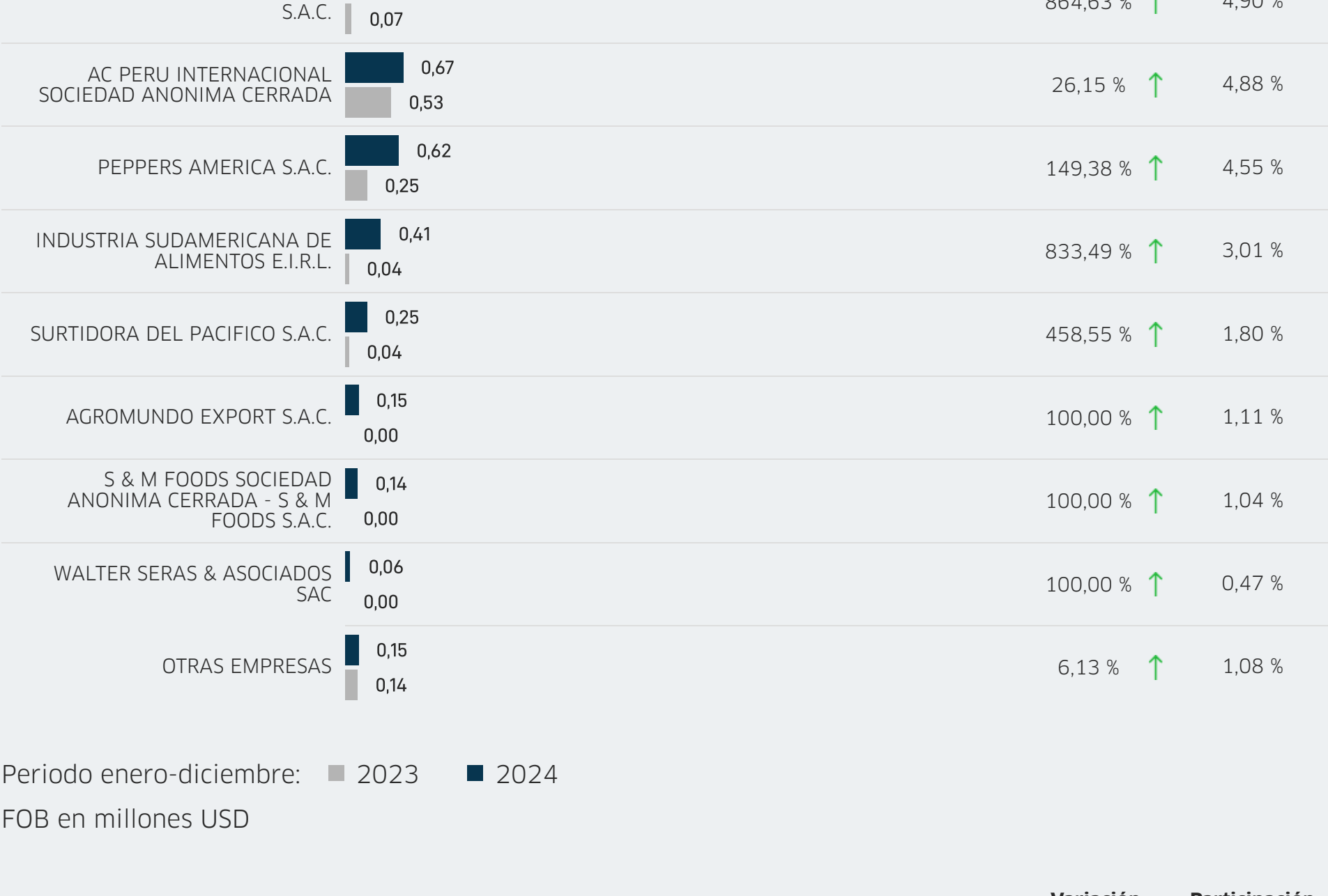


Fuente: SUNAT. Datos disponibles a diciembre 2025. Última actualización: 09-febrero-2026. Nota: La información presentada se basa en los registros de partidas arancelarias, mercados de destino y ubigeos proporcionados por SUNAT.

Principales empresas exportadoras

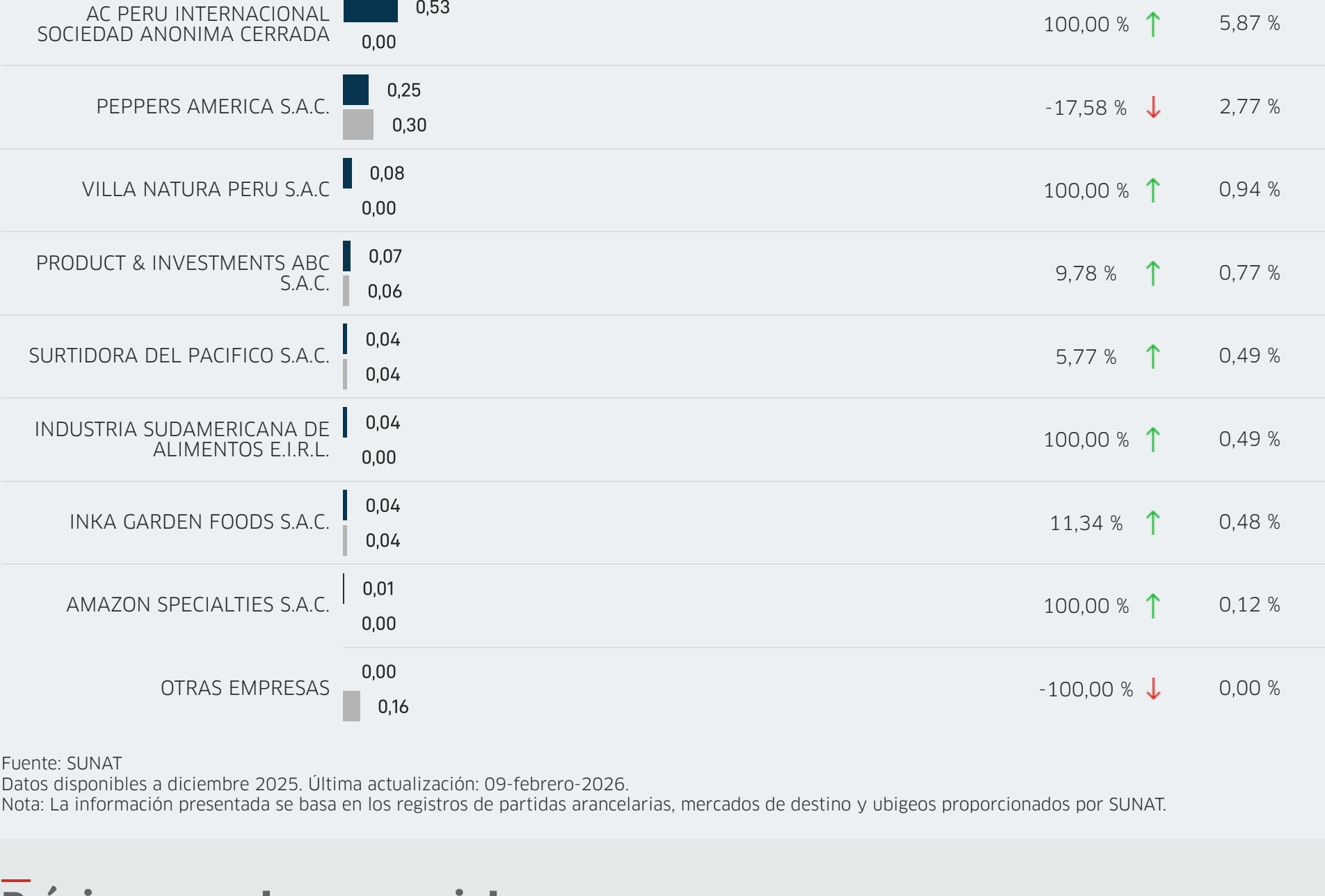
Periodo enero-diciembre: ■ 2024 ■ 2025

FOB en millones USD



Periodo enero-diciembre: ■ 2023 ■ 2024

FOB en millones USD



Fuente: SUNAT. Datos disponibles a diciembre 2025. Última actualización: 09-febrero-2026. Nota: La información presentada se basa en los registros de partidas arancelarias, mercados de destino y ubigeos proporcionados por SUNAT.

Próximos eventos comerciales

