# Exportaciones de kiwis frescos (0810500000)

## Estadísticas de producto

### Exportaciones 2024

**USD 0,00**
FOB millones USD 2024 (ene-nov)

**Var 24/23: -99,93%** ↓
Variación FOB 2024/2023 (ene-nov)

**USD 1,20 USD/Kg**
Precio referencial USD/Kg 2024 (ene-nov)

**Var 24/23: -11,71%** ↓
Variación precio referencial 2024/2023 (ene-nov)

### Exportaciones 2023

**USD 0,02**
FOB millones USD 2023 (ene-dic)

**Var 23/22: 22 570,83%** ↑
Variación FOB 2023/2022 (ene-dic)

**USD 1,36 USD/Kg**
Precio referencial USD/Kg 2023 (ene-dic)

**Var 23/22: -81,12%** ↓
Variación Precio referencial 2023/2022 (ene-dic)

Fuente: SUNAT. Elaborado por PROMPERÚ
Datos disponibles a mayo 2025. Última actualización: 22-julio-2025.
Nota: La información presentada se basa en los registros de partidas arancelarias, mercados de destino y ubigeos proporcionados por SUNAT.

Ver todas las estadísticas

## Partidas arancelarias

### Periodo 2024 (enero-noviembre)

| Partida | Descripción | FOB 2024 (Millones USD) | Variación FOB 24/23 | Peso 2024 (Toneladas) | Variación peso 24/23 |
|---|---|---|---|---|---|
| 0810500000 | KIWIS FRESCOS | 0,00 | -99,93 % ↓ | 0,01 | -99,92 % ↓ |

### Periodo 2023 (enero-diciembre)

| Partida | Descripción | FOB 2023 (Millones USD) | Variación FOB 23/22 | Peso 2023 (Toneladas) | Variación peso 23/22 |
|---|---|---|---|---|---|
| 0810500000 | KIWIS FRESCOS | 0,02 | 22 570,83 % ↑ | 12,01 | 120 000,00 % ↑ |

Fuente: SUNAT
Datos disponibles a noviembre 2024. Última actualización: 22-julio-2025.
Nota: La información presentada se basa en los registros de partidas arancelarias, mercados de destino y ubigeos proporcionados por SUNAT.

## Evolución mensual de las exportaciones

Periodo: 2022 2023 2024

FOB en millones USD

Fuente: SUNAT
Datos disponibles a noviembre 2024. Última actualización: 22-julio-2025.
Nota: La información presentada se basa en los registros de partidas arancelarias, mercados de destino y ubigeos proporcionados por SUNAT.

## Precios FOB referenciales (USD/Kg)

Periodo: 2023

FOB en millones USD

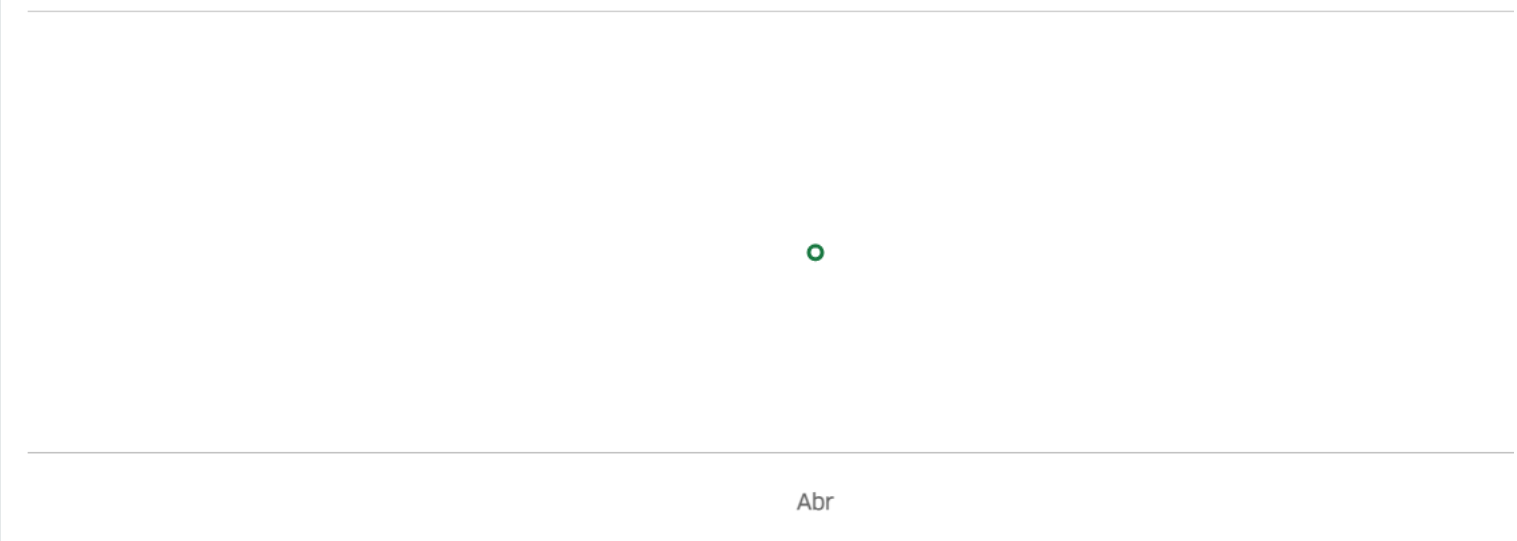


Fuente: SUNAT
Datos disponibles a noviembre 2024. Última actualización: 22-julio-2025.
Nota: La información presentada se basa en los registros de partidas arancelarias, mercados de destino y ubigeos proporcionados por SUNAT.

## Principales regiones exportadoras

Periodo enero-noviembre: 2023 2024

FOB en millones USD




| | Variación 24/23 | Participación 2024 |
|---|---|---|
| LIMA | 100,00 % ↑ | 100,00 % |
| CALLAO | -100,00 % ↓ | 0,00 % |
| OTRAS REGIONES | 100,00 % ↑ | 0,00 % |

Periodo enero-diciembre: 2022 2023

FOB en millones USD

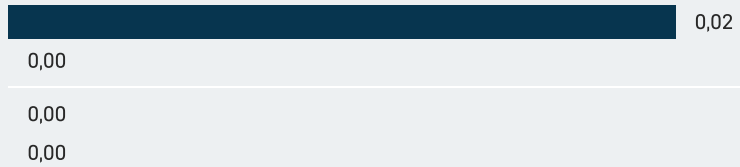


| | Variación 23/22 | Participación 2023 |
|---|---|---|
| CALLAO | 100,00 % ↑ | 100,00 % |
| LIMA | -100,00 % ↓ | 0,00 % |

Fuente: SUNAT
Datos disponibles a noviembre 2024. Última actualización: 22-julio-2025.
Nota: La información presentada se basa en los registros de partidas arancelarias, mercados de destino y ubigeos proporcionados por SUNAT.