

Información de café sin tostar y sin descafeinar para siembra (0901111000)

Documentos de inteligencia comercial

No se encontraron documentos

Eventos de promoción comercial

No se encontraron eventos

Estadísticas de exportaciones

Exportaciones 2026

USD 0,12
FOB millones USD 2026 (ene-ago)

Var. 26/25: --
Variación FOB 2026/2025 (ene-ago)

9,21 USD/kg
Precio referencial USD/kg 2026 (ene-ago)

Var. 26/25: --
Variación precio referencial 2026/2025 (ene-ago)

Exportaciones 2025

USD 0,32
FOB millones USD 2025 (ene-dic)

Var. 25/24: -30,13 % ↓
Variación FOB 2025/2024 (ene-dic)

3,61 USD/kg
Precio referencial USD/kg 2025 (ene-dic)

Var. 25/24: -23,98 % ↓
Variación Precio referencial 2025/2024 (ene-dic)

Fuente: Sunat. Elaborado por PROMPERU.
Datos disponibles a agosto 2026. Última actualización: 13 de octubre de 2026.
Nota: La información presentada se basa en los registros de partidas arancelarias, mercados de destino y ubigeos proporcionados por Sunat.

Ver todas las estadísticas

Partidas arancelarias

Periodo 2026 (enero-agosto)

Partida	Descripción	FOB 2026 (Millones USD)	Variación FOB 26/25	Peso 2026 (Toneladas)	Variación peso 26/25
0901111000	CAFÉ SIN TOSTAR Y SIN DESCAFEINAR PARA SIEMBRA	0,12	--	13,35	0,00 % ↓

Periodo 2025 (enero-diciembre)

Partida	Descripción	FOB 2025 (Millones USD)	Variación FOB 25/24	Peso 2025 (Toneladas)	Variación peso 25/24
0901111000	CAFÉ SIN TOSTAR Y SIN DESCAFEINAR PARA SIEMBRA	0,32	-30,13 % ↓	87,62	-8,09 % ↓

Fuente: Sunat. Elaborado por PROMPERU.
Datos disponibles a agosto 2026. Última actualización: 13 de octubre de 2026.
Nota: La información presentada se basa en los registros de partidas arancelarias, mercados de destino y ubigeos proporcionados por Sunat.

Evolución mensual de las exportaciones

Periodo: ● 2024 ● 2025 ● 2026

FOB en millones USD



Fuente: Sunat. Elaborado por PROMPERU.
Datos disponibles a agosto 2026. Última actualización: 13 de octubre de 2026.
Nota: La información presentada se basa en los registros de partidas arancelarias, mercados de destino y ubigeos proporcionados por Sunat.

Precios FOB referenciales (USD/kg)

Periodo: ● null ● 2025 ● null

FOB en millones USD

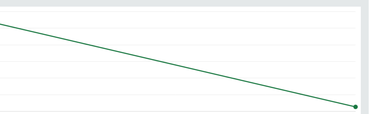

Fuente: Sunat. Elaborado por PROMPERU.
Datos disponibles a agosto 2026. Última actualización: 13 de octubre de 2026.
Nota: La información presentada se basa en los registros de partidas arancelarias, mercados de destino y ubigeos proporcionados por Sunat.

Principales mercados de destino

Periodo enero-agosto: ■ 2025 ■ 2026

FOB en millones USD

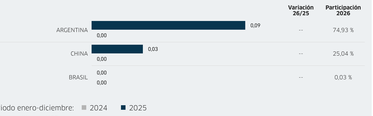

	Variación 26/25	Participación 2026
ARGENTINA	--	74,93 %
CHINA	--	25,04 %
BRASIL	--	0,03 %

Periodo enero-diciembre: ■ 2024 ■ 2025

FOB en millones USD

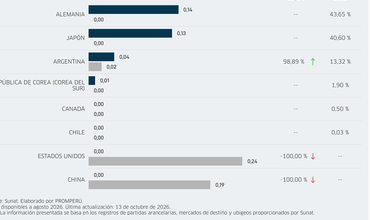

	Variación 25/24	Participación 2025
ALEMANIA	--	43,65 %
JAPÓN	--	40,60 %
ARGENTINA	98,89 % ↑	13,32 %
REPÚBLICA DE COREA (COREA DEL SUR)	--	1,90 %
CANADÁ	--	0,50 %
CHILE	--	0,03 %
ESTADOS UNIDOS	-100,00 % ↓	--
CHINA	-100,00 % ↓	--

Fuente: Sunat. Elaborado por PROMPERU.
Datos disponibles a agosto 2026. Última actualización: 13 de octubre de 2026.
Nota: La información presentada se basa en los registros de partidas arancelarias, mercados de destino y ubigeos proporcionados por Sunat.

Principales regiones exportadoras

Periodo enero-julio: ■ 2025 ■ 2026

FOB en millones USD

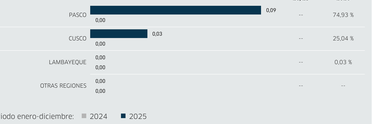

	Variación 26/25	Participación 2026
PASCO	--	74,93 %
CUSCO	--	25,04 %
LAMBAYEQUE	--	0,03 %
OTRAS REGIONES	--	--

Periodo enero-diciembre: ■ 2024 ■ 2025

FOB en millones USD



	Variación 25/24	Participación 2025
LIMA	-36,48 % ↓	86,65 %
PASCO	98,89 % ↑	13,32 %
AYACUCHO	--	0,03 %

Fuente: Sunat. Elaborado por PROMPERU.
Datos disponibles a agosto 2026. Última actualización: 13 de octubre de 2026.
Nota: La información presentada se basa en los registros de partidas arancelarias, mercados de destino y ubigeos proporcionados por Sunat.

Principales empresas exportadoras

Periodo enero-agosto: ■ 2025 ■ 2026

FOB en millones USD



	Variación 25/24	Participación 2026
FINCA SANTA ESTELA SOCIEDAD ANONIMA CERRADA	--	74,93 %
ASOCIACION AGRARIA VALLE DEL INCA-CUSCO - VALLEINCA	--	25,04 %
VERDUM PERU S.A.C.	--	0,03 %
CAFETALERA AMAZONICA S.A.C.	--	--

Periodo enero-diciembre: ■ 2024 ■ 2025

FOB en millones USD

	Variación 25/24	Participación 2025
CAFETALERA AMAZONICA S.A.C.	-38,24 % ↓	84,25 %
FINCA SANTA ESTELA SOCIEDAD ANONIMA CERRADA	98,89 % ↑	13,32 %
FODD TOKKI E.I.R.L.	--	1,90 %
AYUDAMOS EMPRESA INDIVIDUAL DE RESPONSABILIDAD LIMITADA	--	0,50 %
"ROYAL RAYMI S.A.C."	--	0,03 %

Fuente: Sunat. Elaborado por PROMPERU.
Datos disponibles a agosto 2026. Última actualización: 13 de octubre de 2026.
Nota: La información presentada se basa en los registros de partidas arancelarias, mercados de destino y ubigeos proporcionados por Sunat.