Exportaciones de las demás especias, excepto, jengibre, azafrán, cúrcuma, tomillo y hojas de laurel (0910999000)

Estadísticas de producto

Exportaciones 2025

USD 0,15

FOB millones USD 2025 (ene-abr)

Var 25/24: 56,01% ↑

Variación FOB 2025/2024 (ene-abr)

USD 3,47 USD/Kg

Precio referencial USD/Kg 2025 (ene-abr)

Var 25/24: -0,83% ↓

Variación precio referencial 2025/2024 (ene-abr)

Exportaciones 2024

USD 0,42

FOB millones USD 2024 (ene-dic)

Var 24/23: 95,23% ↑

Variación FOB 2024/2023 (ene-dic)

USD 4,63 USD/Kg

Precio referencial USD/Kg 2024 (ene-dic)

Var 24/23: 27,57% ↑

Variación Precio referencial 2024/2023 (ene-dic)

Fuente: SUNAT. Elaborado por PROMPERÚ
Datos disponibles a abril 2025. Última actualización: 06-junio-2025.
Nota: La información presentada se basa en los registros de partidas arancelarias, mercados de destino y ubigeos proporcionados por SUNAT.

Ver todas las estadísticas

Partidas arancelarias

Periodo 2025 (enero-abril)

Partida	Descripción	FOB 2025 (Millones USD)	Variación FOB 25/24	Peso 2025 (Toneladas)	Variación peso 25/24
0910999000	LAS DEMÁS ESPECIAS, EXCEPTO, JENGIBRE, AZAFRÁN,...	0,15	56,01 % ↑	43,53	57,31 % ↑

Periodo 2024 (enero-diciembre)

Partida	Descripción	FOB 2024 (Millones USD)	Variación FOB 24/23	Peso 2024 (Toneladas)	Variación peso 24/23
0910999000	LAS DEMÁS ESPECIAS, EXCEPTO, JENGIBRE, AZAFRÁN,...	0,42	95,23 % ↑	91,10	53,03 % ↑

Fuente: SUNAT
Datos disponibles a abril 2025. Última actualización: 06-junio-2025.
Nota: La información presentada se basa en los registros de partidas arancelarias, mercados de destino y ubigeos proporcionados por SUNAT.

Evolución mensual de las exportaciones

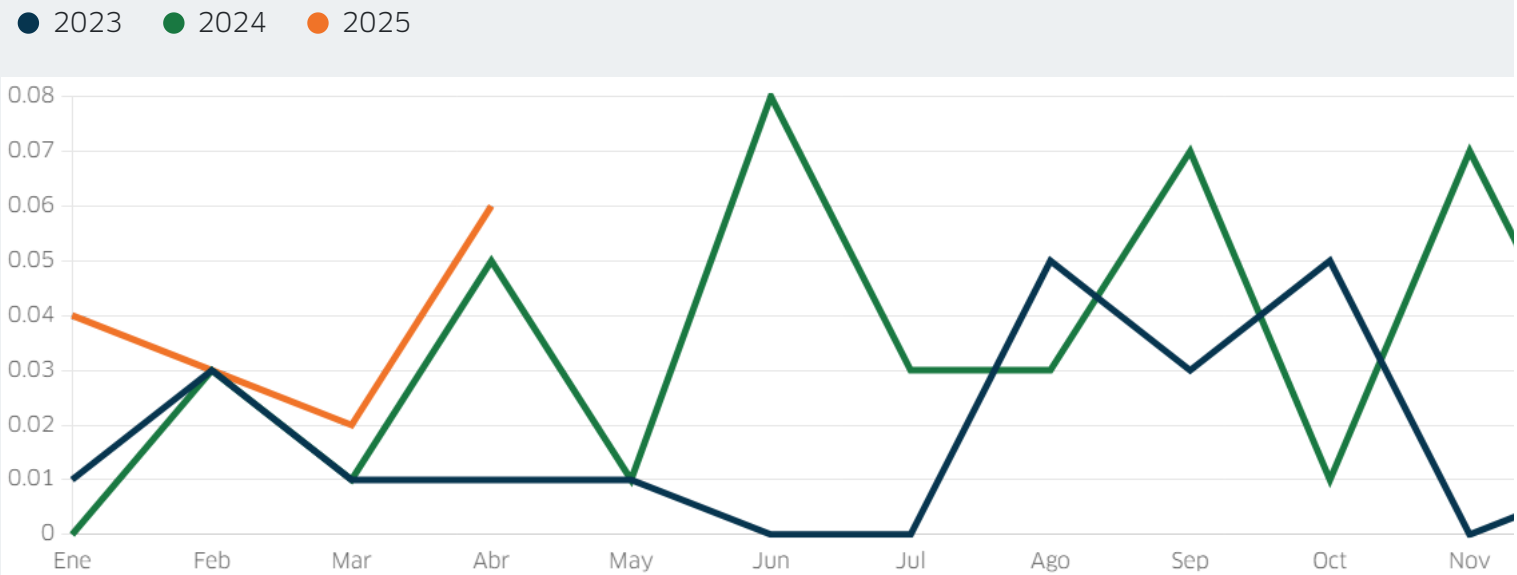

Fuente: SUNAT
Datos disponibles a abril 2025. Última actualización: 06-junio-2025.
Nota: La información presentada se basa en los registros de partidas arancelarias, mercados de destino y ubigeos proporcionados por SUNAT.

Precios FOB referenciales (USD/Kg)

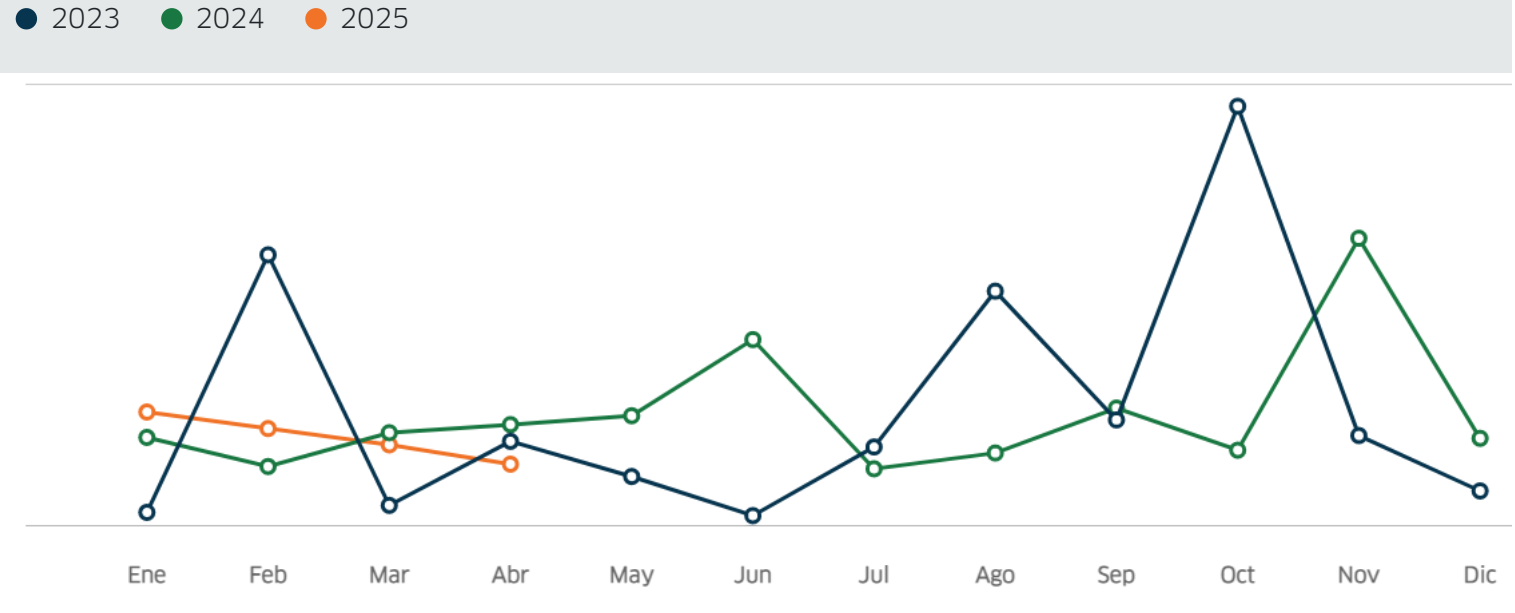

Fuente: SUNAT
Datos disponibles a abril 2025. Última actualización: 06-junio-2025.
Nota: La información presentada se basa en los registros de partidas arancelarias, mercados de destino y ubigeos proporcionados por SUNAT.

Principales mercados de destino

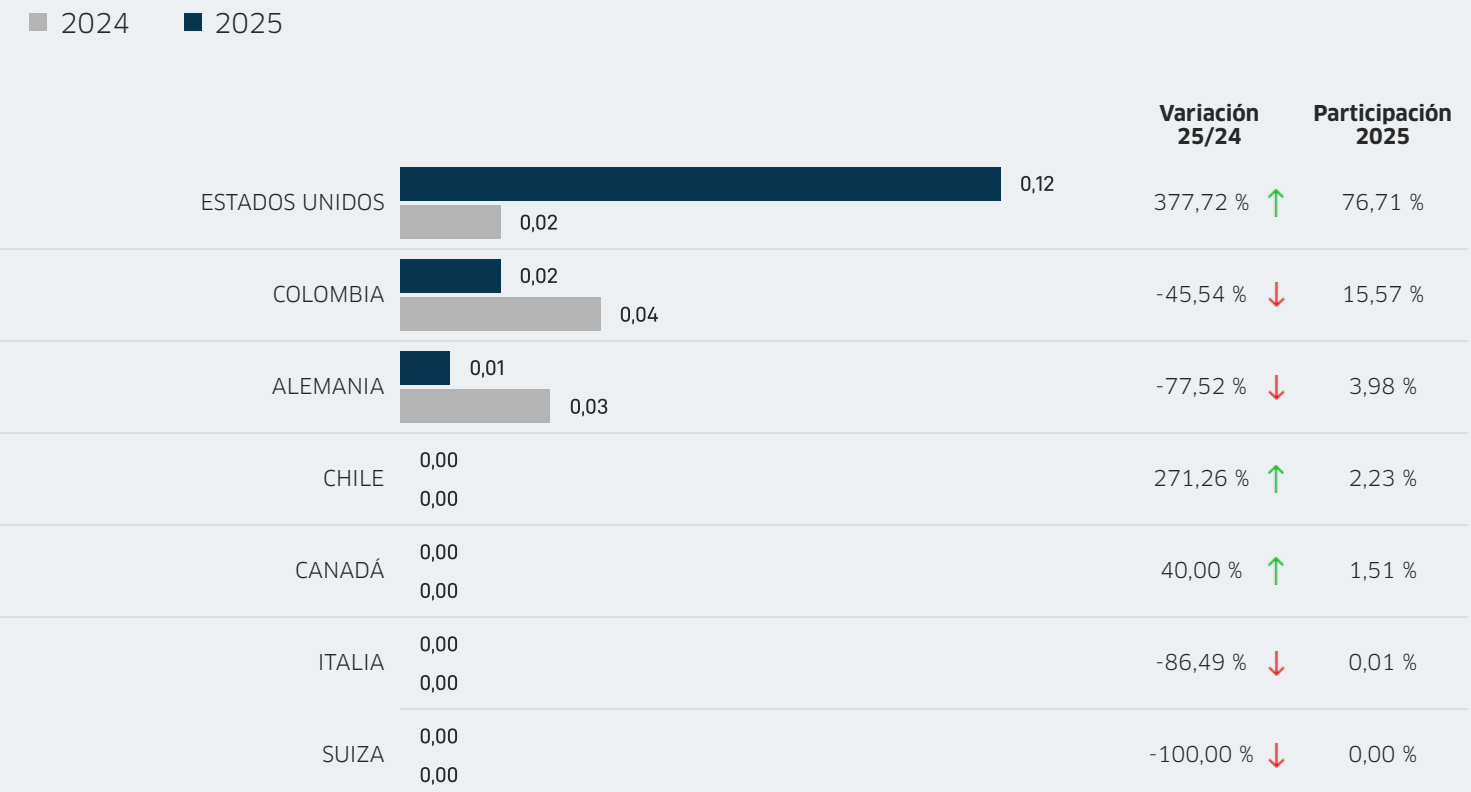

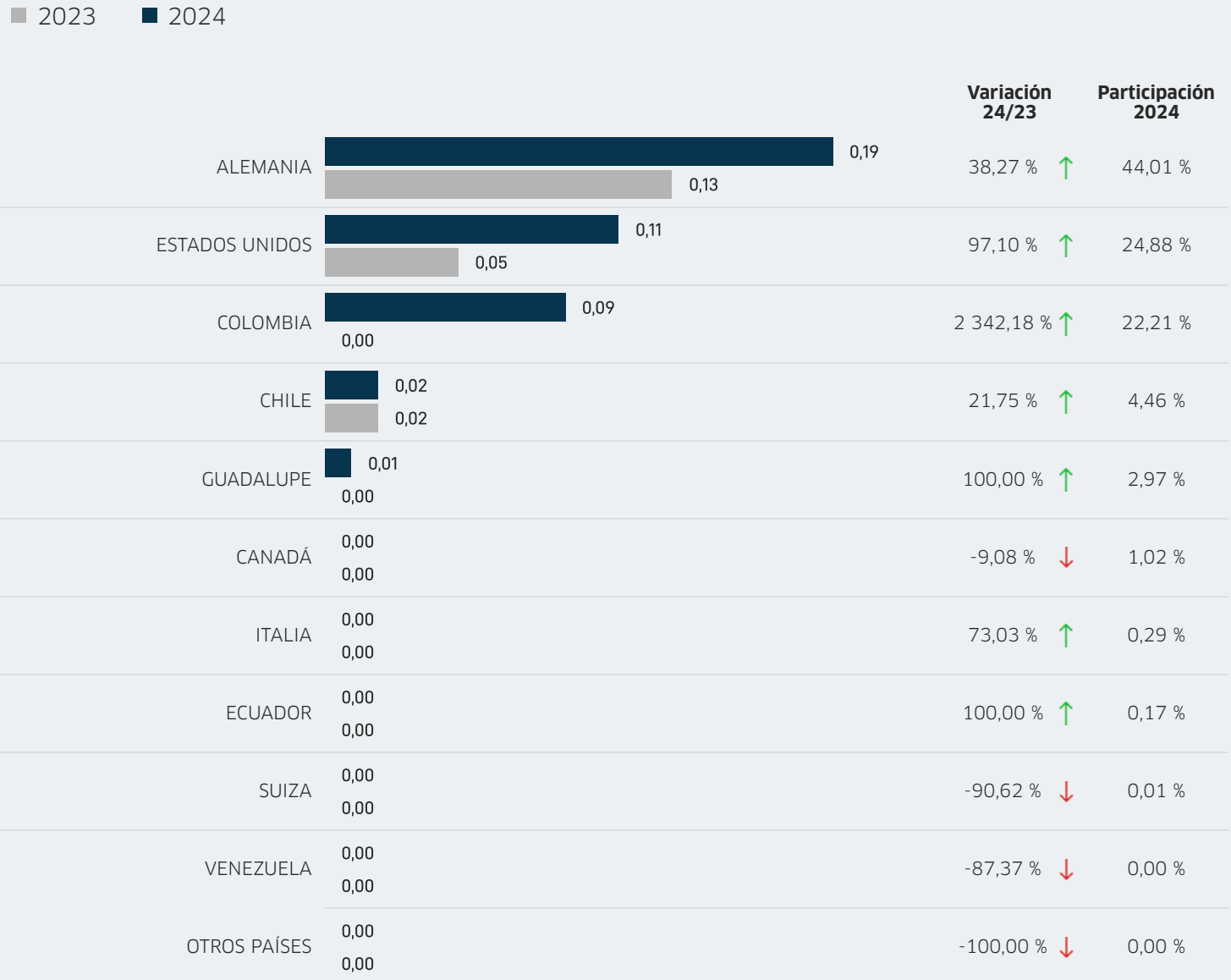

Fuente: SUNAT
Datos disponibles a abril 2025. Última actualización: 06-junio-2025.
Nota: La información presentada se basa en los registros de partidas arancelarias, mercados de destino y ubigeos proporcionados por SUNAT.

Principales regiones exportadoras



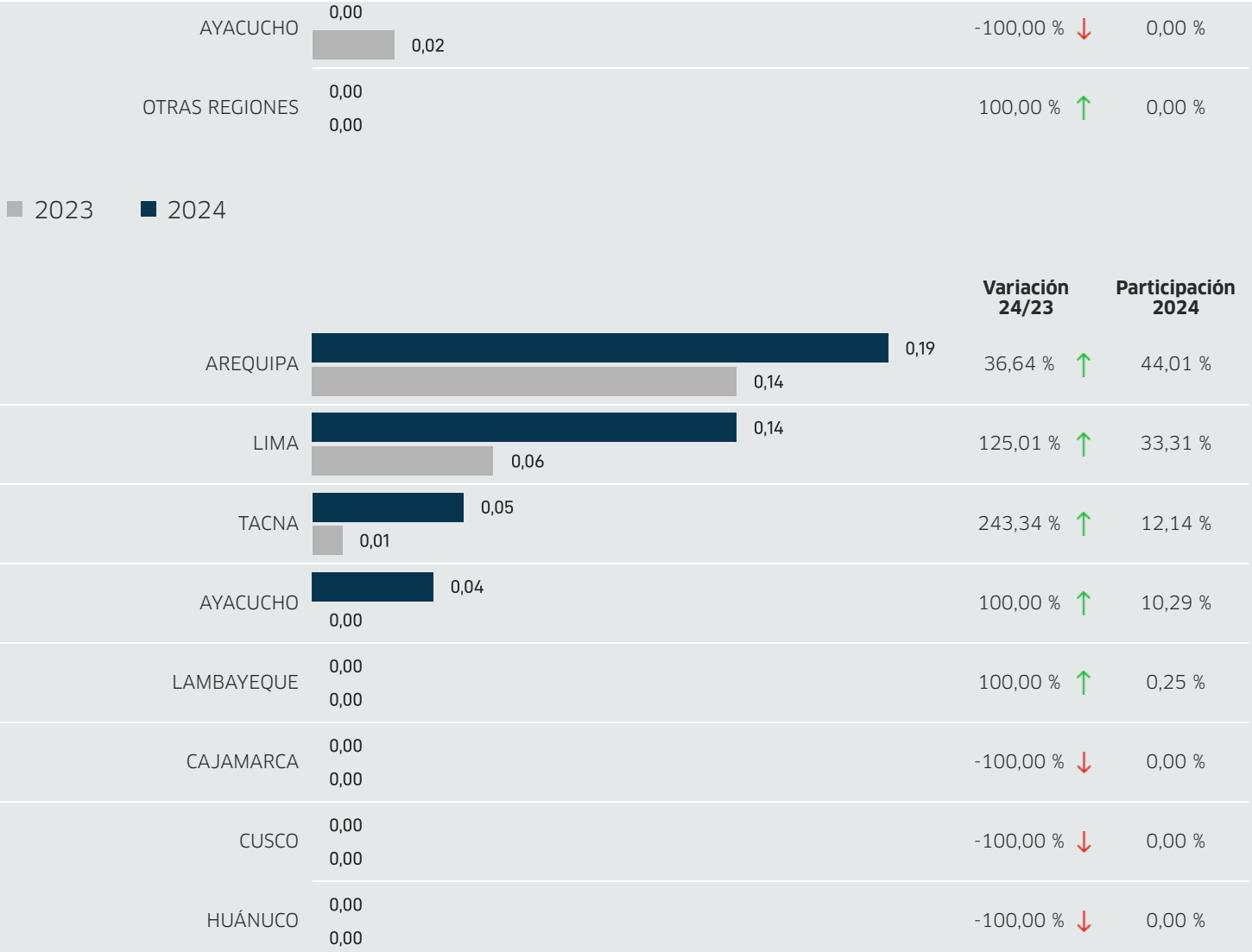

Fuente: SUNAT
Datos disponibles a abril 2025. Última actualización: 06-junio-2025.
Nota: La información presentada se basa en los registros de partidas arancelarias, mercados de destino y ubigeos proporcionados por SUNAT.

Principales empresas exportadoras

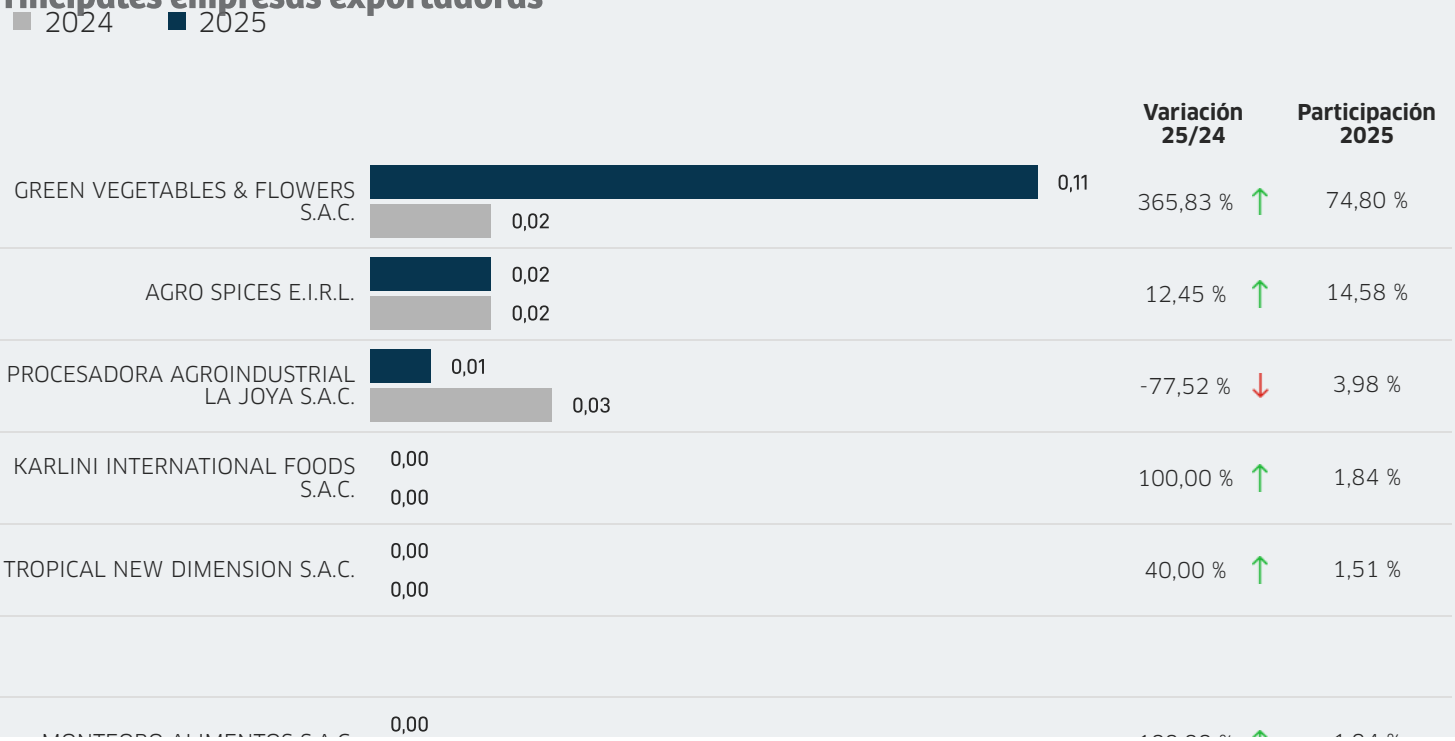

MONTEORO ALIMENTOS S.A.C.	0,00	100,00 % ↑	1,04 %
NAMUCHE ROMERO LIBORIO	0,00 0,00	100,00 % ↑	0,99 %
ONZA PERU S.A.C.	0,00 0,00	100,00 % ↑	0,74 %
EXPORTADORA LINOS PERU SOCIEDAD ANONIMA CERRADA	0,00 0,00	100,00 % ↑	0,45 %
INDUSTRIAS SISA S.A.C.	0,00 0,00	100,00 % ↑	0,07 %
OTRAS EMPRESAS	0,00 0,02	-99,95 % ↓	0,01 %

2023 2024

		Variación 24/23	Participación 2024
PROCESADORA AGROINDUSTRIAL LA JOYA S.A.C.	0,19 0,13	38,27 % ↑	44,01 %
GREEN VEGETABLES & FLOWERS S.A.C.	0,10 0,05	92,59 % ↑	24,31 %
AGRO SPICES E.I.R.L.	0,06 0,00	100,00 % ↑	13,42 %
PRODUCTOS VEGETALES DE EXPORTACION EMPRESA INDIVIDUAL DE RESPONSABILIDAD LIMITADA	0,04 0,00	7 662,74 % ↑	8,56 %
GRUPO ESTELA SOCIEDAD ANONIMA CERRADA - GRUPO ESTELA S.A.C.	0,01 0,01	17,24 % ↑	3,22 %
EXPORTACIONES MIRSA EMPRESA INDIVIDUAL DE RESPOSABILIDAD LIMITADA	0,01 0,00	100,00 % ↑	2,97 %
TROPICAL NEW DIMENSION S.A.C.	0,00 0,00	17,02 % ↑	1,02 %
MONTEORO ALIMENTOS S.A.C.	0,00 0,00	100,00 % ↑	0,51 %
SAMA FOOD PERÚ E.I.R.L.	0,00 0,00	100,00 % ↑	0,37 %
ESPECIERA TACNA EMPRESA INDIVIDUAL DE RESPONSABILIDAD LIMITADA - ESPECIERA TACNA E.I.R.L.	0,00 0,00	100,00 % ↑	0,36 %
OTRAS EMPRESAS	0,01 0,01	-58,64 % ↓	1,26 %

Fuente: SUNAT
Datos disponibles a abril 2025. Última actualización: 06-junio-2025.
Nota: La información presentada se basa en los registros de partidas arancelarias, mercados de destino y ubigeos proporcionados por SUNAT.