



Información de arroz semiblanqueado o blanqueado, incluso pulido o glaseado (1006300000)

Documentos de inteligencia comercial

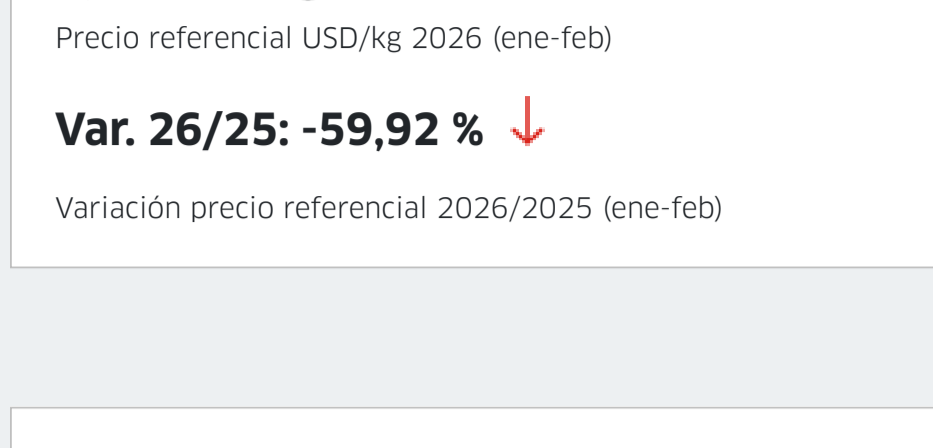
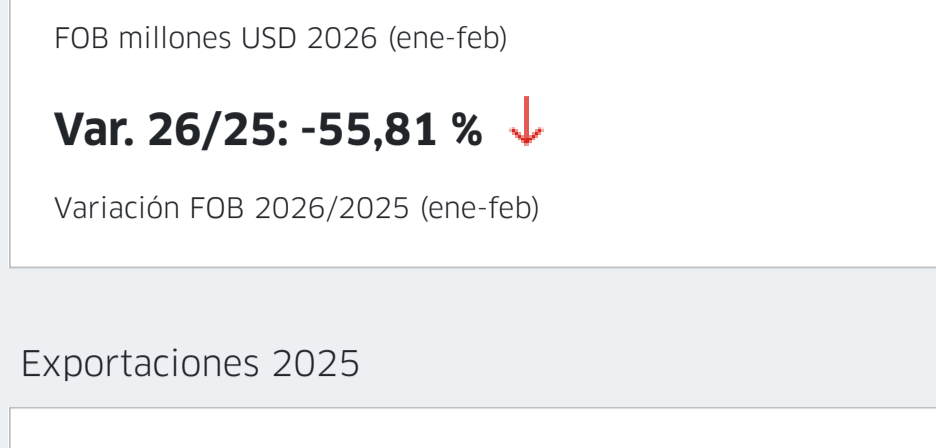
No se encontraron documentos

Eventos de promoción comercial

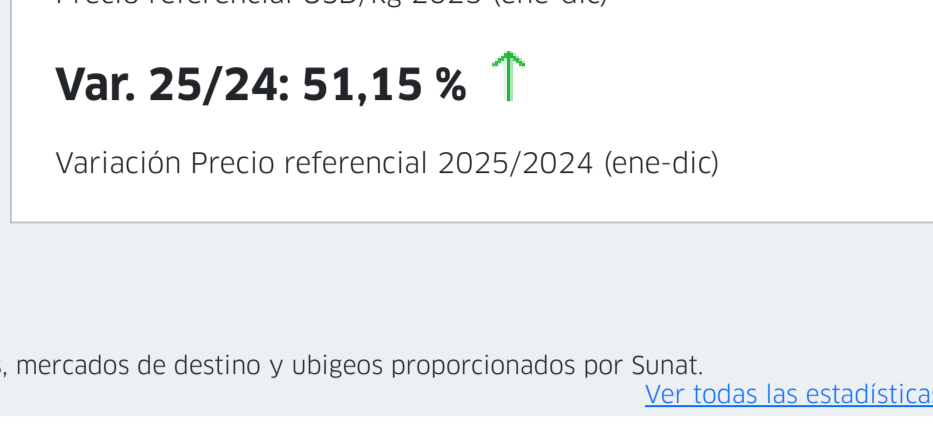
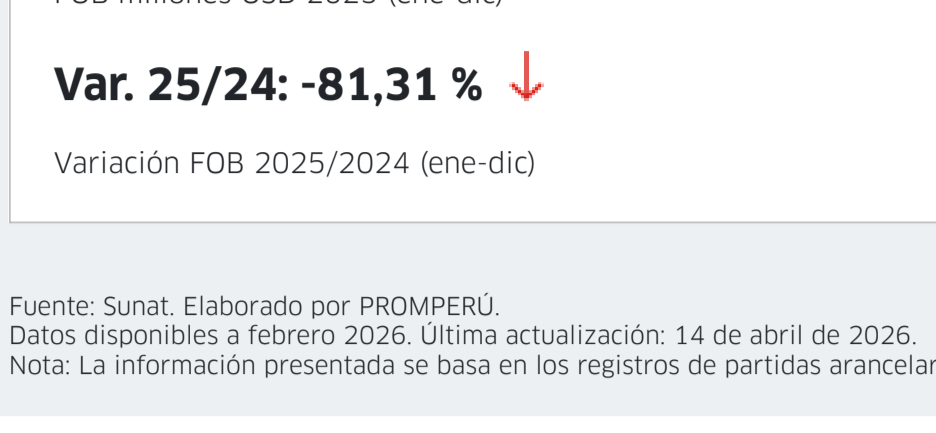
No se encontraron eventos

Estadísticas de exportaciones

Exportaciones 2026



Exportaciones 2025



Fuente: Sunat. Elaborado por PROMPERÚ. Datos disponibles a febrero 2026. Última actualización: 14 de abril de 2026. Nota: La información presentada se basa en los registros de partidas arancelarias, mercados de destino y ubigeos proporcionados por Sunat. [Ver todas las estadísticas](#)

Partidas arancelarias

Periodo 2026 (enero-febrero)

Partida	Descripción	FOB 2026 (Millones USD)	Variación FOB 26/25	Peso 2026 (Toneladas)	Variación peso 26/25
1006300000	ARROZ SEMIBLANQUEADO O BLANQUEADO, INCLUSO ...	0,17	-55,81 % ↓	199,52	10,26 % ↑

Periodo 2025 (enero-diciembre)

Partida	Descripción	FOB 2025 (Millones USD)	Variación FOB 25/24	Peso 2025 (Toneladas)	Variación peso 25/24
1006300000	ARROZ SEMIBLANQUEADO O BLANQUEADO, INCLUSO ...	2,08	-81,31 % ↓	1 693,87	-87,63 % ↓

Fuente: Sunat. Elaborado por PROMPERÚ. Datos disponibles a febrero 2026. Última actualización: 14 de abril de 2026. Nota: La información presentada se basa en los registros de partidas arancelarias, mercados de destino y ubigeos proporcionados por Sunat.

Evolución mensual de las exportaciones

Periodo: ● 2024 ● 2025 ● 2026

FOB en millones USD



Fuente: Sunat. Elaborado por PROMPERÚ. Datos disponibles a febrero 2026. Última actualización: 14 de abril de 2026. Nota: La información presentada se basa en los registros de partidas arancelarias, mercados de destino y ubigeos proporcionados por Sunat.

Precios FOB referenciales (USD/kg)

Periodo: ● 2024 ● 2025 ● 2026

FOB en millones USD



Fuente: Sunat. Elaborado por PROMPERÚ. Datos disponibles a febrero 2026. Última actualización: 14 de abril de 2026. Nota: La información presentada se basa en los registros de partidas arancelarias, mercados de destino y ubigeos proporcionados por Sunat.

Principales mercados de destino

Periodo enero-febrero: ■ 2025 ■ 2026

FOB en millones USD

País	2025	2026	Variación 26/25	Participación 2026
CHILE	0,37	0,11	-69,25 % ↓	67,82 %
ITALIA	0,00	0,03	8 596,98 % ↑	18,82 %
ESTADOS UNIDOS	0,00	0,01	635,01 % ↑	9,05 %
AGUAS INTERNACIONALES	0,00	0,01	38,08 % ↑	3,85 %
PAÍSES BAJOS (HOLANDA)	0,00	0,00	-68,10 % ↓	0,46 %
SUIZA	0,00	0,00	-100,00 % ↓	--

Periodo enero-diciembre: ■ 2024 ■ 2025

FOB en millones USD

País	2024	2025	Variación 25/24	Participación 2025
CHILE	1,78	1,54	-13,25 % ↓	74,13 %
COLOMBIA	0,36	9,21	-96,06 % ↓	17,44 %
ITALIA	0,07	0,10	44,18 % ↑	4,81 %
ESTADOS UNIDOS	0,05	0,04	-28,37 % ↓	1,69 %
PAÍSES BAJOS (HOLANDA)	0,00	0,01	231,66 % ↑	0,62 %
BÉLGICA	0,01	0,01	31,29 % ↑	0,58 %
AGUAS INTERNACIONALES	0,00	0,01	268,86 % ↑	0,42 %
CANADA	0,02	0,01	-65,49 % ↓	0,31 %
SUIZA	0,00	0,00	--	0,00 %
ARUBA	0,00	0,00	--	0,00 %
OTROS PAÍSES	0,00	0,00	-100,00 % ↓	--

Fuente: Sunat. Elaborado por PROMPERÚ. Datos disponibles a enero 2026. Última actualización: 14 de abril de 2026. Nota: La información presentada se basa en los registros de partidas arancelarias, mercados de destino y ubigeos proporcionados por Sunat.

Principales regiones exportadoras

Periodo enero-enero: ■ 2025 ■ 2026

FOB en millones USD

Región	2025	2026	Variación 26/25	Participación 2026
LIMA	0,16	0,10	-38,10 % ↓	92,69 %
CALLAO	0,00	0,01	38,08 % ↑	6,06 %
TACNA	0,00	0,00	--	1,25 %
OTRAS REGIONES	0,00	0,00	--	--

Periodo enero-diciembre: ■ 2024 ■ 2025

FOB en millones USD

Región	2024	2025	Variación 25/24	Participación 2025
LIMA	1,81	1,69	-6,30 % ↓	81,28 %
TUMBES	6,04	0,29	-95,24 % ↓	13,81 %
LA LIBERTAD	0,07	0,08	12,11 % ↑	3,63 %
CALLAO	0,00	0,01	0,66 % ↑	0,49 %
ICA	0,00	0,01	--	0,40 %
LAMBAYEQUE	0,23	0,01	-97,13 % ↓	0,31 %
TACNA	0,01	0,00	-79,88 % ↓	0,07 %
PIURA	0,67	0,00	-100,00 % ↓	--
SAN MARTÍN	2,31	0,00	-100,00 % ↓	--

Fuente: Sunat. Elaborado por PROMPERÚ. Datos disponibles a enero 2026. Última actualización: 19 de marzo de 2026. Nota: La información presentada se basa en los registros de partidas arancelarias, mercados de destino y ubigeos proporcionados por Sunat.

Principales empresas exportadoras

Periodo enero-febrero: ■ 2025 ■ 2026

FOB en millones USD

Empresa	2025	2026	Variación 26/25	Participación 2026
GETTOR S.A.C.	0,00	0,04	--	21,89 %
OLLA DE BARRO FOOD SOCIEDAD ANONIMA DE RESPONSABILIDAD LIMITADA	0,00	0,03	8 596,98 % ↑	18,82 %
PERU INDUSTRY G.N S.A.C.	0,00	0,03	--	17,87 %
CORPORACION GERONIMO S.A.C.	0,04	0,03	-42,91 % ↓	15,36 %
BUSINESS LIDER S.A.C.	0,03	0,02	-43,19 % ↓	11,11 %
MCA TIERRAS ANDINAS E.I.R.L.	0,00	0,01	--	8,81 %
APOLLO INTERNATIONAL SHIP SUPPLIERS S.A.C. APOLLO SHIP S.A.C.	0,00	0,01	--	3,85 %
COMERCIALIZADORA EXPORTADORA SANTENO H.G. E.I.R.L.	0,00	0,00	--	1,41 %
AGRO MI PERU FOODS S.A.C.	0,01	0,00	-90,16 % ↓	0,46 %
CORPORACION M & K BUSINESS S.A.C. - CORPORACION M&K S.A.C.	0,00	0,00	-12,16 % ↓	0,24 %
OTRAS EMPRESAS	0,29	0,00	-99,89 % ↓	0,19 %

Periodo enero-diciembre: ■ 2024 ■ 2025

FOB en millones USD

Empresa	2024	2025	Variación 25/24	Participación 2025
AGROEXPORT DE LA SELVA E.I.R.L.	1,99	0,36	-81,73 % ↓	17,44 %
CORPORACION GERONIMO S.A.C.	0,41	0,35	-15,59 % ↓	16,64 %
CORPORACION ORANGE PERU SOCIEDAD ANONIMA CERRADA - ORANGE PERU S.A.C.	0,07	0,14	103,45 % ↑	6,85 %
AGRO MI PERU FOODS S.A.C.	0,19	0,12	-40,06 % ↓	5,59 %
BUSINESS LIDER S.A.C.	0,11	0,11	49,11 % ↑	5,13 %
OLLA DE BARRO FOOD SOCIEDAD ANONIMA DE RESPONSABILIDAD LIMITADA	0,07	0,10	44,18 % ↑	4,81 %
INVERSIONES Y COMERCIALIZADORA MARIAS PERU SOCIEDAD ANONIMA CERRADA - INVERSIONES MARIAS PERU S.A.C.	0,02	0,10	456,14 % ↑	4,74 %
PERU INDUSTRY G.N S.A.C.	0,00	0,10	--	4,67 %
COMERCIAL J.L. SARED EMPRESA INDIVIDUAL DE RESPONSABILIDAD LIMITADA	0,05	0,09	77,20 % ↑	4,25 %
G Y S GASPAS E.I.R.L.	0,00	0,08	--	3,83 %
OTRAS EMPRESAS	8,27	0,54	-93,44 % ↓	26,05 %

Fuente: Sunat. Elaborado por PROMPERÚ. Datos disponibles a enero 2026. Última actualización: 19 de marzo de 2026. Nota: La información presentada se basa en los registros de partidas arancelarias, mercados de destino y ubigeos proporcionados por Sunat.