

# Información de granos aplastados o en copos de avena (1104120000)

## Documentos de inteligencia comercial

**No se encontraron documentos**

## Eventos de promoción comercial

**No se encontraron eventos**

## Estadísticas de exportaciones

Exportaciones 2026

**USD 0.29**
FOB millones USD 2026 (ene-ago)

**Var. 26/25: 143,54 %** ↑
Variación FOB 2026/2025 (ene-ago)

**0.94 USD/kg**
Precio referencial USD/kg 2026 (ene-ago)

**Var. 26/25: -3,77 %** ↓
Variación precio referencial 2026/2025 (ene-ago)

Exportaciones 2025

**USD 0,15**
FOB millones USD 2025 (ene-dic)

**Var. 25/24: -1,81 %** ↓
Variación FOB 2025/2024 (ene-dic)

**0.99 USD/kg**
Precio referencial USD/kg 2025 (ene-dic)

**Var. 25/24: -3,88 %** ↓
Variación Precio referencial 2025/2024 (ene-dic)

Fuente: Sunat. Elaborado por PROMPERU.
Datos disponibles a agosto 2026. Última actualización: 13 de octubre de 2026.
Nota: La información presentada se basa en los registros de partidas arancelarias, mercados de destino y ubiqueo proporcionados por Sunat.
Ver todas las estadísticas

## Partidas arancelarias

Periodo 2026 (enero-agosto)

| Partida | Descripción | FOB 2026 (Millones USD) | Variación FOB 26/25 | Peso 2026 (Toneladas) | Variación Peso 26/25 |
|---|---|---|---|---|---|
| 1104120000 | GRANOS APLASTADOS O EN COPOS DE AVENA | 0.29 | 143.54 % ↑ | 309.39 | 153.08 % ↑ |

Periodo 2025 (enero-diciembre)

| Partida | Descripción | FOB 2025 (Millones USD) | Variación FOB 25/24 | Peso 2025 (Toneladas) | Variación Peso 25/24 |
|---|---|---|---|---|---|
| 1104120000 | GRANOS APLASTADOS O EN COPOS DE AVENA | 0.15 | -1.81 % ↓ | 155.04 | 2.15 % ↑ |

Fuente: Sunat. Elaborado por PROMPERU.
Datos disponibles a agosto 2026. Última actualización: 13 de octubre de 2026.
Nota: La información presentada se basa en los registros de partidas arancelarias, mercados de destino y ubiqueo proporcionados por Sunat.

## Evolución mensual de las exportaciones

Periodo: ■ 2024 ■ 2025 ■ 2026
FOB en millones USD




Fuente: Sunat. Elaborado por PROMPERU.
Datos disponibles a agosto 2026. Última actualización: 13 de octubre de 2026.
Nota: La información presentada se basa en los registros de partidas arancelarias, mercados de destino y ubiqueo proporcionados por Sunat.

## Precios FOB referenciales (USD/kg)

Periodo: ■ 2024 ■ 2025 ■ 2026
FOB en millones USD




Fuente: Sunat. Elaborado por PROMPERU.
Datos disponibles a agosto 2026. Última actualización: 13 de octubre de 2026.
Nota: La información presentada se basa en los registros de partidas arancelarias, mercados de destino y ubiqueo proporcionados por Sunat.

## Principales mercados de destino

Periodo enero-agosto: ■ 2025 ■ 2026
FOB en millones USD

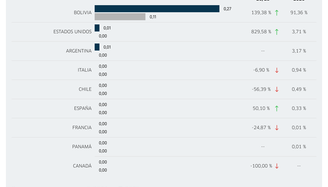


Periodo enero-diciembre: ■ 2024 ■ 2025
FOB en millones USD




Fuente: Sunat. Elaborado por PROMPERU.
Datos disponibles a agosto 2026. Última actualización: 13 de octubre de 2026.
Nota: La información presentada se basa en los registros de partidas arancelarias, mercados de destino y ubiqueo proporcionados por Sunat.

## Principales regiones exportadoras

Periodo enero-agosto: ■ 2025 ■ 2026
FOB en millones USD

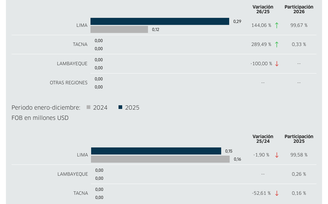


Periodo enero-diciembre: ■ 2024 ■ 2025
FOB en millones USD

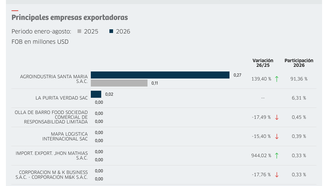


Fuente: Sunat. Elaborado por PROMPERU.
Datos disponibles a agosto 2026. Última actualización: 13 de octubre de 2026.
Nota: La información presentada se basa en los registros de partidas arancelarias, mercados de destino y ubiqueo proporcionados por Sunat.

## Principales empresas exportadoras

Periodo enero-agosto: ■ 2025 ■ 2026
FOB en millones USD

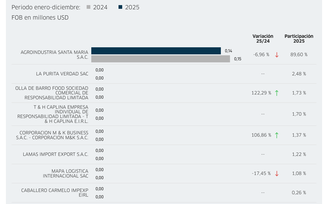


Periodo enero-diciembre: ■ 2024 ■ 2025
FOB en millones USD




Fuente: Sunat. Elaborado por PROMPERU.
Datos disponibles a agosto 2026. Última actualización: 13 de octubre de 2026.
Nota: La información presentada se basa en los registros de partidas arancelarias, mercados de destino y ubiqueo proporcionados por Sunat.