



## Información de malta sin tostar (1107100000)

### Documentos de inteligencia comercial

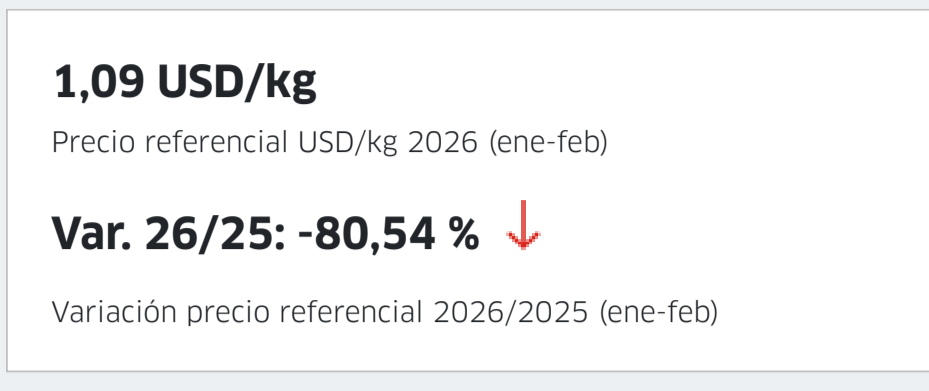
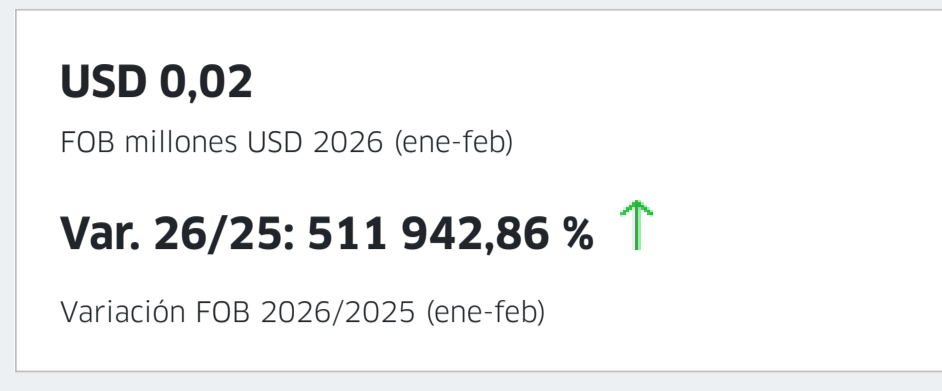
No se encontraron documentos

### Eventos de promoción comercial

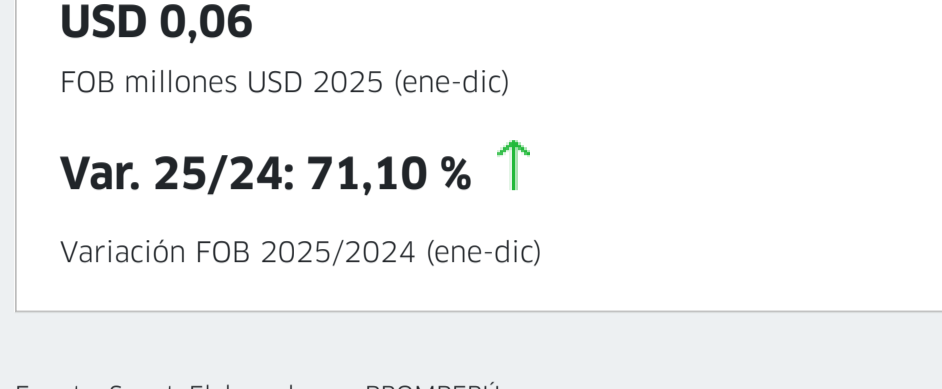
No se encontraron eventos

### Estadísticas de exportaciones

Exportaciones 2026



Exportaciones 2025



Fuente: Sunat. Elaborado por PROMPERÚ.

Datos disponibles a febrero 2026. Última actualización: 14 de abril de 2026.

Nota: La información presentada se basa en los registros de partidas arancelarias, mercados de destino y ubigeos proporcionados por Sunat.

[Ver todas las estadísticas](#)

### Partidas arancelarias

Periodo 2026 (enero-febrero)

Partida	Descripción	FOB 2026 (Millones USD)	Variación FOB 26/25	Peso 2026 (Toneladas)	Variación peso 26/25
1107100000	MALTA SIN TOSTAR	0,02	511 942,86 % ↑	20,00	2 631 478,95 % ↑

Periodo 2025 (enero-diciembre)

Partida	Descripción	FOB 2025 (Millones USD)	Variación FOB 25/24	Peso 2025 (Toneladas)	Variación peso 25/24
1107100000	MALTA SIN TOSTAR	0,06	71,10 % ↑	52,00	197,06 % ↑

Fuente: Sunat. Elaborado por PROMPERÚ.

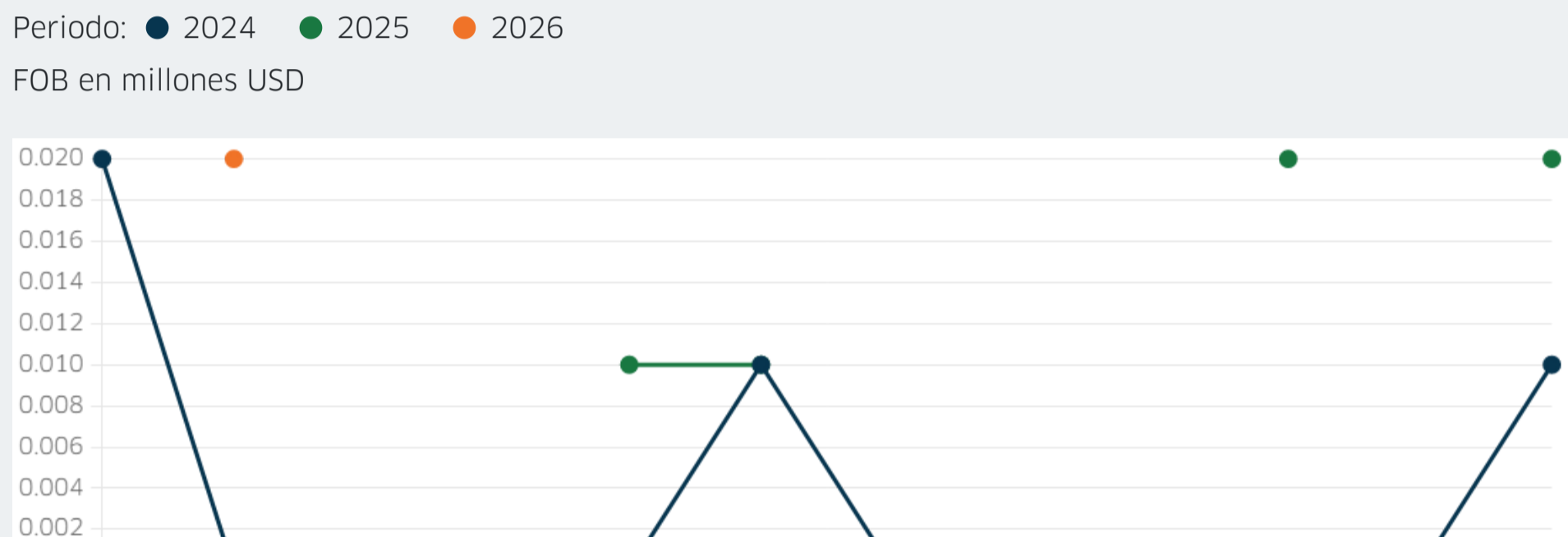
Datos disponibles a febrero 2026. Última actualización: 14 de abril de 2026.

Nota: La información presentada se basa en los registros de partidas arancelarias, mercados de destino y ubigeos proporcionados por Sunat.

### Evolución mensual de las exportaciones

Periodo: ● 2024 ● 2025 ● 2026

FOB en millones USD



Fuente: Sunat. Elaborado por PROMPERÚ.


Datos disponibles a febrero 2026. Última actualización: 14 de abril de 2026.

Nota: La información presentada se basa en los registros de partidas arancelarias, mercados de destino y ubigeos proporcionados por Sunat.

### Precios FOB referenciales (USD/kg)

Periodo: ● 2024 ● 2025 ● null

FOB en millones USD



Fuente: Sunat. Elaborado por PROMPERÚ.

Datos disponibles a febrero 2026. Última actualización: 14 de abril de 2026.

Nota: La información presentada se basa en los registros de partidas arancelarias, mercados de destino y ubigeos proporcionados por Sunat.

### Principales mercados de destino

Periodo enero-febrero: ■ 2025 ■ 2026

FOB en millones USD

País	2025	2026	Variación 26/25	Participación 2026
ECUADOR	0,00	0,02	--	100,00 %
PANAMÁ	0,00	0,00	-100,00 % ↓	--

Periodo enero-diciembre: ■ 2024 ■ 2025

FOB en millones USD

País	2024	2025	Variación 25/24	Participación 2025
ECUADOR	0,00	0,06	--	99,99 %
PANAMÁ	0,00	0,00	--	0,01 %
ESTADOS UNIDOS	0,00	0,03	-100,00 % ↓	--

Fuente: Sunat. Elaborado por PROMPERÚ.

Datos disponibles a febrero 2026. Última actualización: 14 de abril de 2026.

Nota: La información presentada se basa en los registros de partidas arancelarias, mercados de destino y ubigeos proporcionados por Sunat.

### Principales regiones exportadoras

Periodo enero-diciembre: ■ 2024 ■ 2025

FOB en millones USD

Región	2024	2025	Variación 25/24	Participación 2025
LIMA	0,03	0,06	71,10 % ↑	100,00 %
OTRAS REGIONES	0,00	0,00	--	--

Periodo enero-diciembre: ■ 2023 ■ 2024

FOB en millones USD

Región	2023	2024	Variación 24/23	Participación 2024
LIMA	1,50	0,03	-97,75 % ↓	100,00 %

Fuente: Sunat. Elaborado por PROMPERÚ.

Datos disponibles a enero 2026. Última actualización: 19 de marzo de 2026.

Nota: La información presentada se basa en los registros de partidas arancelarias, mercados de destino y ubigeos proporcionados por Sunat.

### Principales empresas exportadoras

Periodo enero-febrero: ■ 2025 ■ 2026

FOB en millones USD

Empresa	2025	2026	Variación 26/25	Participación 2026
UNIÓN DE CERVECERÍAS PERUANAS BACKUS Y JOHNSTON SOCIEDAD ANÓNIMA ABIERTA	0,00	0,02	--	100,00 %
EQUIPOS GASTRONOMICOS DEL PERU S.A.C.	0,00	0,00	-100,00 % ↓	--
RIVERA'S PERUVIAN FOOD S.A.C. EN LIQUIDACION	0,00	0,00	--	--

Periodo enero-diciembre: ■ 2024 ■ 2025

FOB en millones USD

Empresa	2024	2025	Variación 25/24	Participación 2025
UNIÓN DE CERVECERÍAS PERUANAS BACKUS Y JOHNSTON SOCIEDAD ANÓNIMA ABIERTA	0,00	0,06	--	99,99 %
EQUIPOS GASTRONOMICOS DEL PERU S.A.C.	0,00	0,00	--	0,01 %
RIVERA'S PERUVIAN FOOD S.A.C. EN LIQUIDACION	0,00	0,02	-100,00 % ↓	--
MI PATRIA FOOD S.A.C.	0,00	0,02	-100,00 % ↓	--

Fuente: Sunat. Elaborado por PROMPERÚ.

Datos disponibles a febrero 2026. Última actualización: 19 de marzo de 2026.

Nota: La información presentada se basa en los registros de partidas arancelarias, mercados de destino y ubigeos proporcionados por Sunat.