




Exportaciones de semilla de sésamo (ajonjolí) para siembra (1207401000)

Estadísticas de producto

Exportaciones 2025

USD 0,18

FOB millones USD 2025 (ene-jul)

Var 25/24: 0,00% 

Variación FOB 2025/2024 (ene-jul)

USD 1,51 USD/Kg

Precio referencial USD/Kg 2025 (ene-jul)


Var 25/24: 0,00% 

Variación precio referencial 2025/2024 (ene-jul)

Exportaciones 2024

USD 0,00


FOB millones USD 2024 (ene-dic)

Var 24/23: 0,00% 

Variación FOB 2024/2023 (ene-dic)

USD 0,00 USD/Kg




Precio referencial USD/Kg 2024 (ene-dic)

Var 24/23: 0,00% 

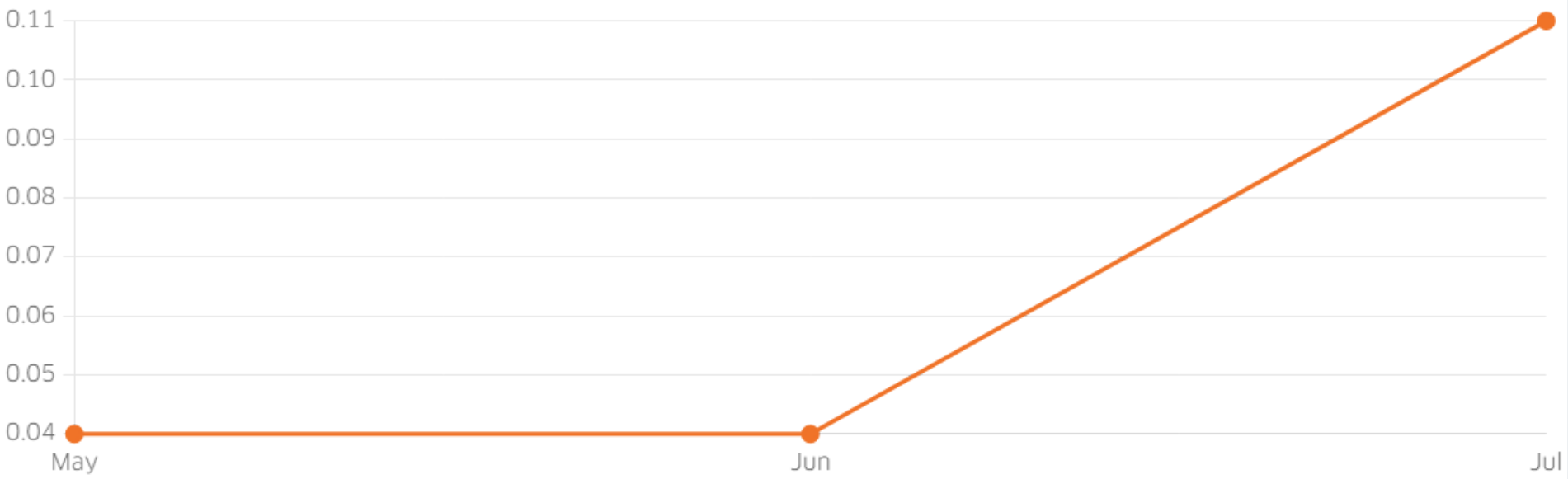
Variación Precio referencial 2024/2023 (ene-dic)

Fuente: SUNAT. Elaborado por PROMPERÚ
Datos disponibles a septiembre 2025. Última actualización: 18-noviembre-2025.
Nota: La información presentada se basa en los registros de partidas arancelarias, mercados de destino y ubigeos proporcionados por SUNAT.
[Ver todas las estadísticas](#)

Evolución mensual de las exportaciones



Periodo:  2023  2024  2025

FOB en millones USD



Fuente: SUNAT
Datos disponibles a julio 2025. Última actualización: 18-noviembre-2025.
Nota: La información presentada se basa en los registros de partidas arancelarias, mercados de destino y ubigeos proporcionados por SUNAT.

Principales mercados de destino



Periodo enero-septiembre:  2024  2025

FOB en millones USD

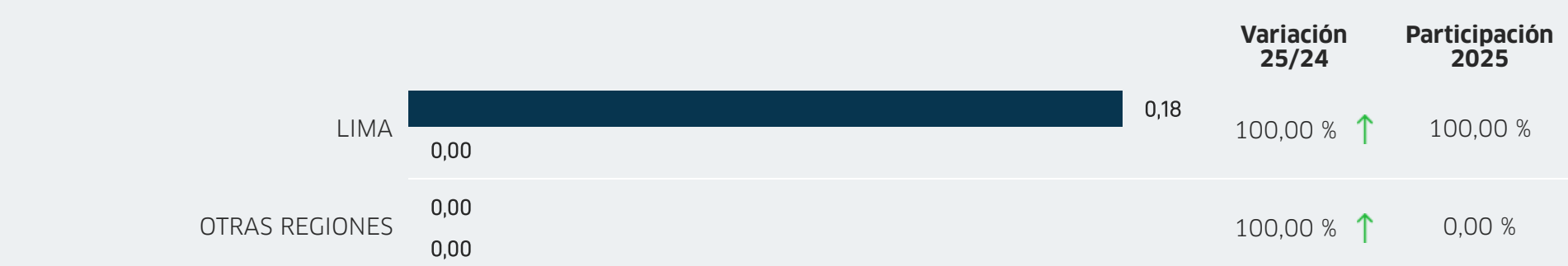


Fuente: SUNAT
Datos disponibles a julio 2025. Última actualización: 18-noviembre-2025.
Nota: La información presentada se basa en los registros de partidas arancelarias, mercados de destino y ubigeos proporcionados por SUNAT.

Principales regiones exportadoras



Periodo enero-julio:  2024  2025

FOB en millones USD

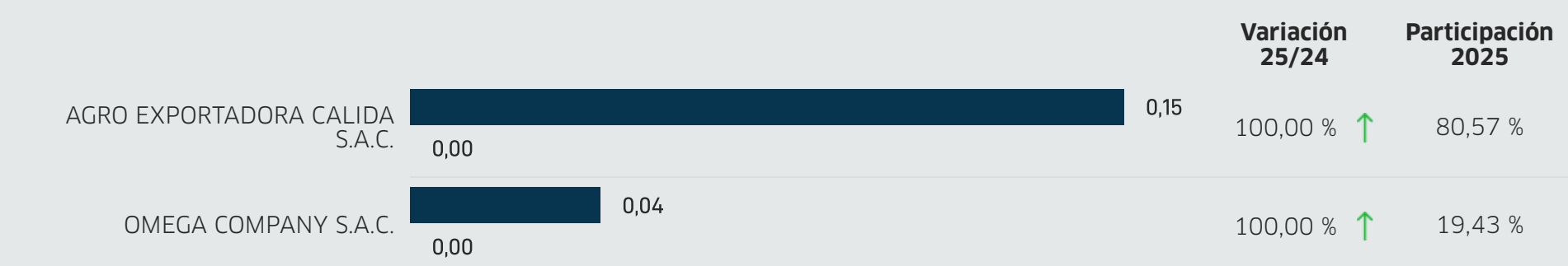


Fuente: SUNAT
Datos disponibles a julio 2025. Última actualización: 18-noviembre-2025.
Nota: La información presentada se basa en los registros de partidas arancelarias, mercados de destino y ubigeos proporcionados por SUNAT.

Principales empresas exportadoras

Periodo enero-septiembre:  2024  2025

FOB en millones USD



Fuente: SUNAT
Datos disponibles a julio 2025. Última actualización: 18-noviembre-2025.
Nota: La información presentada se basa en los registros de partidas arancelarias, mercados de destino y ubigeos proporcionados por SUNAT.