



Estadísticas de exportaciones de mucílagos y espesativos de la algarroba o de su semilla o de las semillas de guar, incluso modificados (1302320000)

Publicaciones de inteligencia comercial

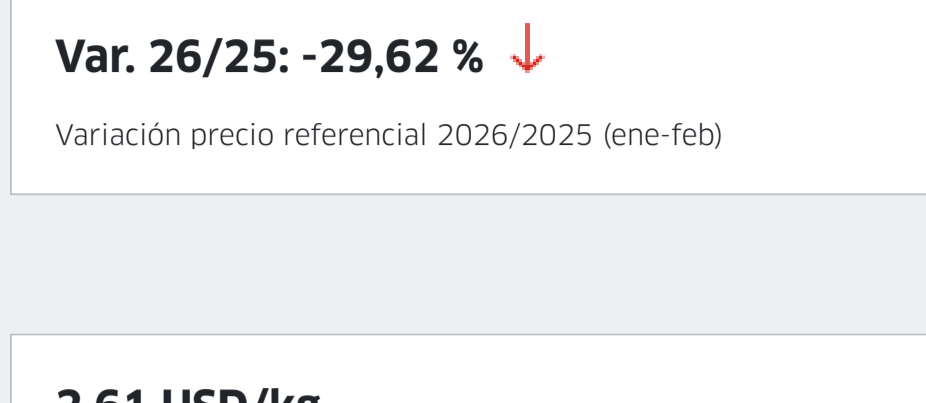
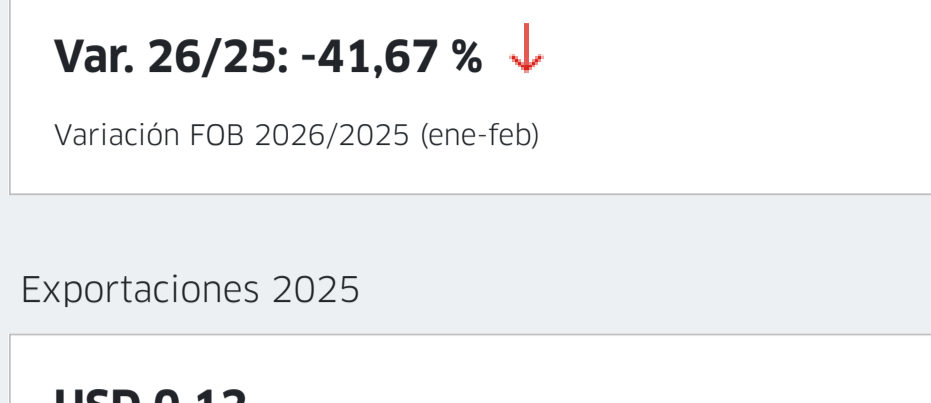
No se encontraron publicaciones

Eventos de promoción comercial

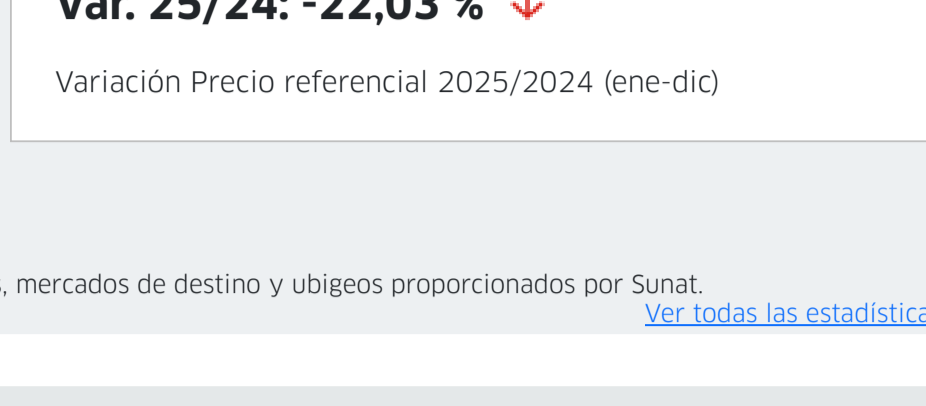
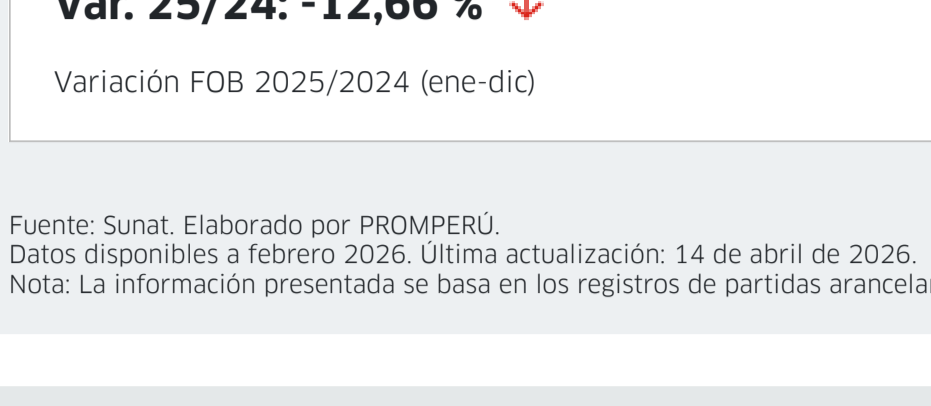
No se encontraron eventos

Estadísticas de exportaciones

Exportaciones 2026



Exportaciones 2025



Fuente: Sunat. Elaborado por PROMPERÚ. Datos disponibles a febrero 2026. Última actualización: 14 de abril de 2026. Nota: La información presentada se basa en los registros de partidas arancelarias, mercados de destino y ubigeos proporcionados por Sunat. [Ver todas las estadísticas](#)

Partidas arancelarias

Periodo 2026 (enero-febrero)

Partida	Descripción	FOB 2026 (Millones USD)	Variación FOB 26/25	Peso 2026 (Toneladas)	Variación peso 26/25
1302320000	MUCÍLAGOS Y ESPESATIVOS DE LA ALGARROBA O DE ...	0,01	-41,67 % ↓	3,73	-17,12 % ↓

Periodo 2025 (enero-diciembre)

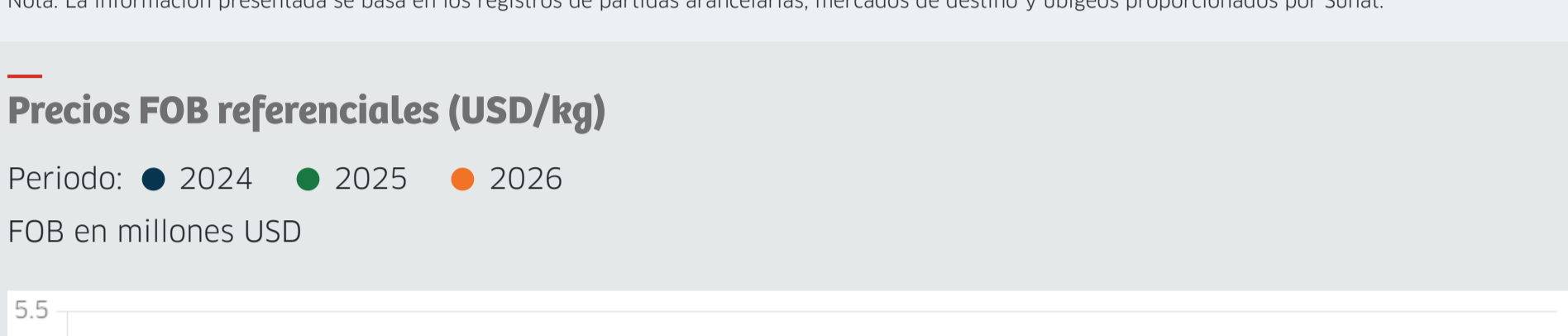
Partida	Descripción	FOB 2025 (Millones USD)	Variación FOB 25/24	Peso 2025 (Toneladas)	Variación peso 25/24
1302320000	MUCÍLAGOS Y ESPESATIVOS DE LA ALGARROBA O DE ...	0,12	-12,66 % ↓	47,04	12,02 % ↑

Fuente: Sunat. Elaborado por PROMPERÚ. Datos disponibles a febrero 2026. Última actualización: 14 de abril de 2026. Nota: La información presentada se basa en los registros de partidas arancelarias, mercados de destino y ubigeos proporcionados por Sunat.

Evolución mensual de las exportaciones

Periodo: ● 2024 ● 2025 ● 2026

FOB en millones USD

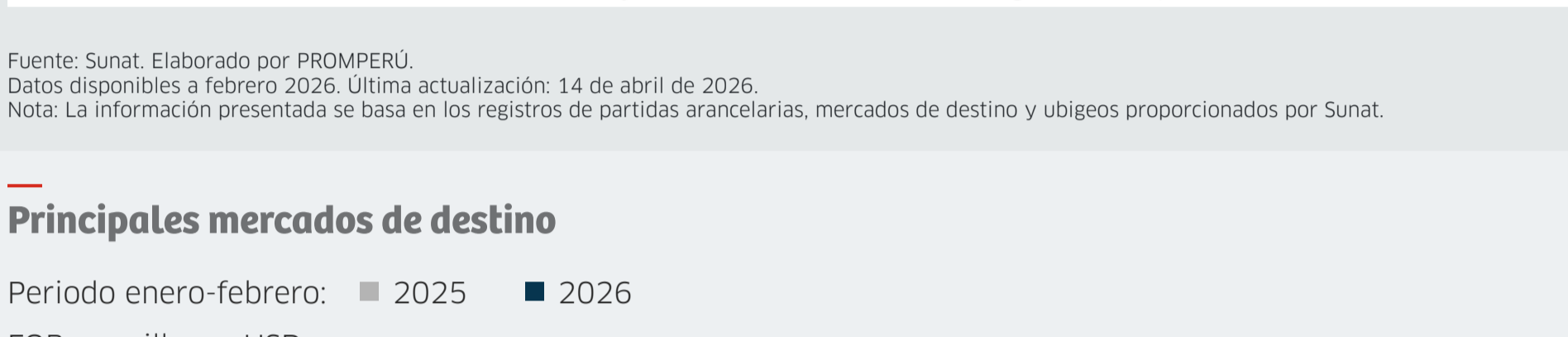


Fuente: Sunat. Elaborado por PROMPERÚ. Datos disponibles a febrero 2026. Última actualización: 14 de abril de 2026. Nota: La información presentada se basa en los registros de partidas arancelarias, mercados de destino y ubigeos proporcionados por Sunat.

Precios FOB referenciales (USD/kg)

Periodo: ● 2024 ● 2025 ● 2026

FOB en millones USD



Fuente: Sunat. Elaborado por PROMPERÚ. Datos disponibles a febrero 2026. Última actualización: 14 de abril de 2026. Nota: La información presentada se basa en los registros de partidas arancelarias, mercados de destino y ubigeos proporcionados por Sunat.

Principales mercados de destino

Periodo enero-febrero: ■ 2025 ■ 2026

FOB en millones USD

País	2025	2026	Variación 26/25	Participación 2026
ESTADOS UNIDOS	0,00	0,00	9,72 % ↑	34,98 %
CHILE	0,00	0,00	-53,30 % ↓	21,26 %
ITALIA	0,00	0,00	381,91 % ↑	17,74 %
AUSTRALIA	0,00	0,00	--	14,09 %
ESPAÑA	0,00	0,00	--	11,91 %
PAISES BAJOS (HOLANDA)	0,00	0,01	-100,00 % ↓	--
CANADÁ	0,00	0,00	-100,00 % ↓	--
JAPÓN	0,00	0,00	-100,00 % ↓	--
SUIZA	0,00	0,00	-100,00 % ↓	--

Periodo enero-diciembre: ■ 2024 ■ 2025

FOB en millones USD

País	2024	2025	Variación 25/24	Participación 2025
ESTADOS UNIDOS	0,04	0,03	-8,20 % ↓	28,05 %
COLOMBIA	0,00	0,02	12 160,15 % ↑	20,29 %
CHILE	0,08	0,02	-69,88 % ↓	19,56 %
ZONAS FRANCAS DEL PERÚ	0,00	0,01	--	10,17 %
ITALIA	0,00	0,01	248,67 % ↑	4,94 %
BÉLGICA	0,01	0,01	-5,67 % ↓	4,23 %
PAISES BAJOS (HOLANDA)	0,01	0,01	--	4,18 %
REPÚBLICA DOMINICANA	0,00	0,00	--	3,00 %
CANADÁ	0,00	0,00	-29,47 % ↓	2,60 %
AUSTRALIA	0,00	0,00	-34,32 % ↓	1,12 %
OTROS PAISES	0,01	0,00	-75,43 % ↓	1,86 %

Fuente: Sunat. Elaborado por PROMPERÚ. Datos disponibles a febrero 2026. Última actualización: 14 de abril de 2026. Nota: La información presentada se basa en los registros de partidas arancelarias, mercados de destino y ubigeos proporcionados por Sunat.

Principales regiones exportadoras

Periodo enero-enero: ■ 2025 ■ 2026

FOB en millones USD

Región	2025	2026	Variación 26/25	Participación 2026
LIMA	0,01	0,00	-78,05 % ↓	100,01 %
PUNO	0,00	0,00	-100,00 % ↓	--
OTRAS REGIONES	0,00	0,00	--	--

Periodo enero-diciembre: ■ 2024 ■ 2025

FOB en millones USD

Región	2024	2025	Variación 25/24	Participación 2025
LIMA	0,13	0,09	-27,80 % ↓	76,46 %
NO DEFINIDO	0,00	0,01	--	10,17 %
PIURA	0,00	0,01	178,69 % ↑	6,25 %
CALLAO	0,00	0,00	-10,81 % ↓	2,56 %
ICA	0,00	0,00	--	2,43 %
PUNO	0,00	0,00	-33,33 % ↓	1,79 %
LAMBAYEQUE	0,00	0,00	-45,54 % ↓	0,25 %
TACNA	0,00	0,00	770,28 % ↑	0,08 %
LA LIBERTAD	0,00	0,00	-100,00 % ↓	--

Fuente: Sunat. Elaborado por PROMPERÚ. Datos disponibles a febrero 2026. Última actualización: 19 de marzo de 2026. Nota: La información presentada se basa en los registros de partidas arancelarias, mercados de destino y ubigeos proporcionados por Sunat.

Principales empresas exportadoras

Periodo enero-febrero: ■ 2025 ■ 2026

FOB en millones USD

Empresa	2025	2026	Variación 26/25	Participación 2026
MIRANDA - LANGA AGRO EXPORT S.A.C - MIRANDA - LANGA S.A.C	0,00	0,00	9,72 % ↑	34,98 %
LAND OF INCAS DELIGHTS S.A.C.	0,00	0,00	--	14,09 %
OLLA DE BARRO FOOD SOCIEDAD COMERCIAL DE RESPONSABILIDAD LIMITADA	0,00	0,00	329,26 % ↑	13,75 %
BUSINESS LIDER S.A.C.	0,00	0,00	--	11,14 %
INDUSTRIAS SISA S.A.C.	0,01	0,00	-78,99 % ↓	10,79 %
AGRO MI PERU FOODS S.A.C.	0,00	0,00	101,61 % ↑	10,12 %
MAPA LOGISTICA INTERNACIONAL SAC	0,00	0,00	733,33 % ↑	4,00 %
LAMAS IMPORT EXPORT S.A.C.	0,00	0,00	--	1,12 %
QUINDA INGREDIENTS S.A.C.	0,00	0,00	-100,00 % ↓	--
CORPORACION GERONIMO S.A.C.	0,00	0,00	-100,00 % ↓	--
OTRAS EMPRESAS	0,00	0,00	-100,00 % ↓	--

Periodo enero-diciembre: ■ 2024 ■ 2025

FOB en millones USD

Empresa	2024	2025	Variación 25/24	Participación 2025
DISAN PERU S.A	0,00	0,02	--	20,01 %
MIRANDA - LANGA AGRO EXPORT S.A.C - MIRANDA - LANGA S.A.C	0,01	0,02	35,83 % ↑	15,57 %
E & M S.R.L.	0,07	0,01	-81,40 % ↓	10,17 %
SAMA FOOD PERÚ E.I.R.L.	0,01	0,01	3,83 % ↑	10,14 %
CORPORACION GERONIMO S.A.C.	0,01	0,01	137,25 % ↑	9,78 %
OLLA DE BARRO FOOD SOCIEDAD COMERCIAL DE RESPONSABILIDAD LIMITADA	0,00	0,01	267,81 % ↑	4,35 %
INDUSTRIAS SISA S.A.C.	0,00	0,01	--	4,18 %
INDUSTRIAS AGRICOLAS SRL	0,00	0,00	45,00 % ↑	3,25 %
PROCESADORA MEJIA SOCIEDAD ANONIMA CERRADA	0,00	0,00	--	3,00 %
AGRO MI PERU FOODS S.A.C.	0,00	0,00	28,52 % ↑	2,53 %
OTRAS EMPRESAS	0,04	0,02	-41,43 % ↓	17,02 %

Fuente: Sunat. Elaborado por PROMPERÚ. Datos disponibles a febrero 2026. Última actualización: 19 de marzo de 2026. Nota: La información presentada se basa en los registros de partidas arancelarias, mercados de destino y ubigeos proporcionados por Sunat.