



Estadísticas de exportaciones de aceite de oliva virgen extra (1509200000)

Publicaciones de inteligencia comercial

Informe de mercado para aceite de oliva en Dinamarca

Informe Producto - Mercado | 18 de julio de 2025

Eventos de promoción comercial

No se encontraron eventos

Estadísticas de exportaciones

Exportaciones 2025

USD 11,01

FOB millones USD 2025 (ene-ene)

Var. 25/24: 303,02 % ↑

Variación FOB 2025/2024 (ene-ene)

Exportaciones 2024

USD 2,73

FOB millones USD 2024 (ene-dic)

Var. 24/23: -63,43 % ↓

Variación FOB 2024/2023 (ene-dic)

Fuente: Sunat. Elaborado por PROMPERÚ.

Datos disponibles a enero 2026. Última actualización: 19 de marzo de 2026.

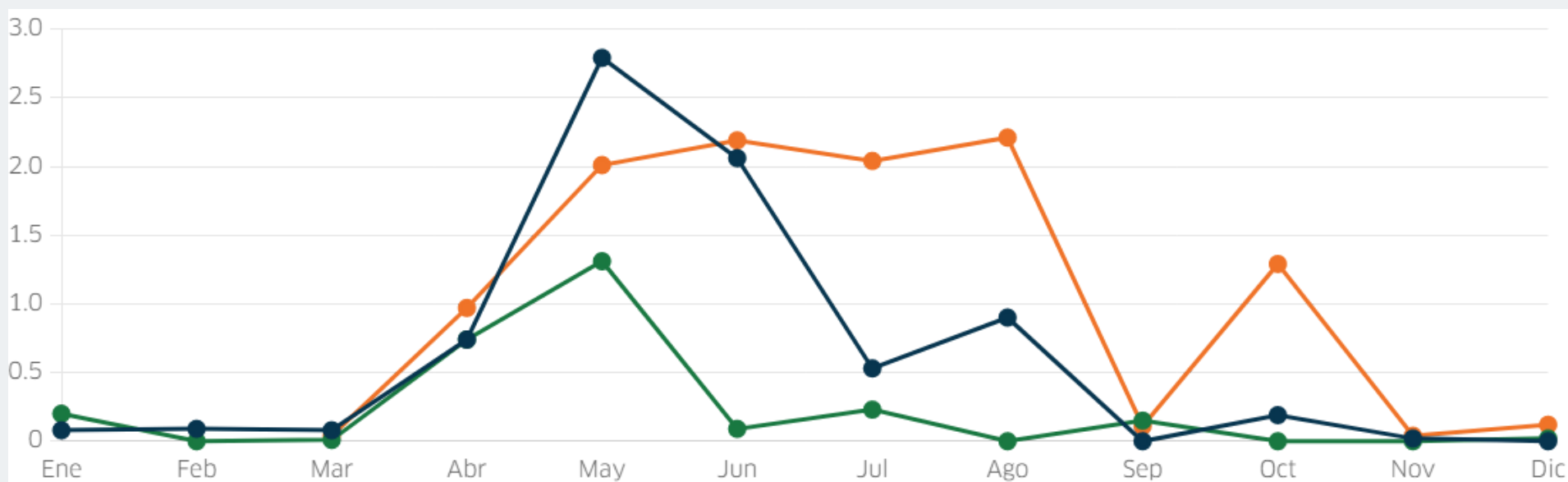
Nota: La información presentada se basa en los registros de partidas arancelarias, mercados de destino y ubigeos proporcionados por Sunat.

[Ver todas las estadísticas](#)

Evolución mensual de las exportaciones

Periodo: ● 2023 ● 2024 ● 2025

FOB en millones USD



Fuente: Sunat. Elaborado por PROMPERÚ.

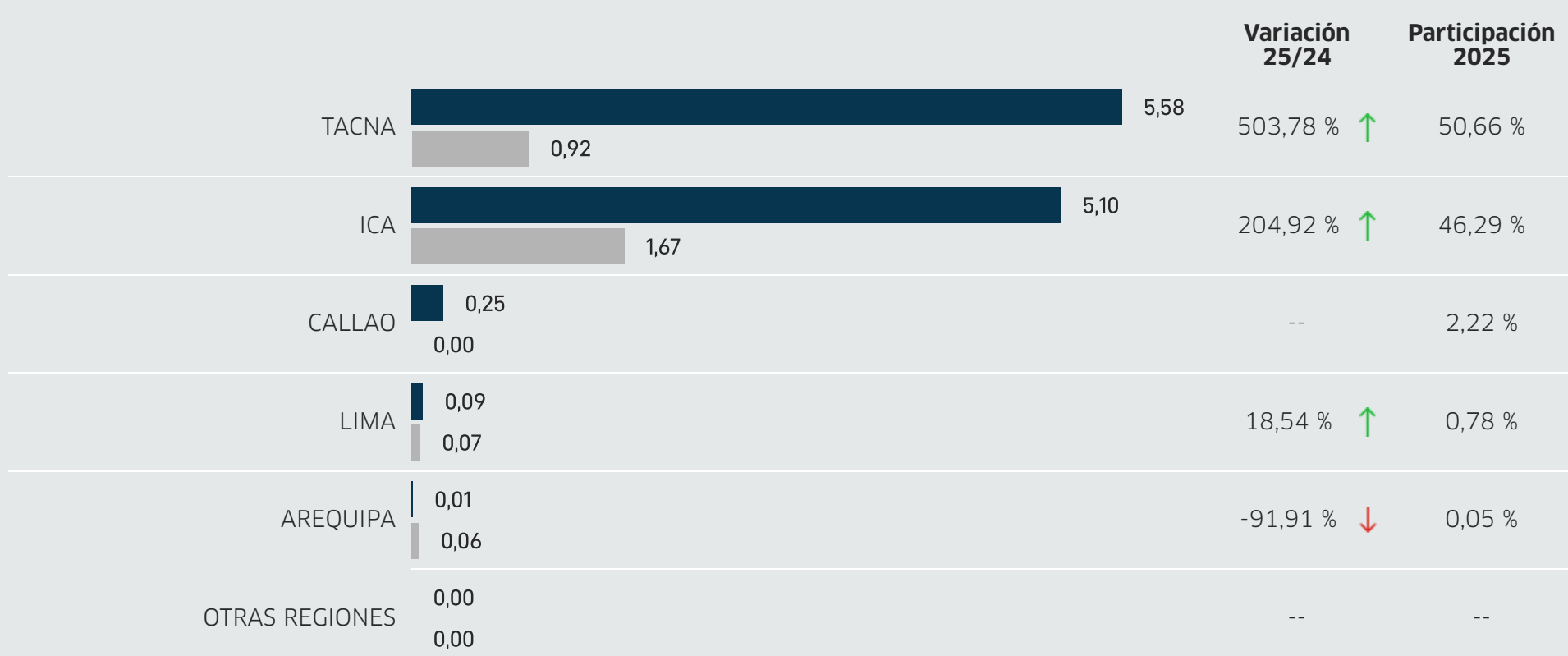
Datos disponibles a enero 2026. Última actualización: 19 de marzo de 2026.

Nota: La información presentada se basa en los registros de partidas arancelarias, mercados de destino y ubigeos proporcionados por Sunat.

Principales regiones exportadoras

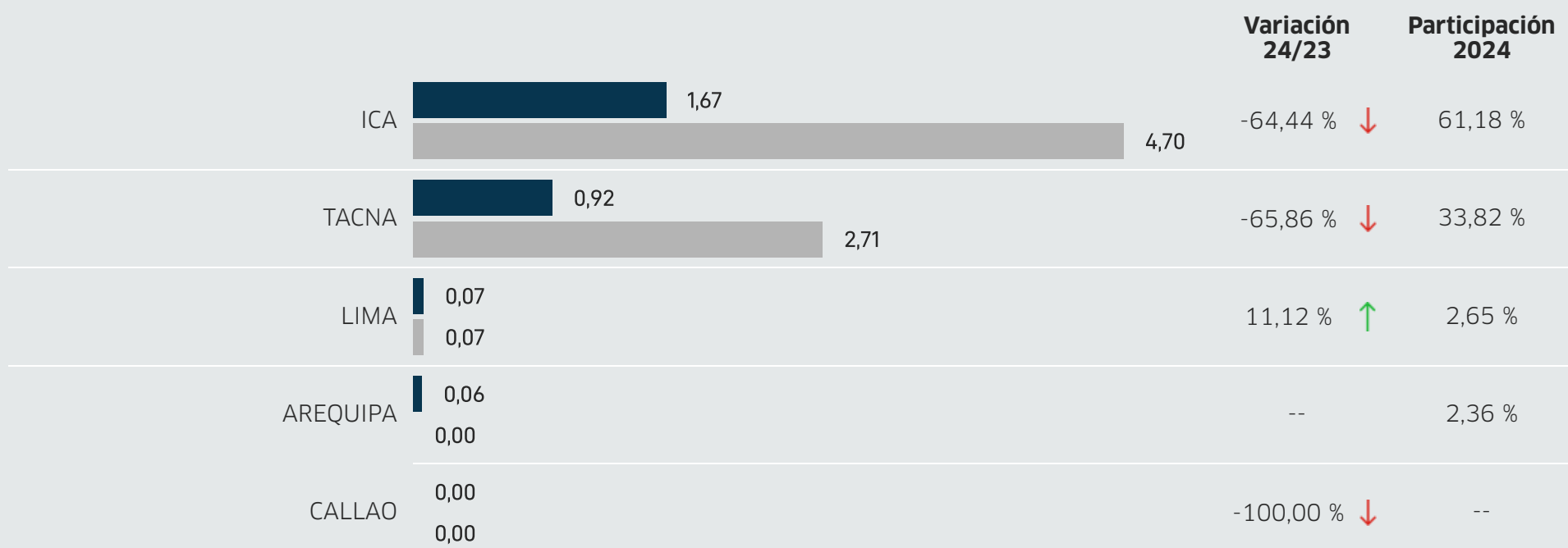
Periodo enero-diciembre: ■ 2024 ■ 2025

FOB en millones USD



Periodo enero-diciembre: ■ 2023 ■ 2024

FOB en millones USD



Fuente: Sunat. Elaborado por PROMPERÚ.

Datos disponibles a enero 2026. Última actualización: 19 de marzo de 2026.

Nota: La información presentada se basa en los registros de partidas arancelarias, mercados de destino y ubigeos proporcionados por Sunat.