



# Información de aceite de palma y sus fracciones, incluso refinado pero sin modificar químicamente (151190000)

## Documentos de inteligencia comercial

No se encontraron documentos

## Eventos de promoción comercial

No se encontraron eventos

## Estadísticas de exportaciones

Exportaciones 2026

**USD 7,10**

FOB millones USD 2026 (ene-feb)

**Var. 26/25: -33,94 %** ↓

Variación FOB 2026/2025 (ene-feb)

Exportaciones 2025

**USD 58,81**

FOB millones USD 2025 (ene-dic)

**Var. 25/24: -16,62 %** ↓

Variación FOB 2025/2024 (ene-dic)

Fuente: Sunat. Elaborado por PROMPERÚ.  
 Datos disponibles a febrero 2026. Última actualización: 14 de abril de 2026.  
 Nota: La información presentada se basa en los registros de partidas arancelarias, mercados de destino y ubigeos proporcionados por Sunat.

[Ver todas las estadísticas](#)

## Partidas arancelarias

Periodo 2026 (enero-febrero)

Partida	Descripción	FOB 2026 (Millones USD)	Variación FOB 26/25	Peso 2026 (Toneladas)	Variación peso 26/25
1511900000	ACEITE DE PALMA Y SUS FRACCIONES, INCLUSO REFI...	7,10	-33,94 % ↓	5 512,60	-34,02 % ↓

Periodo 2025 (enero-diciembre)

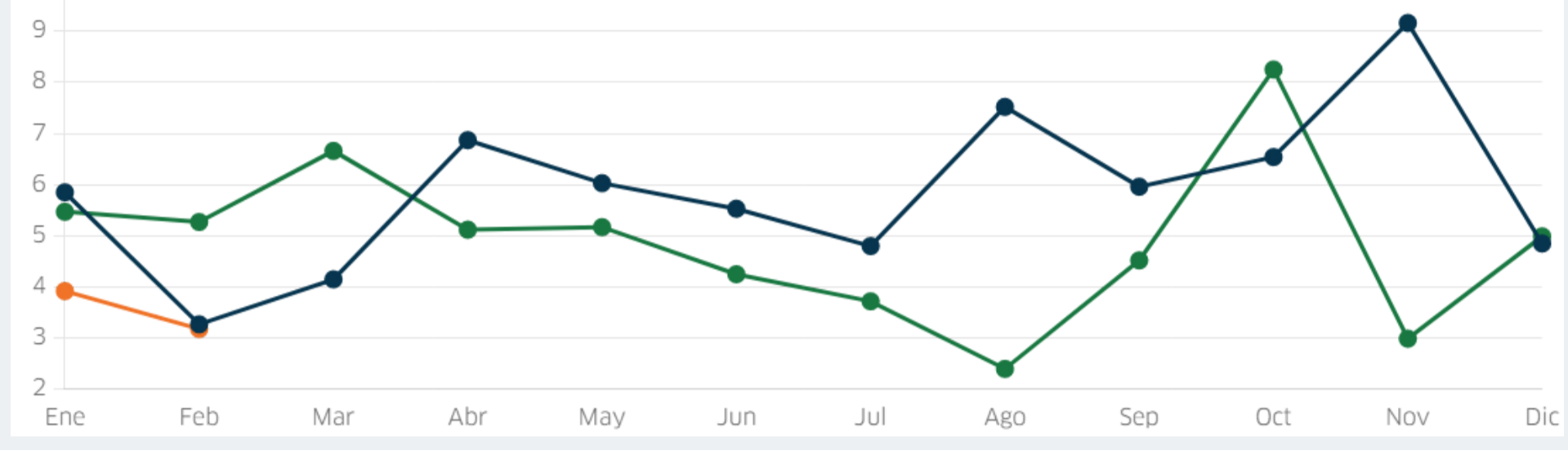
Partida	Descripción	FOB 2025 (Millones USD)	Variación FOB 25/24	Peso 2025 (Toneladas)	Variación peso 25/24
1511900000	ACEITE DE PALMA Y SUS FRACCIONES, INCLUSO REFI...	58,81	-16,62 % ↓	46 948,67	-25,40 % ↓

Fuente: Sunat. Elaborado por PROMPERÚ.  
 Datos disponibles a febrero 2026. Última actualización: 14 de abril de 2026.  
 Nota: La información presentada se basa en los registros de partidas arancelarias, mercados de destino y ubigeos proporcionados por Sunat.

## Evolución mensual de las exportaciones

Periodo: ● 2024 ● 2025 ● 2026

FOB en millones USD

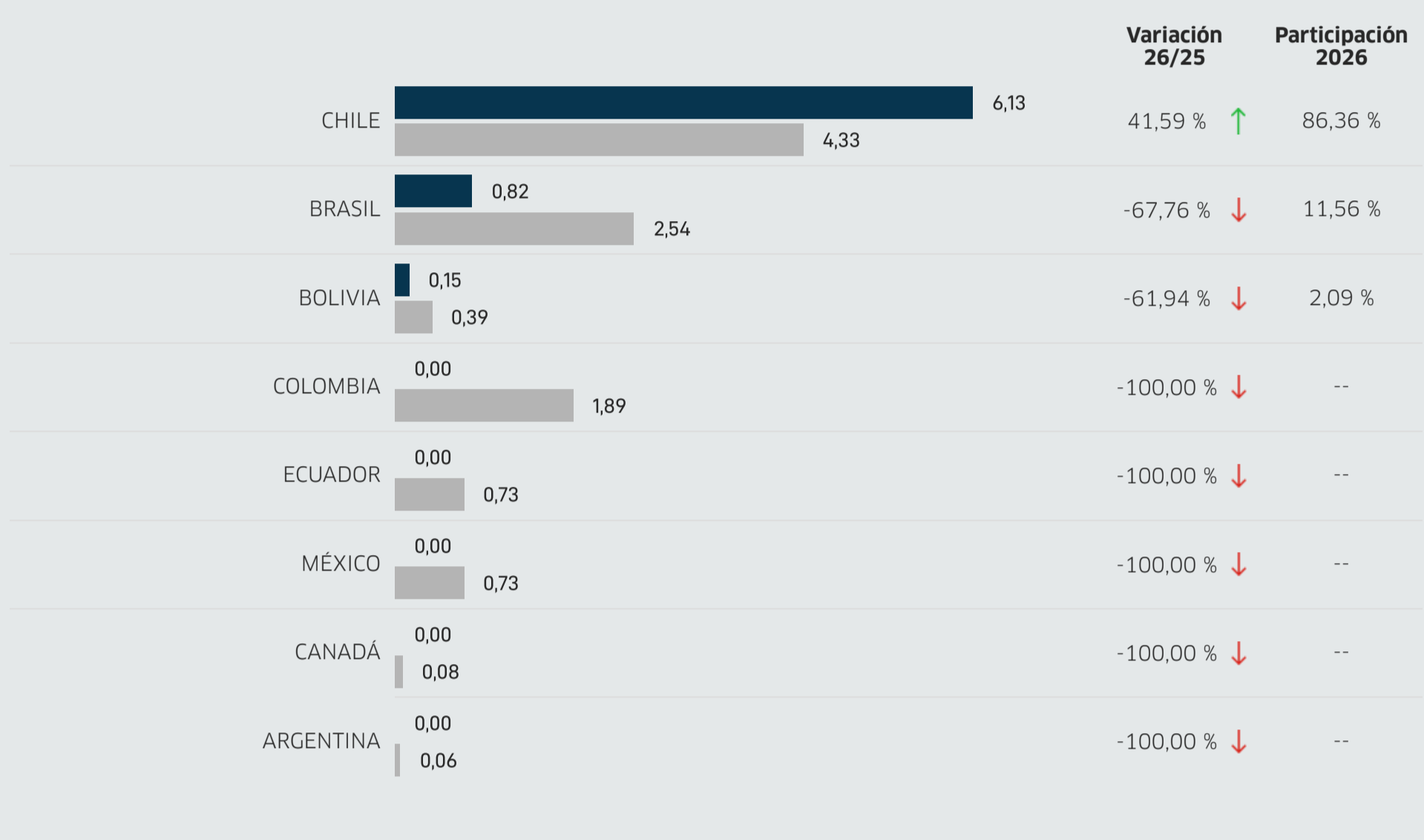


Fuente: Sunat. Elaborado por PROMPERÚ.  
 Datos disponibles a febrero 2026. Última actualización: 14 de abril de 2026.  
 Nota: La información presentada se basa en los registros de partidas arancelarias, mercados de destino y ubigeos proporcionados por Sunat.

## Principales mercados de destino

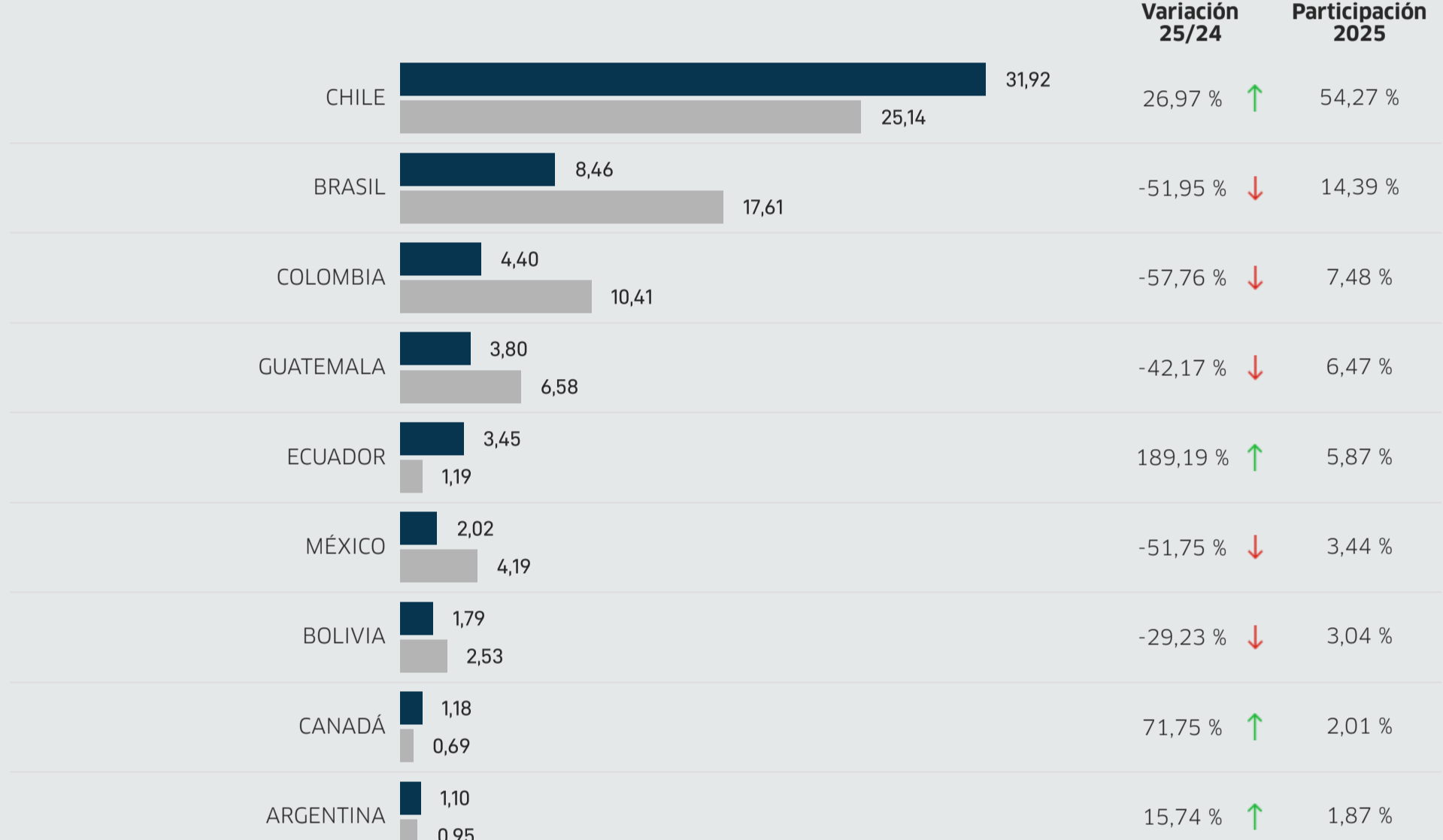
Periodo enero-febrero: ■ 2025 ■ 2026

FOB en millones USD



Periodo enero-diciembre: ■ 2024 ■ 2025

FOB en millones USD

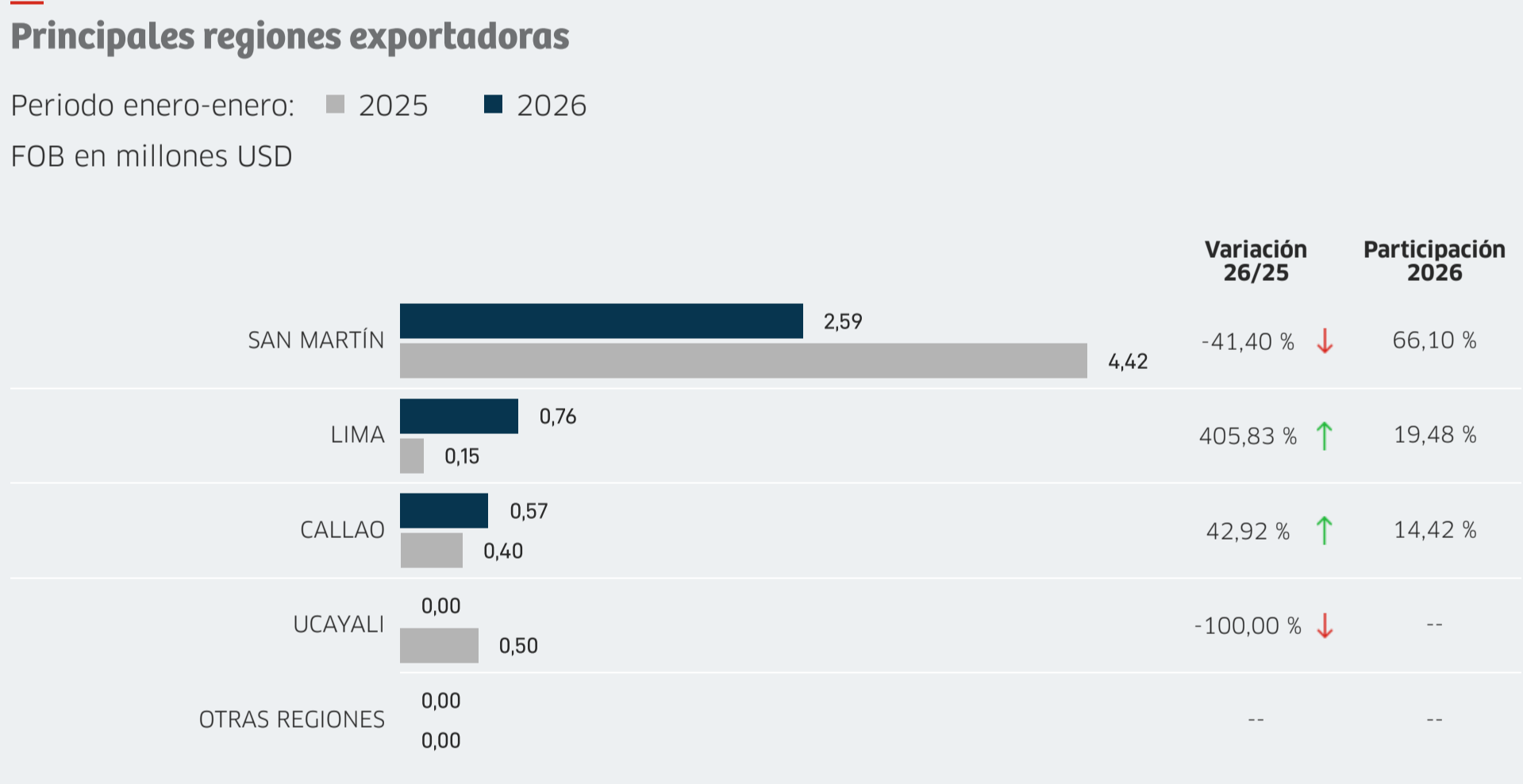


Fuente: Sunat. Elaborado por PROMPERÚ.  
 Datos disponibles a febrero 2026. Última actualización: 14 de abril de 2026.  
 Nota: La información presentada se basa en los registros de partidas arancelarias, mercados de destino y ubigeos proporcionados por Sunat.

## Principales regiones exportadoras

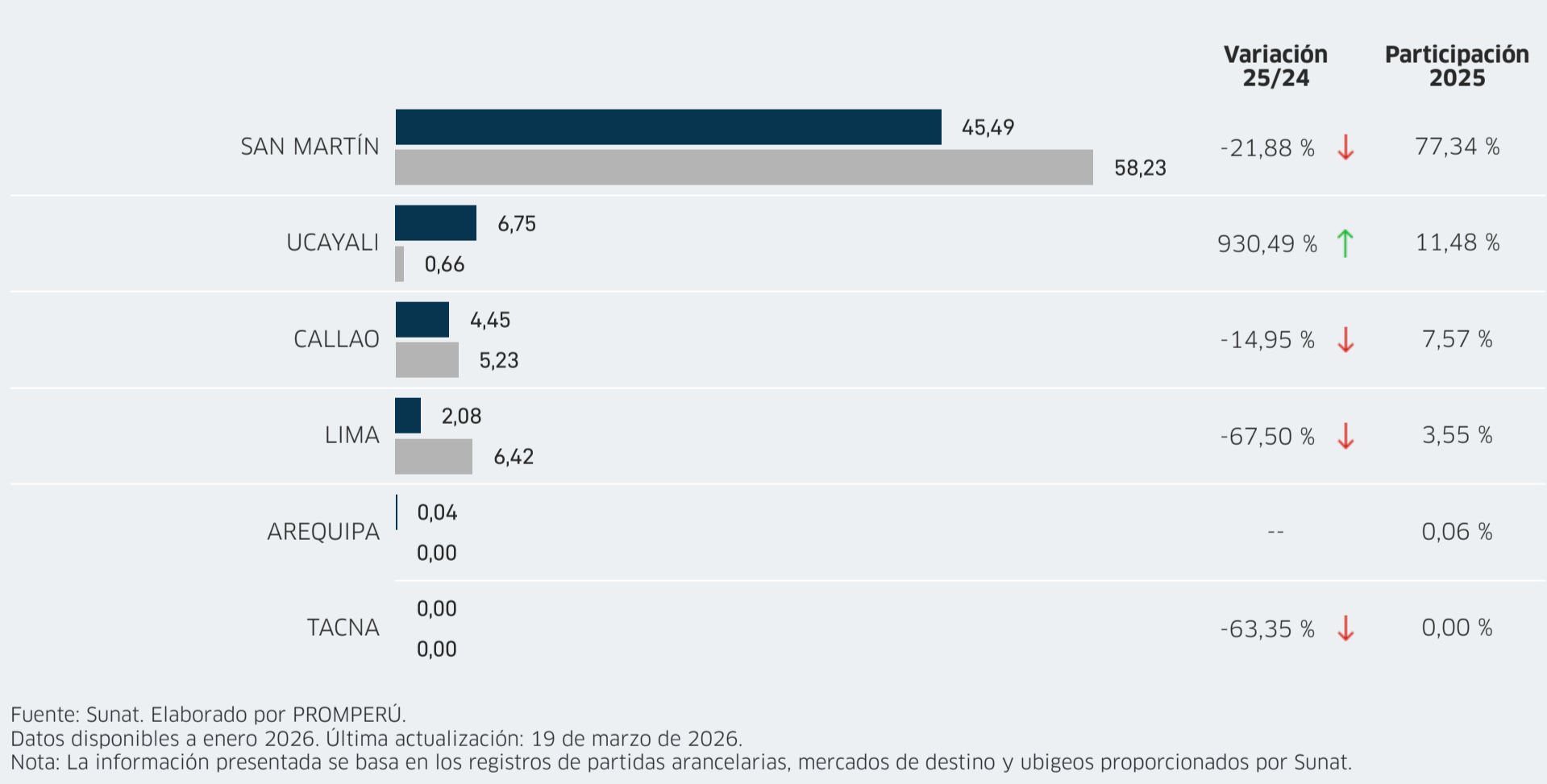
Periodo enero-enero: ■ 2025 ■ 2026

FOB en millones USD



Periodo enero-diciembre: ■ 2024 ■ 2025

FOB en millones USD

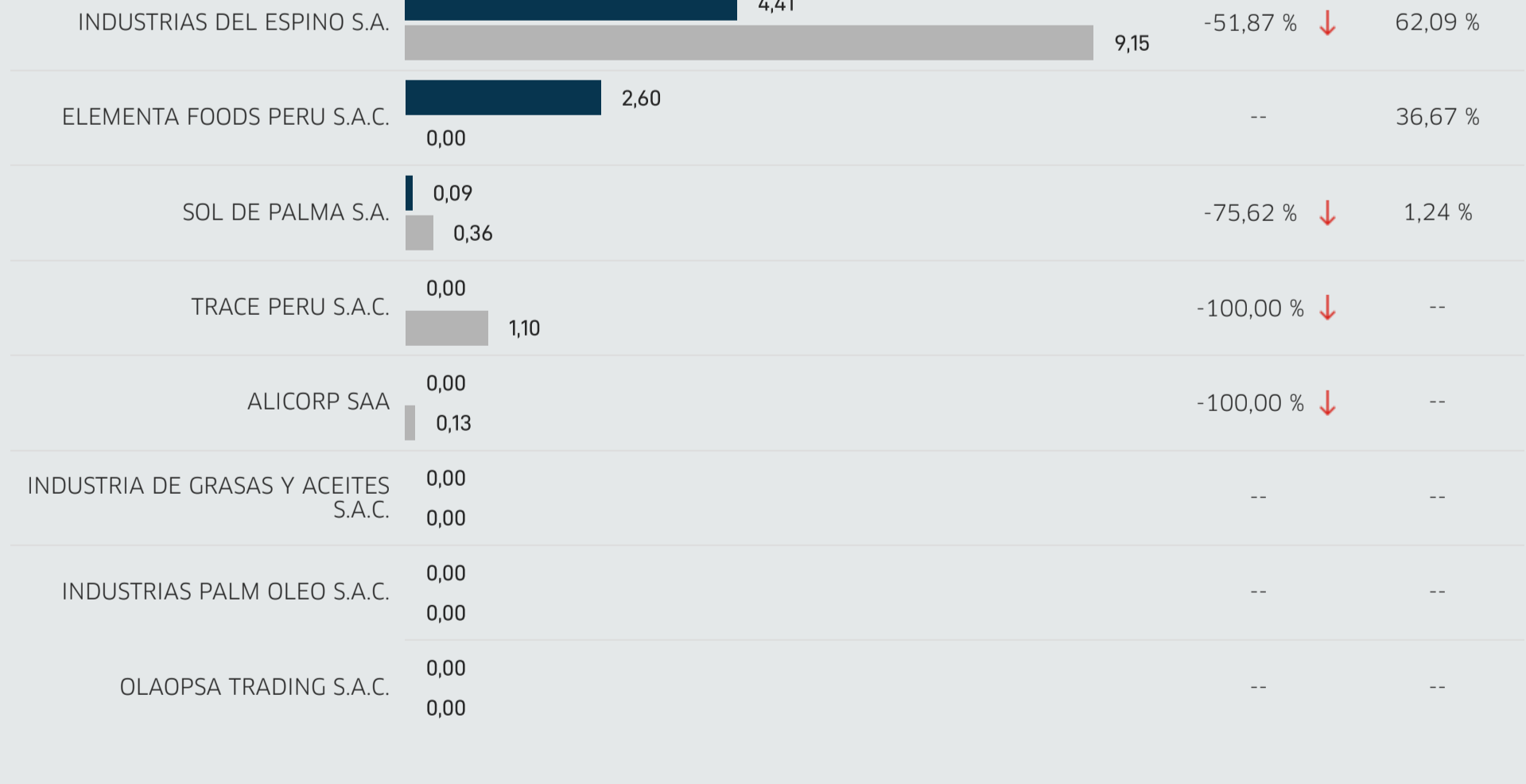


Fuente: Sunat. Elaborado por PROMPERÚ.  
 Datos disponibles a enero 2026. Última actualización: 19 de marzo de 2026.  
 Nota: La información presentada se basa en los registros de partidas arancelarias, mercados de destino y ubigeos proporcionados por Sunat.

## Principales empresas exportadoras

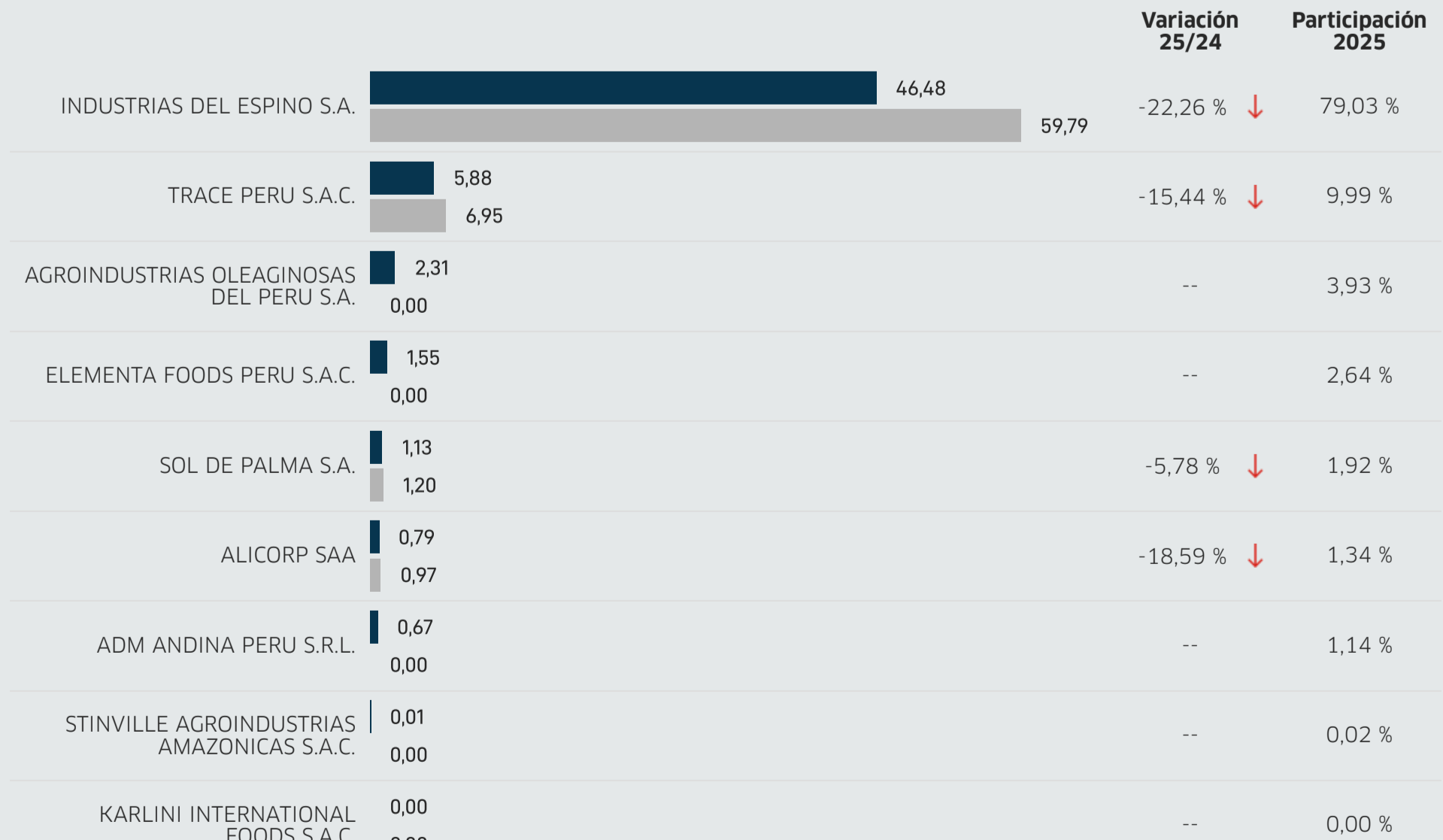
Periodo enero-febrero: ■ 2025 ■ 2026

FOB en millones USD



Periodo enero-diciembre: ■ 2024 ■ 2025

FOB en millones USD



Fuente: Sunat. Elaborado por PROMPERÚ.  
 Datos disponibles a enero 2026. Última actualización: 19 de marzo de 2026.  
 Nota: La información presentada se basa en los registros de partidas arancelarias, mercados de destino y ubigeos proporcionados por Sunat.