



## Información de aceite de sésamo (ajonjolí) y sus fracciones (151550000)

### Documentos de inteligencia comercial

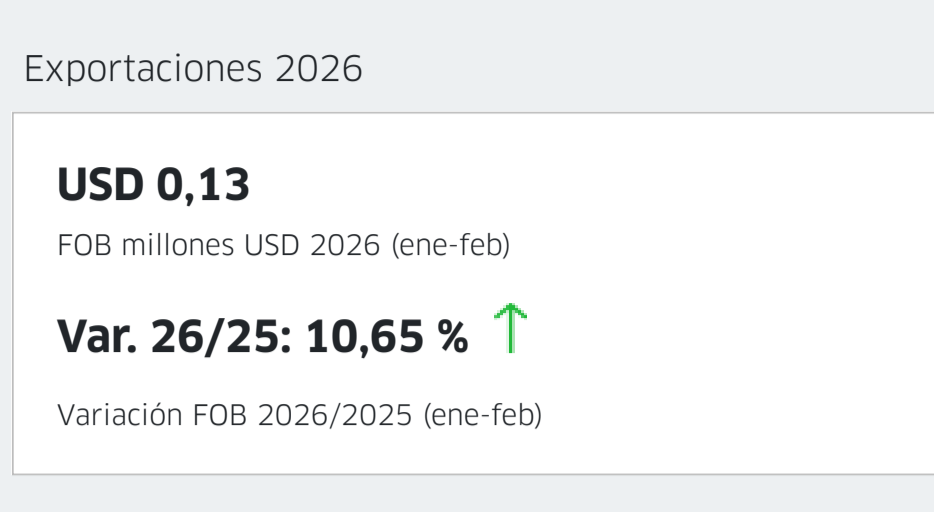
No se encontraron documentos

### Eventos de promoción comercial

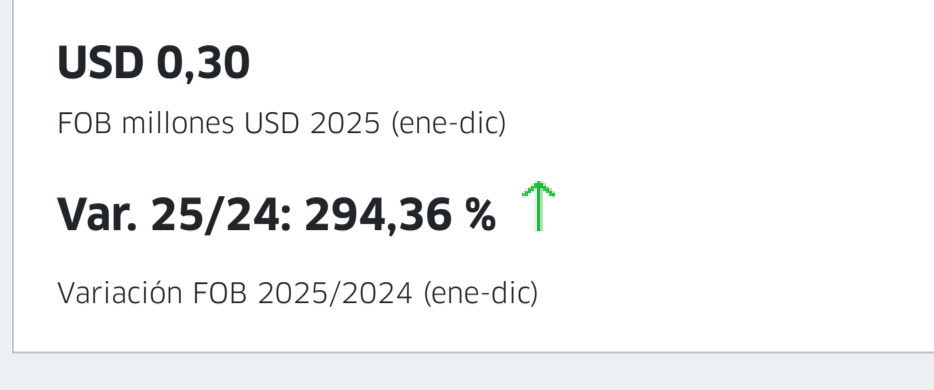
No se encontraron eventos

### Estadísticas de exportaciones

Exportaciones 2026



Exportaciones 2025



Fuente: Sunat. Elaborado por PROMPERÚ. Datos disponibles a febrero 2026. Última actualización: 14 de abril de 2026. Nota: La información presentada se basa en los registros de partidas arancelarias, mercados de destino y ubigeos proporcionados por Sunat. [Ver todas las estadísticas](#)

### Partidas arancelarias

Periodo 2026 (enero-febrero)

Partida	Descripción	FOB 2026 (Millones USD)	Variación FOB 26/25	Peso 2026 (Toneladas)	Variación peso 26/25
1515500000	ACEITE DE SÉSAMO (AJONJOLÍ) Y SUS FRACCIONES	0,13	10,65 % ↑	39,32	77,95 % ↑

Periodo 2025 (enero-diciembre)

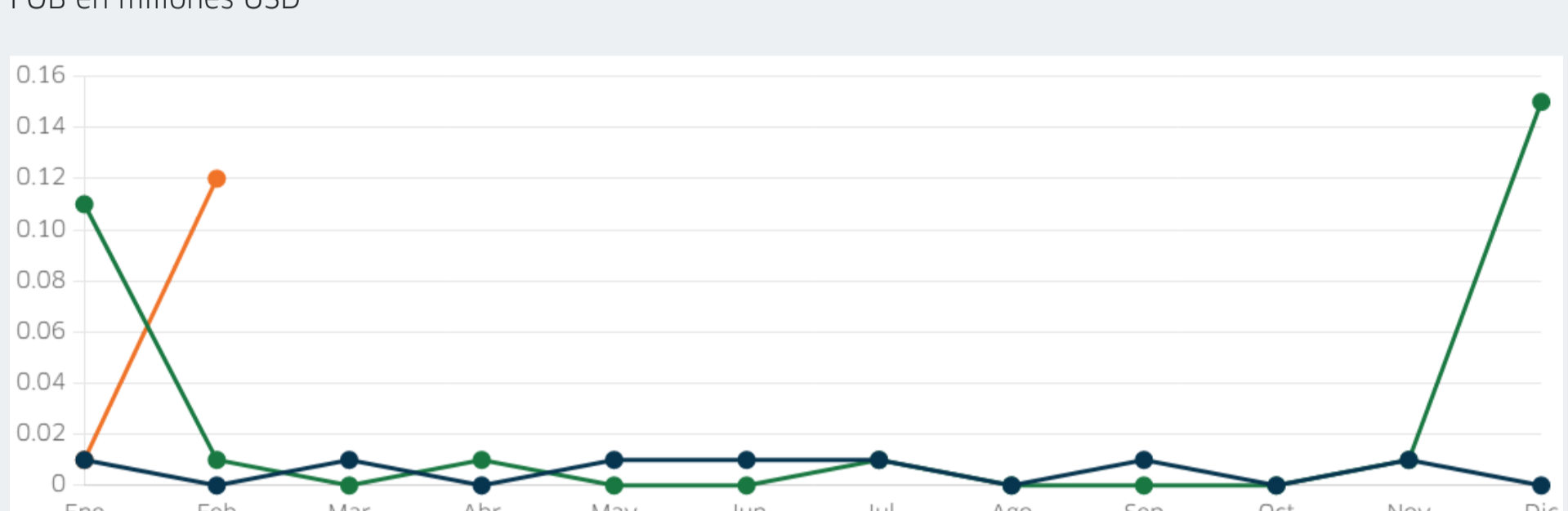
Partida	Descripción	FOB 2025 (Millones USD)	Variación FOB 25/24	Peso 2025 (Toneladas)	Variación peso 25/24
1515500000	ACEITE DE SÉSAMO (AJONJOLÍ) Y SUS FRACCIONES	0,30	294,36 % ↑	61,95	169,04 % ↑

Fuente: Sunat. Elaborado por PROMPERÚ. Datos disponibles a febrero 2026. Última actualización: 14 de abril de 2026. Nota: La información presentada se basa en los registros de partidas arancelarias, mercados de destino y ubigeos proporcionados por Sunat.

### Evolución mensual de las exportaciones

Periodo: ● 2024 ● 2025 ● 2026

FOB en millones USD



Fuente: Sunat. Elaborado por PROMPERÚ. Datos disponibles a febrero 2026. Última actualización: 14 de abril de 2026. Nota: La información presentada se basa en los registros de partidas arancelarias, mercados de destino y ubigeos proporcionados por Sunat.

### Principales mercados de destino

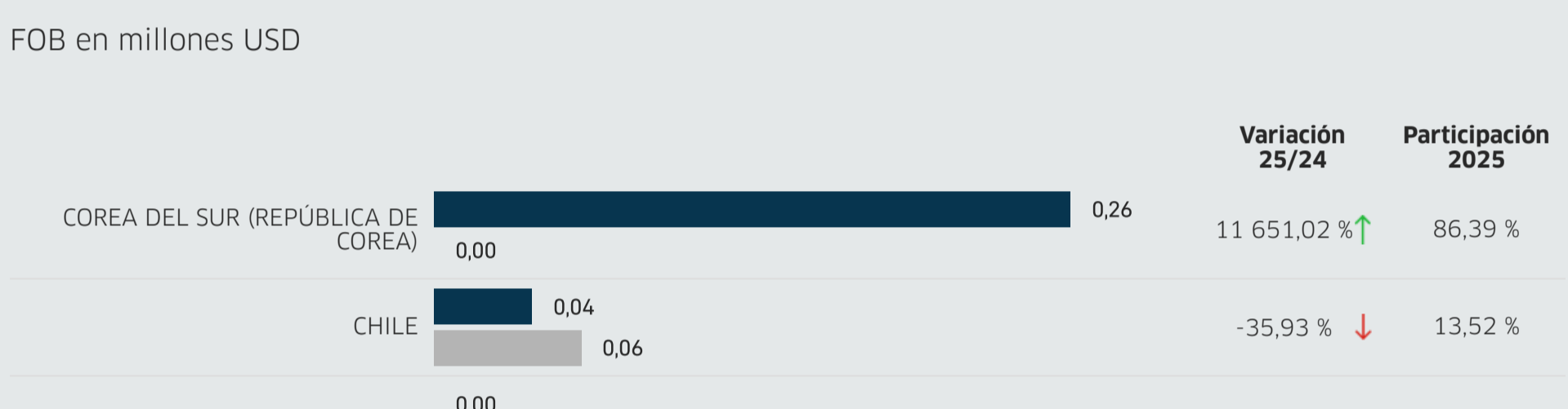
Periodo enero-febrero: ■ 2025 ■ 2026

FOB en millones USD



Periodo enero-diciembre: ■ 2024 ■ 2025

FOB en millones USD

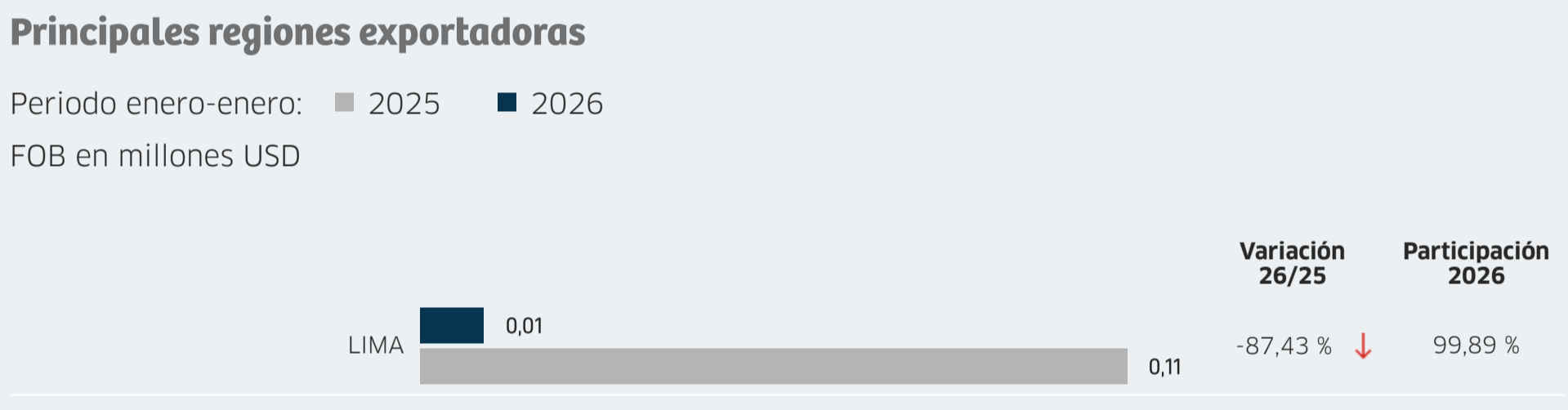


Fuente: Sunat. Elaborado por PROMPERÚ. Datos disponibles a enero 2026. Última actualización: 14 de abril de 2026. Nota: La información presentada se basa en los registros de partidas arancelarias, mercados de destino y ubigeos proporcionados por Sunat.

### Principales regiones exportadoras

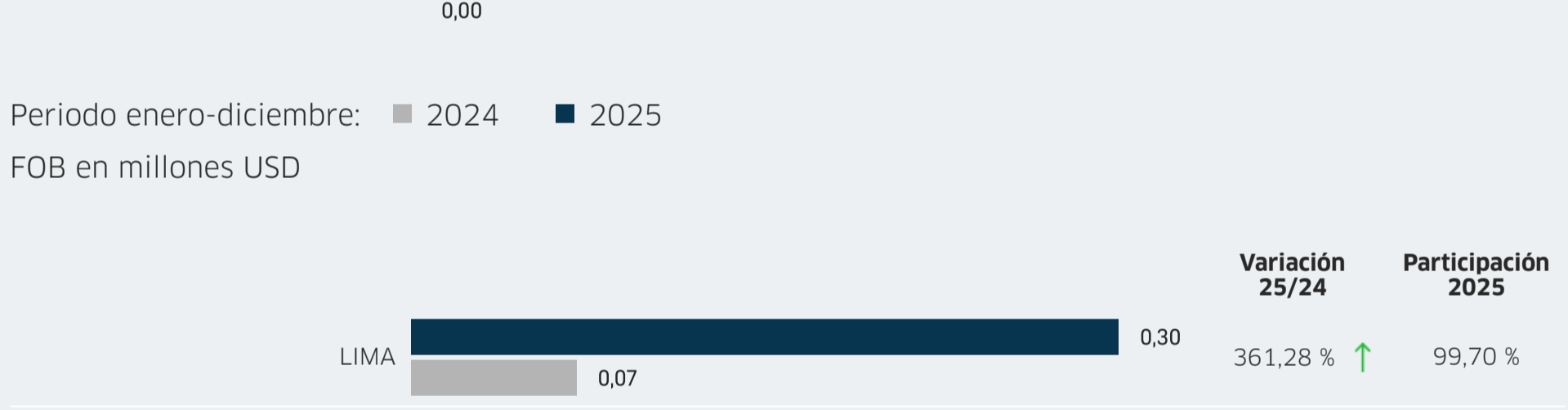
Periodo enero-enero: ■ 2025 ■ 2026

FOB en millones USD



Periodo enero-diciembre: ■ 2024 ■ 2025

FOB en millones USD

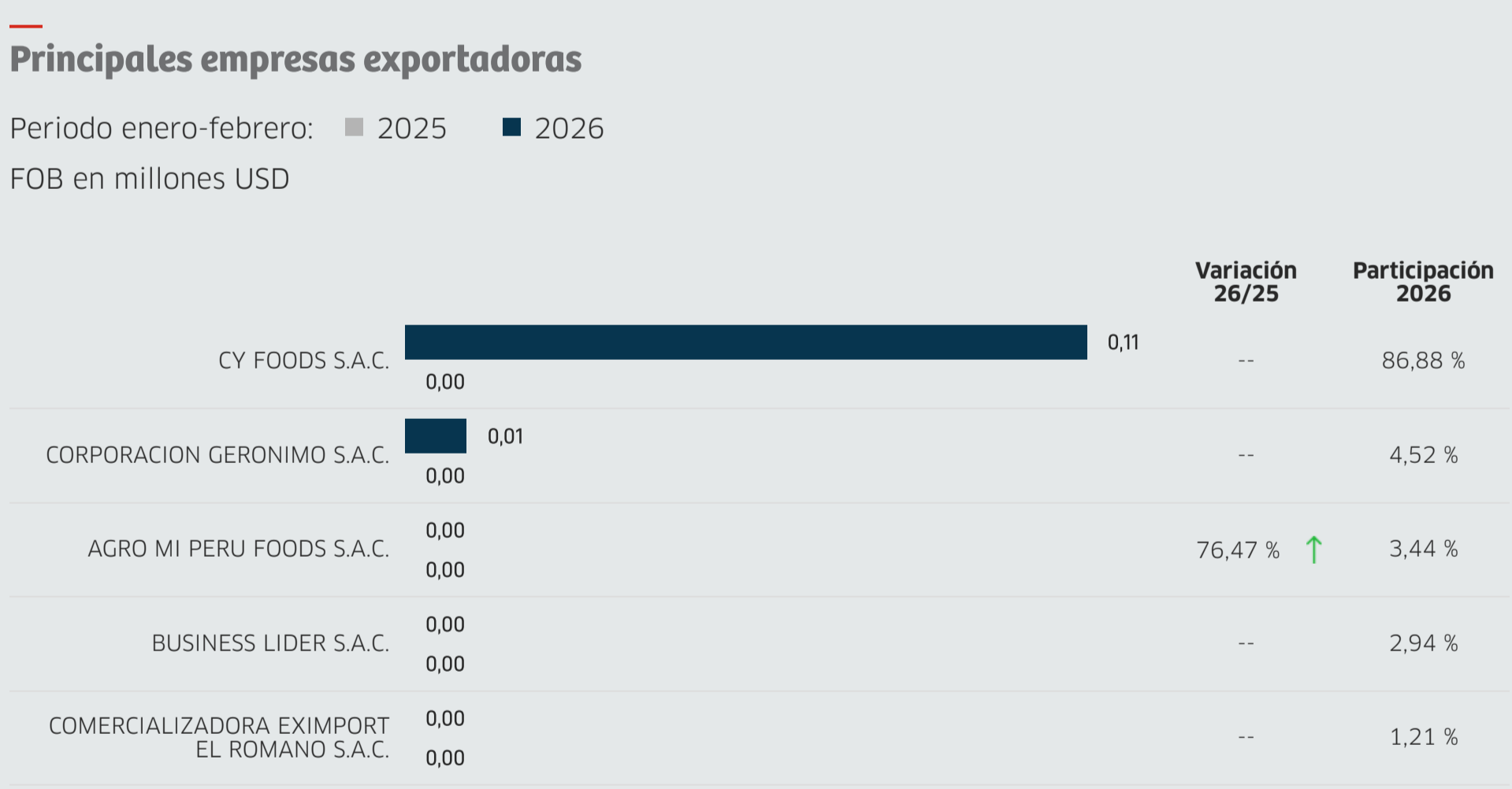


Fuente: Sunat. Elaborado por PROMPERÚ. Datos disponibles a enero 2026. Última actualización: 19 de marzo de 2026. Nota: La información presentada se basa en los registros de partidas arancelarias, mercados de destino y ubigeos proporcionados por Sunat.

### Principales empresas exportadoras

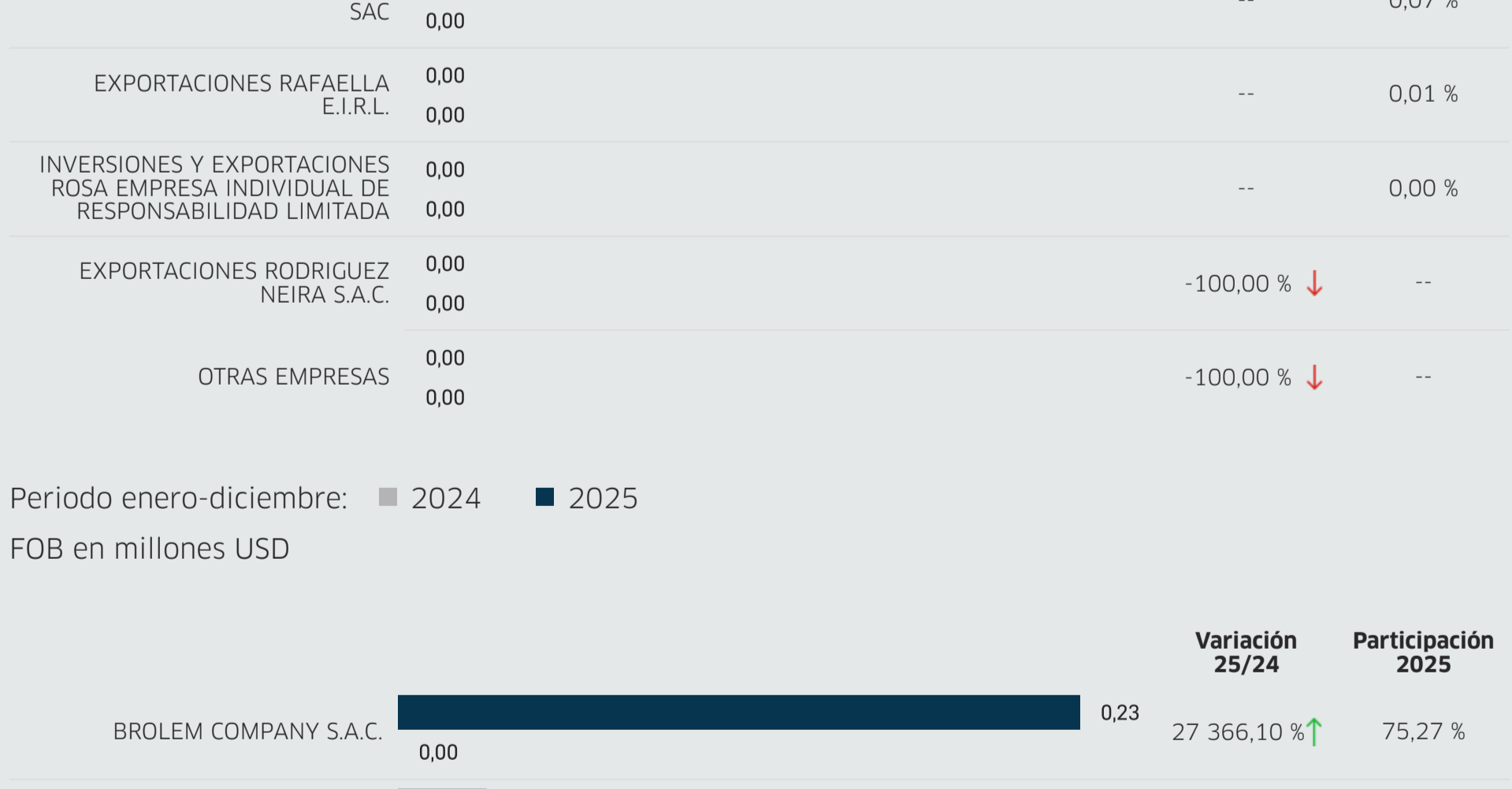
Periodo enero-febrero: ■ 2025 ■ 2026

FOB en millones USD



Periodo enero-diciembre: ■ 2024 ■ 2025

FOB en millones USD



Fuente: Sunat. Elaborado por PROMPERÚ. Datos disponibles a enero 2026. Última actualización: 19 de marzo de 2026. Nota: La información presentada se basa en los registros de partidas arancelarias, mercados de destino y ubigeos proporcionados por Sunat.