

Información de demás artículos de confitería sin cacao (incluso chocolate blanco) (1704909000)

Documentos de inteligencia comercial

No se encontraron documentos

Eventos de promoción comercial

No se encontraron eventos

Estadísticas de exportaciones

Exportaciones 2026

USD 4,80
FOB millones USD 2026 (ene-ago)

Var. 26/25: 84,55 % ↑
Variación FOB 2026/2025 (ene-ago)

7,58 USD/kg
Precio referencial USD/kg 2026 (ene-ago)

Var. 26/25: -18,18 % ↓
Variación precio referencial 2026/2025 (ene-ago)

Exportaciones 2025

USD 4,16
FOB millones USD 2025 (ene-dic)

Var. 25/24: 13,08 % ↑
Variación FOB 2025/2024 (ene-dic)

9,28 USD/kg
Precio referencial USD/kg 2025 (ene-dic)

Var. 25/24: 28,63 % ↑
Variación Precio referencial 2025/2024 (ene-dic)

Fuente: Sunat, Elaborado por PROMPERU.
Datos disponibles a agosto 2026. Última actualización: 13 de octubre de 2026.
Nota: La información presentada se basa en los registros de partidas arancelarias, mercados de destino y ubigeos proporcionados por Sunat.

Ver notas de enseñanzas

Partidas arancelarias

Periodo 2026 (enero-agosto)

Partida	Descripción	FOB 2026 (Millones USD)	Variación FOB 26/25	Peso 2026 (Toneladas)	Variación Peso 26/25
1704909000	DEMÁS ARTICULOS DE CONFITERIA SIN CACAO (INCLU...	4,80	84,55 % ↑	632,65	125,54 % ↑

Periodo 2025 (enero-diciembre)

Partida	Descripción	FOB 2025 (Millones USD)	Variación FOB 25/24	Peso 2025 (Toneladas)	Variación Peso 25/24
1704909000	DEMÁS ARTICULOS DE CONFITERIA SIN CACAO (INCLU...	4,16	13,08 % ↑	448,47	-12,09 % ↓

Fuente: Sunat, Elaborado por PROMPERU.
Datos disponibles a agosto 2026. Última actualización: 13 de octubre de 2026.
Nota: La información presentada se basa en los registros de partidas arancelarias, mercados de destino y ubigeos proporcionados por Sunat.

Evolución mensual de las exportaciones

Periodo: ■ 2024 ■ 2025 ■ 2026
FOB en millones USD



Fuente: Sunat, Elaborado por PROMPERU.
Datos disponibles a agosto 2026. Última actualización: 13 de octubre de 2026.
Nota: La información presentada se basa en los registros de partidas arancelarias, mercados de destino y ubigeos proporcionados por Sunat.

Precios FOB referenciales (USD/kg)

Periodo: ■ 2024 ■ 2025 ■ 2026
FOB en millones USD

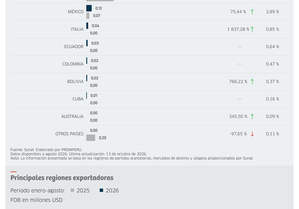

Fuente: Sunat, Elaborado por PROMPERU.
Datos disponibles a agosto 2026. Última actualización: 13 de octubre de 2026.
Nota: La información presentada se basa en los registros de partidas arancelarias, mercados de destino y ubigeos proporcionados por Sunat.

Principales mercados de destino

Periodo enero-agosto: ■ 2025 ■ 2026
FOB en millones USD

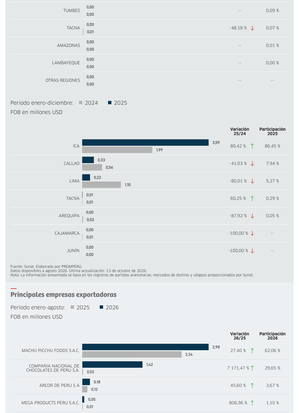

Periodo enero-diciembre: ■ 2024 ■ 2025
FOB en millones USD

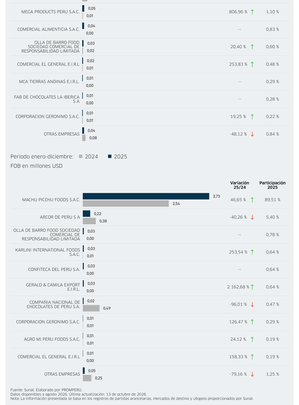

Fuente: Sunat, Elaborado por PROMPERU.
Datos disponibles a agosto 2026. Última actualización: 13 de octubre de 2026.
Nota: La información presentada se basa en los registros de partidas arancelarias, mercados de destino y ubigeos proporcionados por Sunat.

Principales regiones exportadoras

Periodo enero-agosto: ■ 2025 ■ 2026
FOB en millones USD

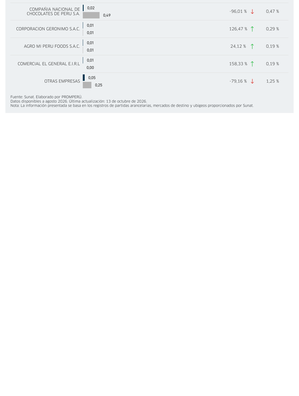

Periodo enero-diciembre: ■ 2024 ■ 2025
FOB en millones USD

Fuente: Sunat, Elaborado por PROMPERU.
Datos disponibles a agosto 2026. Última actualización: 13 de octubre de 2026.
Nota: La información presentada se basa en los registros de partidas arancelarias, mercados de destino y ubigeos proporcionados por Sunat.

Principales empresas exportadoras

Periodo enero-agosto: ■ 2025 ■ 2026
FOB en millones USD

Periodo enero-diciembre: ■ 2024 ■ 2025
FOB en millones USD

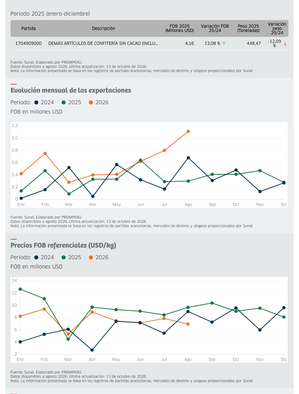

Fuente: Sunat, Elaborado por PROMPERU.
Datos disponibles a agosto 2026. Última actualización: 13 de octubre de 2026.
Nota: La información presentada se basa en los registros de partidas arancelarias, mercados de destino y ubigeos proporcionados por Sunat.