



# Información de manteca de cacao con un índice de acidez expresado en ácido oleico inferior o igual a 1% (1804001100)

## Documentos de inteligencia comercial

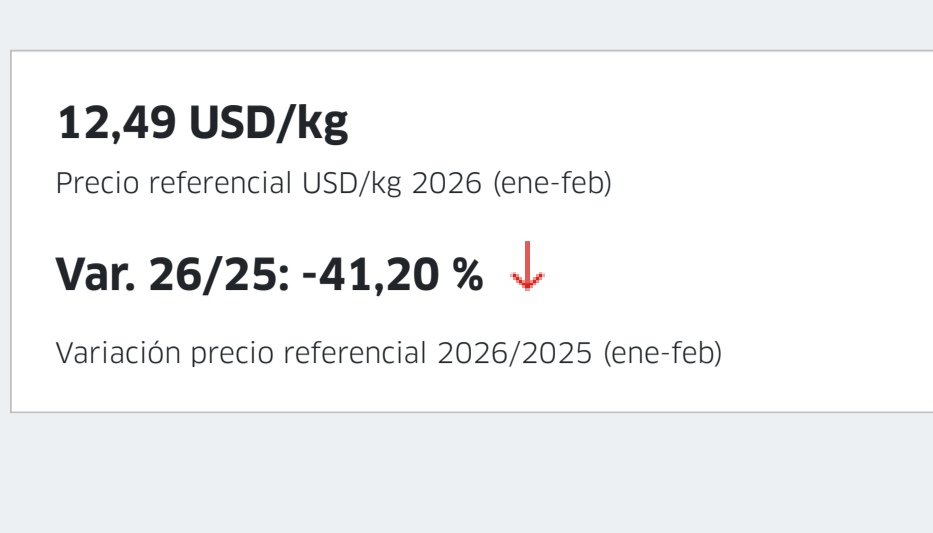
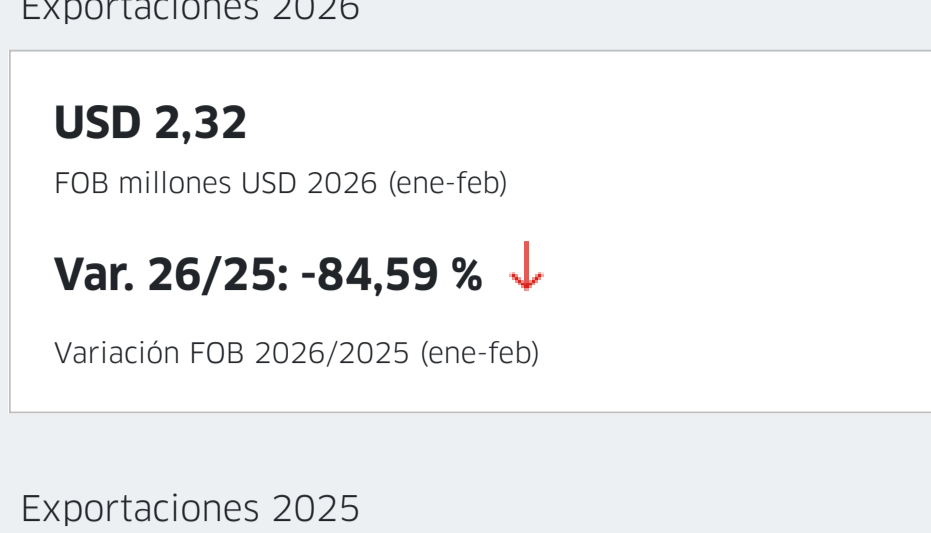
No se encontraron documentos

## Eventos de promoción comercial

No se encontraron eventos

## Estadísticas de exportaciones

Exportaciones 2026



Exportaciones 2025



Fuente: Sunat. Elaborado por PROMPERÚ. Datos disponibles a febrero 2026. Última actualización: 14 de abril de 2026.

Nota: La información presentada se basa en los registros de partidas arancelarias, mercados de destino y ubigeos proporcionados por Sunat. [Ver todas las estadísticas](#)

## Partidas arancelarias

Período 2026 (enero-febrero)

Partida	Descripción	FOB 2026 (Millones USD)	Variación FOB 26/25	Peso 2026 (Toneladas)	Variación peso 26/25
1804001100	MANTECA DE CACAO CON UN ÍNDICE DE ACIDEZ EXP...	2,32	-84,59 % ↓	185,50	-73,79 % ↓

Período 2025 (enero-diciembre)

Partida	Descripción	FOB 2025 (Millones USD)	Variación FOB 25/24	Peso 2025 (Toneladas)	Variación peso 25/24
1804001100	MANTECA DE CACAO CON UN ÍNDICE DE ACIDEZ EXP...	70,35	10,93 % ↑	3 872,63	-5,67 % ↓

Fuente: Sunat. Elaborado por PROMPERÚ. Datos disponibles a febrero 2026. Última actualización: 14 de abril de 2026.

Nota: La información presentada se basa en los registros de partidas arancelarias, mercados de destino y ubigeos proporcionados por Sunat.

## Evolución mensual de las exportaciones

Período: ● 2024 ● 2025 ● 2026

FOB en millones USD



Fuente: Sunat. Elaborado por PROMPERÚ. Datos disponibles a febrero 2026. Última actualización: 14 de abril de 2026.

Nota: La información presentada se basa en los registros de partidas arancelarias, mercados de destino y ubigeos proporcionados por Sunat.

## Precios FOB referenciales (USD/kg)

Período: ● 2024 ● 2025 ● 2026

FOB en millones USD



Fuente: Sunat. Elaborado por PROMPERÚ. Datos disponibles a febrero 2026. Última actualización: 14 de abril de 2026.

Nota: La información presentada se basa en los registros de partidas arancelarias, mercados de destino y ubigeos proporcionados por Sunat.

## Principales mercados de destino

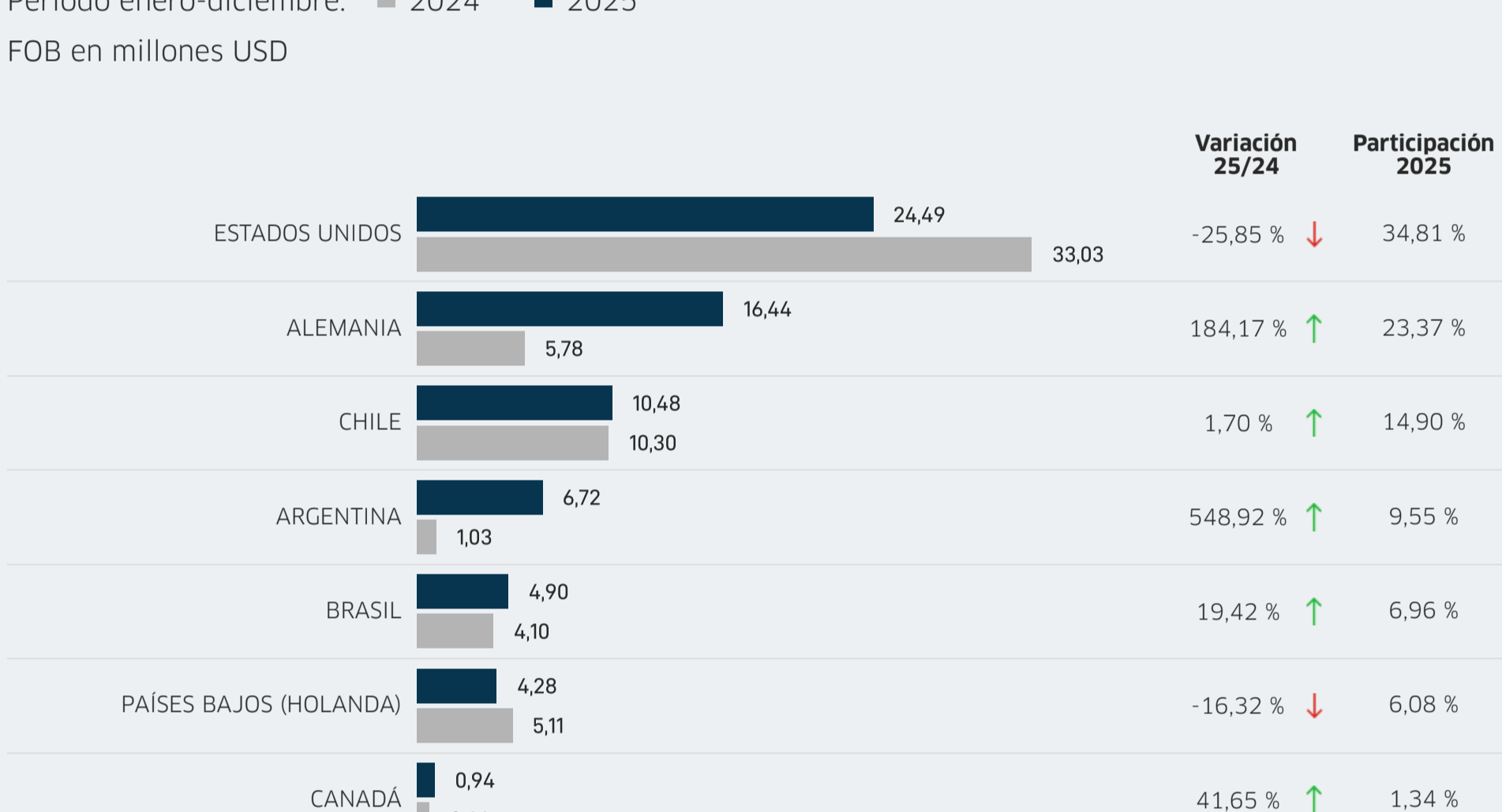
Período enero-febrero: ■ 2025 ■ 2026

FOB en millones USD



Período enero-diciembre: ■ 2024 ■ 2025

FOB en millones USD



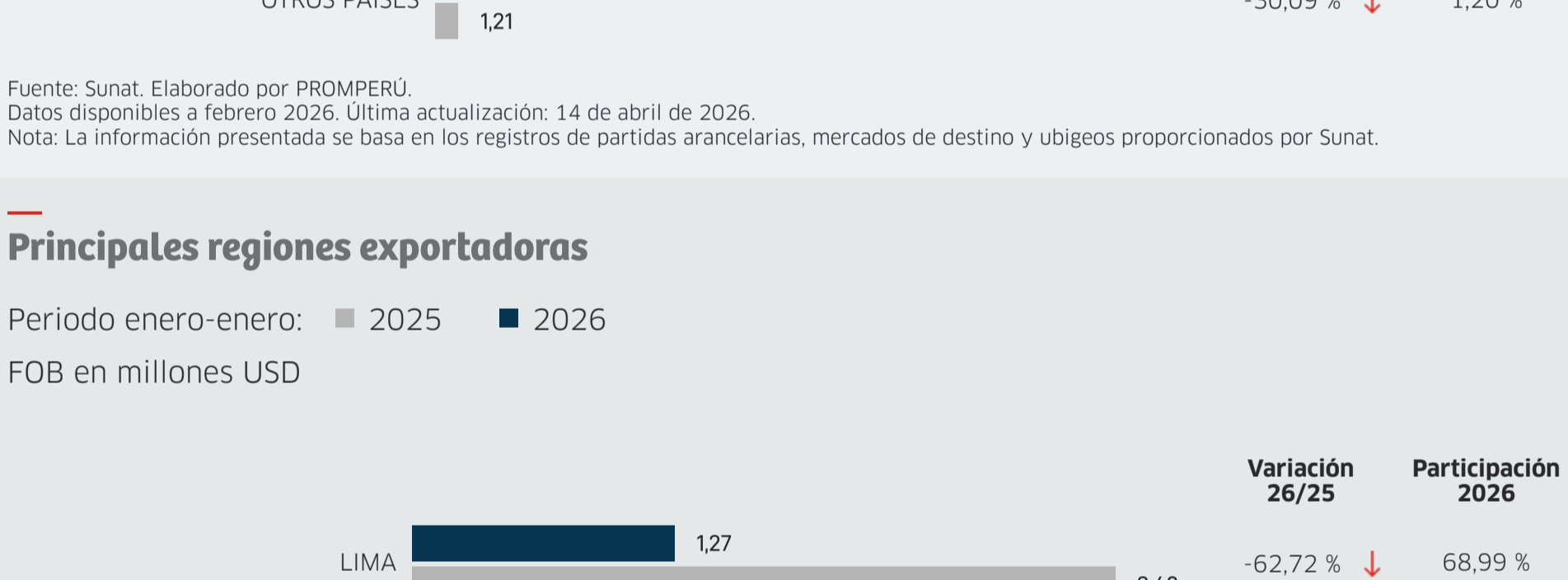
Fuente: Sunat. Elaborado por PROMPERÚ. Datos disponibles a febrero 2026. Última actualización: 14 de abril de 2026.

Nota: La información presentada se basa en los registros de partidas arancelarias, mercados de destino y ubigeos proporcionados por Sunat.

## Principales regiones exportadoras

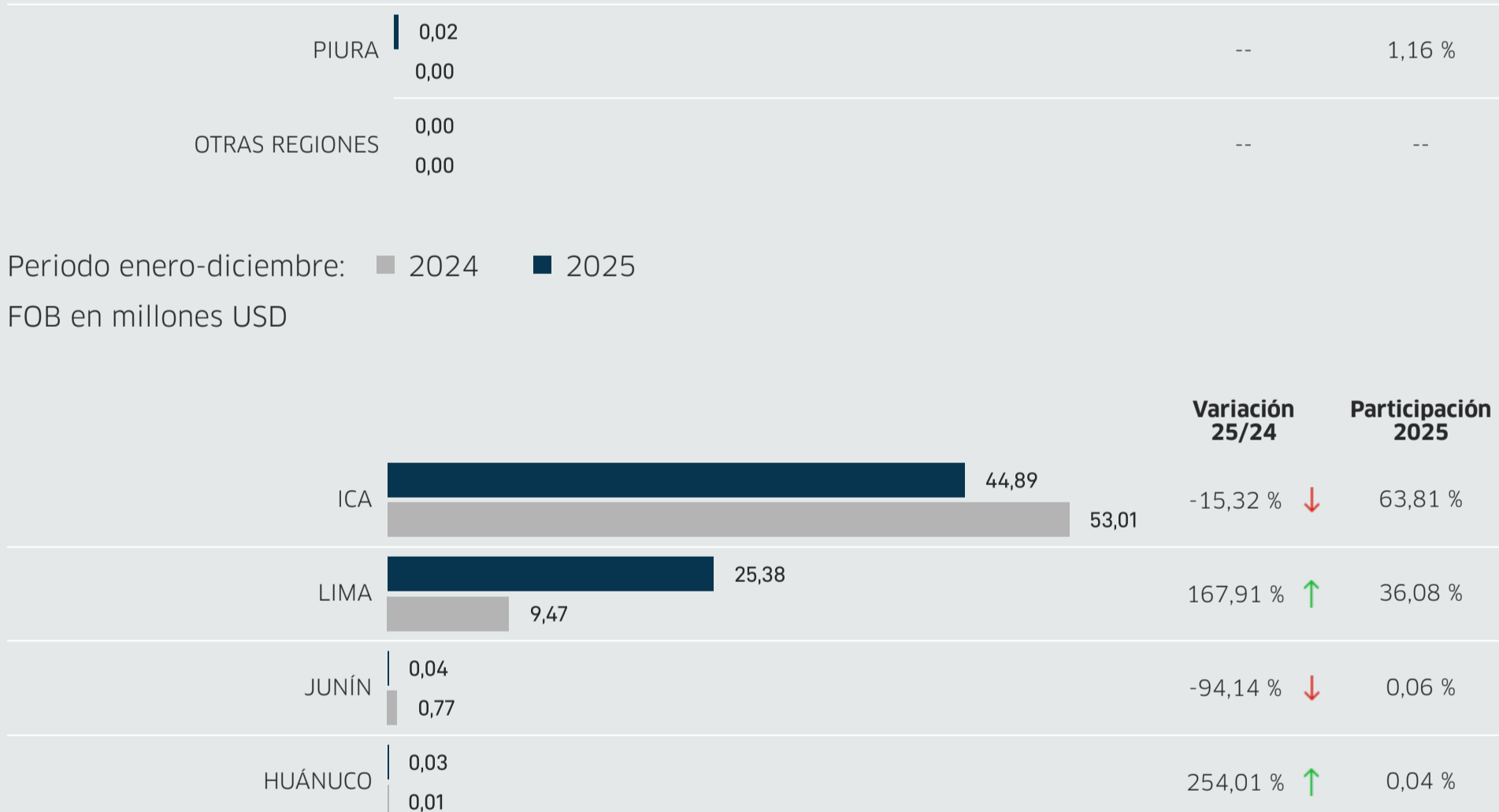
Período enero-enero: ■ 2025 ■ 2026

FOB en millones USD



Período enero-diciembre: ■ 2024 ■ 2025

FOB en millones USD



Fuente: Sunat. Elaborado por PROMPERÚ. Datos disponibles a enero 2026. Última actualización: 19 de marzo de 2026.

Nota: La información presentada se basa en los registros de partidas arancelarias, mercados de destino y ubigeos proporcionados por Sunat.

## Principales empresas exportadoras

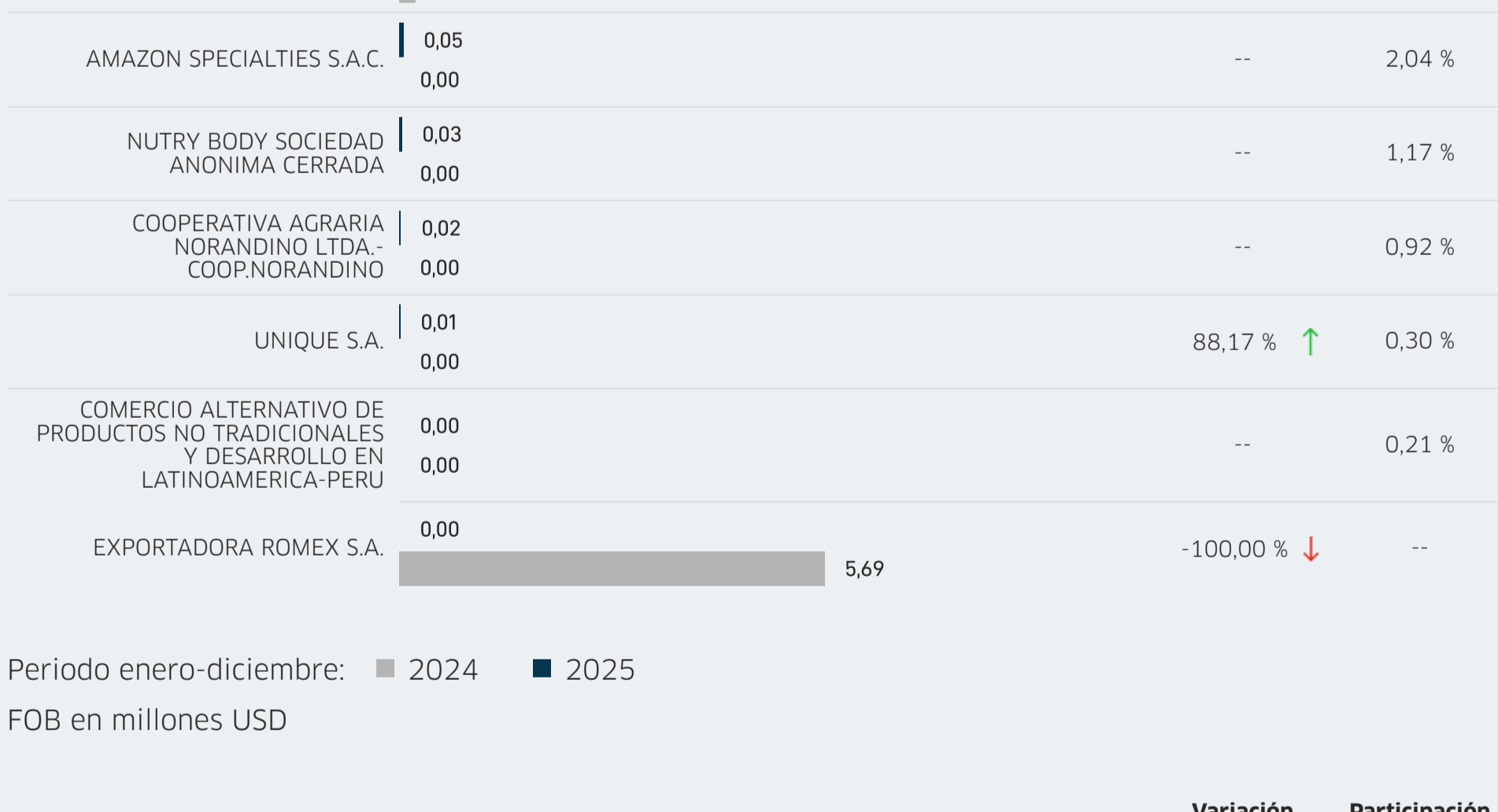
Período enero-febrero: ■ 2025 ■ 2026

FOB en millones USD



Período enero-diciembre: ■ 2024 ■ 2025

FOB en millones USD



Fuente: Sunat. Elaborado por PROMPERÚ. Datos disponibles a enero 2026. Última actualización: 19 de marzo de 2026.

Nota: La información presentada se basa en los registros de partidas arancelarias, mercados de destino y ubigeos proporcionados por Sunat.