Exportaciones de preparaciones para la alimentación infantil acondicionadas para la venta al por menor excepto las fórmulas lácteas para niños de hasta 12 meses de edad que son a base de harinas, sémolas, almidones, féculas o extractos de malta (1901109900)

Estadísticas de producto

Exportaciones 2025

USD 0,05

FOB millones USD 2025 (ene-abr)

Var 25/24: -29,98% ↓

Variación FOB 2025/2024 (ene-abr)

USD 8,66 USD/Kg

Precio referencial USD/Kg 2025 (ene-abr)

Var 25/24: -30,22% ↓

Variación precio referencial 2025/2024 (ene-abr)

Exportaciones 2024

USD 0,13

FOB millones USD 2024 (ene-dic)

Var 24/23: -46,98% ↓

Variación FOB 2024/2023 (ene-dic)

USD 9,90 USD/Kg

Precio referencial USD/Kg 2024 (ene-dic)

Var 24/23: 3,68% ↑

Variación Precio referencial 2024/2023 (ene-dic)

Fuente: SUNAT. Elaborado por PROMPERÚ
Datos disponibles a abril 2025. Última actualización: 06-junio-2025.
Nota: La información presentada se basa en los registros de partidas arancelarias, mercados de destino y ubigeos proporcionados por SUNAT.

Ver todas las estadísticas

Partidas arancelarias

Periodo 2025 (enero-abril)

Partida	Descripción	FOB 2025 (Millones USD)	Variación FOB 25/24	Peso 2025 (Toneladas)	Variación peso 25/24
1901109900	PREPARACIONES PARA LA ALIMENTACIÓN INFANTIL A...	0,05	-29,98 % ↓	5,56	0,35 % ↑

Periodo 2024 (enero-diciembre)

Partida	Descripción	FOB 2024 (Millones USD)	Variación FOB 24/23	Peso 2024 (Toneladas)	Variación peso 24/23
1901109900	PREPARACIONES PARA LA ALIMENTACIÓN INFANTIL A...	0,13	-46,98 % ↓	13,37	-48,86 % ↓

Fuente: SUNAT
Datos disponibles a abril 2025. Última actualización: 06-junio-2025.
Nota: La información presentada se basa en los registros de partidas arancelarias, mercados de destino y ubigeos proporcionados por SUNAT.

Evolución mensual de las exportaciones

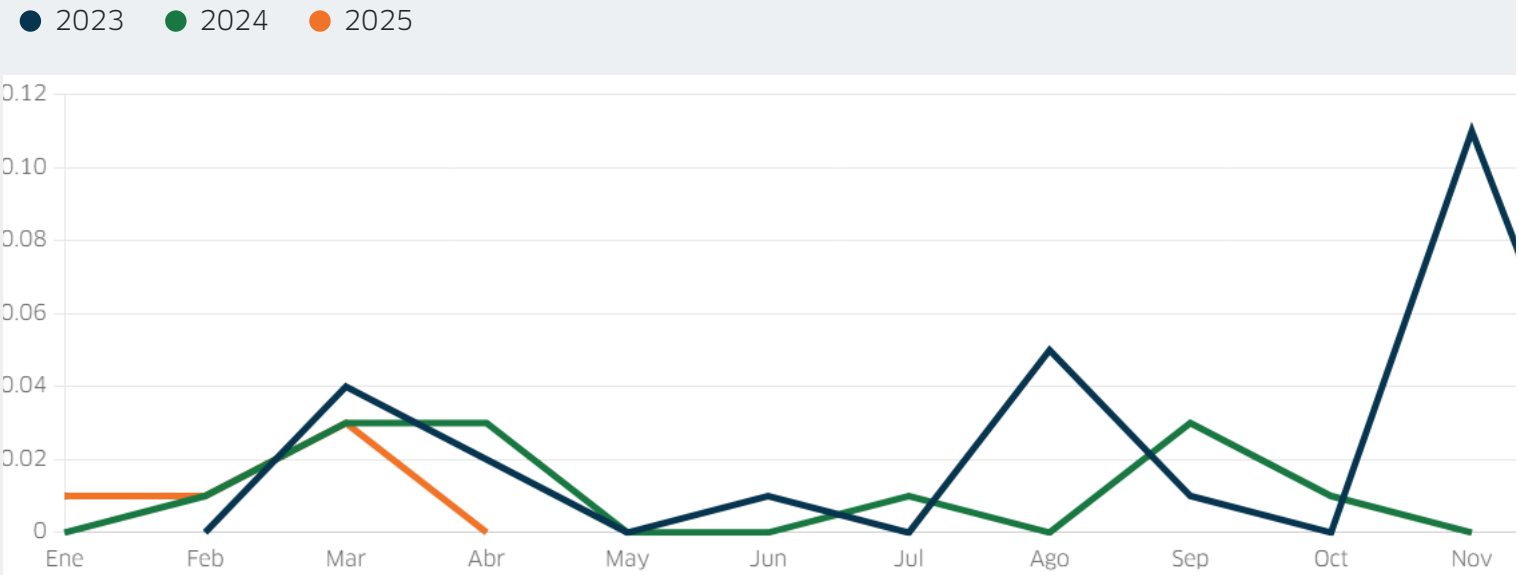

Fuente: SUNAT
Datos disponibles a abril 2025. Última actualización: 06-junio-2025.
Nota: La información presentada se basa en los registros de partidas arancelarias, mercados de destino y ubigeos proporcionados por SUNAT.

Precios FOB referenciales (USD/Kg)

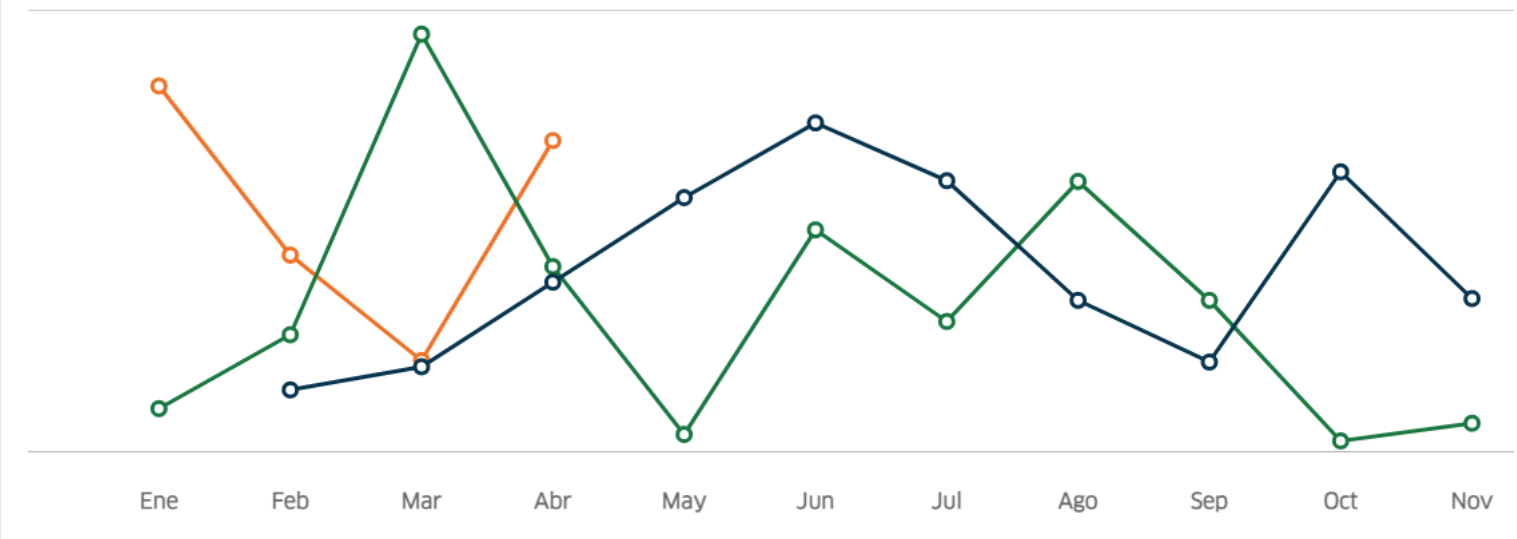

Fuente: SUNAT
Datos disponibles a abril 2025. Última actualización: 06-junio-2025.
Nota: La información presentada se basa en los registros de partidas arancelarias, mercados de destino y ubigeos proporcionados por SUNAT.

Principales mercados de destino

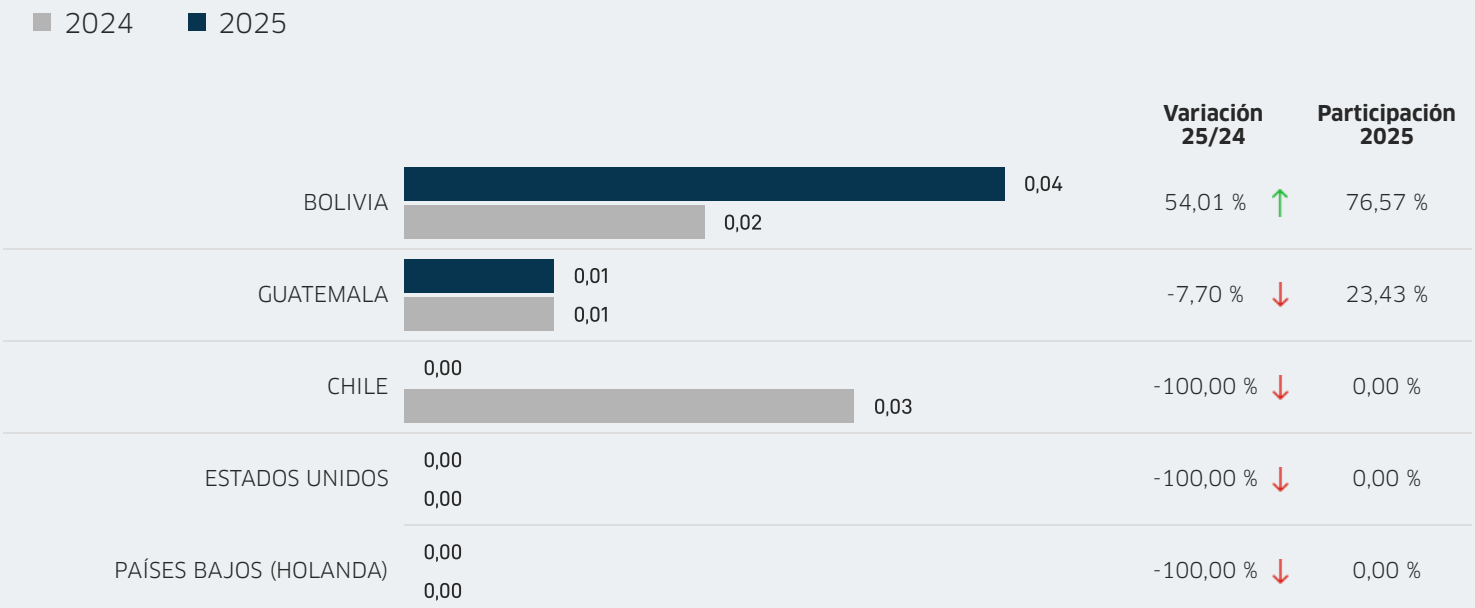



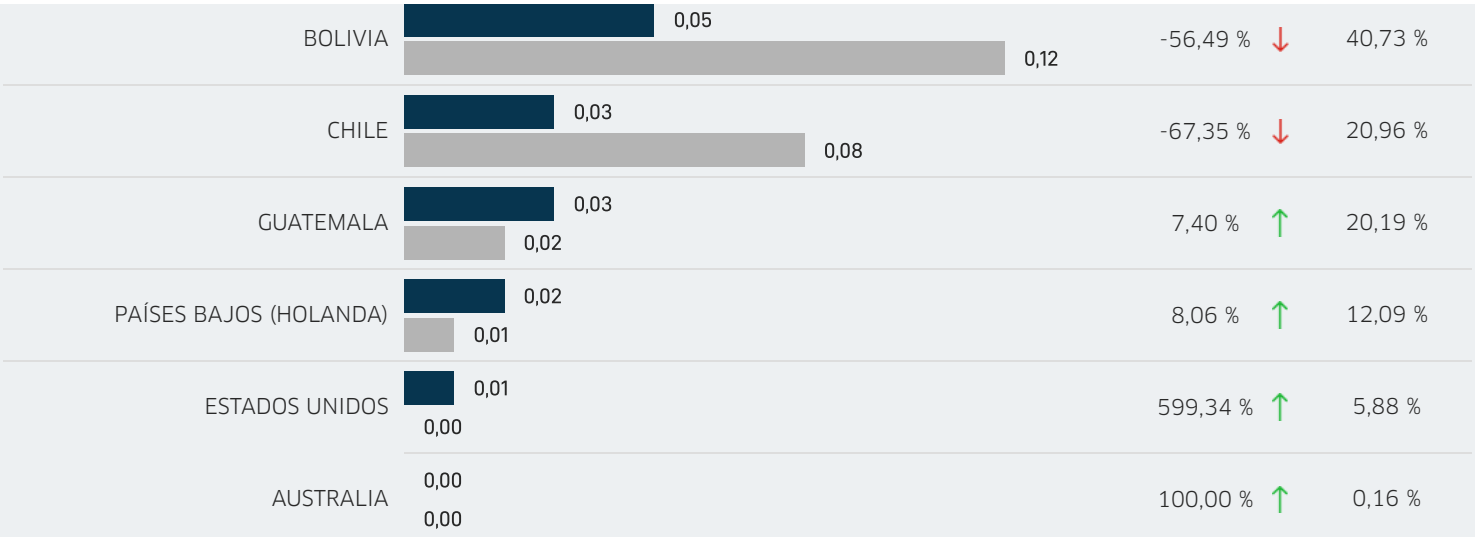

Fuente: SUNAT
Datos disponibles a abril 2025. Última actualización: 06-junio-2025.
Nota: La información presentada se basa en los registros de partidas arancelarias, mercados de destino y ubigeos proporcionados por SUNAT.

Principales regiones exportadoras

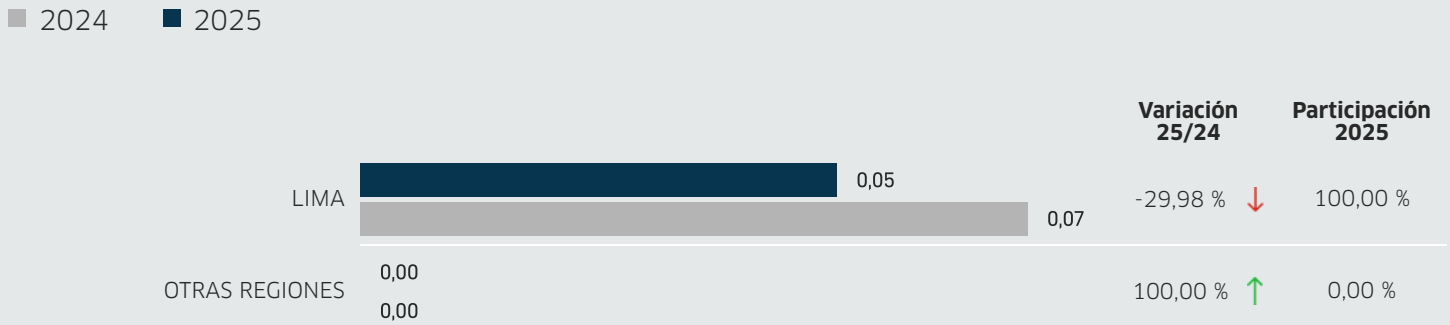

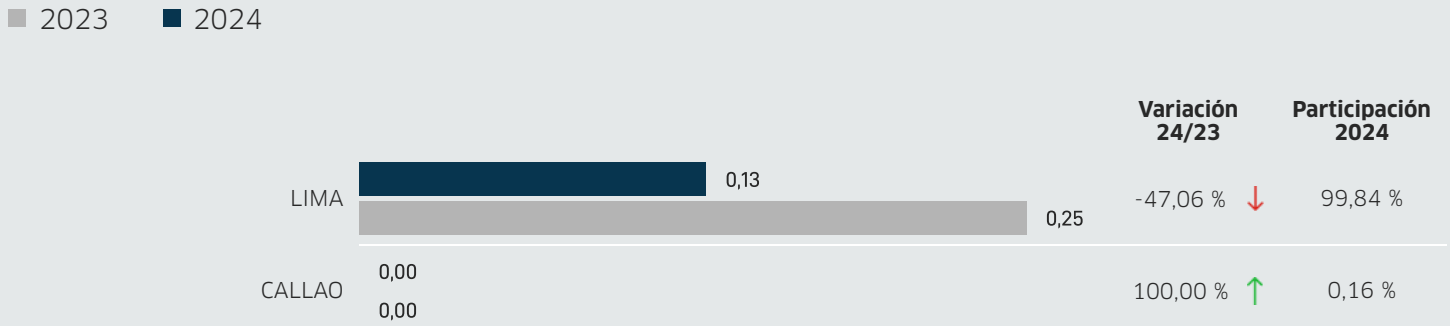

Fuente: SUNAT
Datos disponibles a abril 2025. Última actualización: 06-junio-2025.
Nota: La información presentada se basa en los registros de partidas arancelarias, mercados de destino y ubigeos proporcionados por SUNAT.

Principales empresas exportadoras

SANULAC NUTRICION PERU S.A.C.	0,00 / 0,03	-100,00 % ↓	0,00 %
INCA GLOBAL EXPORT S.A.C.	0,00 / 0,00	-100,00 % ↓	0,00 %
PERUVIAN COLLCAS FOODS S.A.C	0,00 / 0,00	-100,00 % ↓	0,00 %

2023 2024

		Variación 24/23	Participación 2024
HERSIL S.A.C. LABORATORIOS INDUSTRIALES FARMACEUTICOS	0,08 / 0,15	-45,80 % ↓	117,29 %
SANULAC NUTRICION PERU S.A.C.	0,03 / 0,08	-67,35 % ↓	40,35 %
PERUVIAN COLLCAS FOODS S.A.C	0,02 / 0,01	8,06 % ↑	23,27 %
INCA GLOBAL EXPORT S.A.C.	0,00 / 0,00	346,31 % ↑	7,22 %
MCA TIERRAS ANDINAS E.I.R.L.	0,00 / 0,00	100,00 % ↑	4,09 %
LAND OF INCAS DELIGHTS S.A.C.	0,00 / 0,00	100,00 % ↑	0,31 %

Fuente: SUNAT
Datos disponibles a abril 2025. Última actualización: 06-junio-2025.
Nota: La información presentada se basa en los registros de partidas arancelarias, mercados de destino y ubigeos proporcionados por SUNAT.