

# Información de pepinos y pepinillos preparados o conservados en vinagre o ácido acético (2001100000)

## Documentos de inteligencia comercial

**No se encontraron documentos**

## Eventos de promoción comercial

**No se encontraron eventos**

## Estadísticas de exportaciones

### Exportaciones 2026

**USD 0.00**
FOB millones USD 2026 (ene-ago)

**Var. 26/25: 336,36 %** ↑
Variación FOB 2026/2025 (ene-ago)

**7,41 USD/kg**
Precio referencial USD/kg 2026 (ene-ago)

**Var. 26/25: 958,82 %** ↑
Variación precio referencial 2026/2025 (ene-ago)

### Exportaciones 2025

**USD 0,00**
FOB millones USD 2025 (ene-dic)

**Var. 25/24: -91,17 %** ↓
Variación FOB 2025/2024 (ene-dic)

**4,03 USD/kg**
Precio referencial USD/kg 2025 (ene-dic)

**Var. 25/24: 723,99 %** ↑
Variación Precio referencial 2025/2024 (ene-dic)

Fuente: Sunat. Elaborado por PROMPERÚ.
Datos disponibles a agosto 2026. Última actualización: 13 de octubre de 2026.
Nota: La información presentada se basa en los registros de partidas arancelarias, mercados de destino y ubigeos proporcionados por Sunat.
Ver todas las estadísticas

## Partidas arancelarias

Período 2026 (enero-agosto)

| Partida | Descripción | FOB 2026 (Millones USD) | Variación FOB 26/25 | Peso 2026 (Toneladas) | Variación peso 26/25 |
|---|---|---|---|---|---|
| 2001100000 | PEPINOS Y PEPINILLOS PREPARADOS O CONSERVADO... | 0,00 | 336,36 % ↑ | 0,07 | -58,79 % ↓ |

Período 2025 (enero-diciembre)

| Partida | Descripción | FOB 2025 (Millones USD) | Variación FOB 25/24 | Peso 2025 (Toneladas) | Variación peso 25/24 |
|---|---|---|---|---|---|
| 2001100000 | PEPINOS Y PEPINILLOS PREPARADOS O CONSERVADO... | 0,00 | -91,17 % ↓ | 0,52 | -98,93 % ↓ |

Fuente: Sunat. Elaborado por PROMPERÚ.
Datos disponibles a agosto 2026. Última actualización: 13 de octubre de 2026.
Nota: La información presentada se basa en los registros de partidas arancelarias, mercados de destino y ubigeos proporcionados por Sunat.

## Evolución mensual de las exportaciones

Periodo: ● 2024 ● 2025 ● 2026

FOB en millones USD

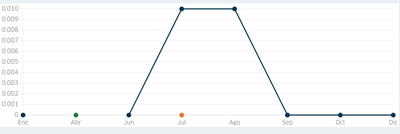


Fuente: Sunat. Elaborado por PROMPERÚ.
Datos disponibles a agosto 2026. Última actualización: 13 de octubre de 2026.
Nota: La información presentada se basa en los registros de partidas arancelarias, mercados de destino y ubigeos proporcionados por Sunat.

## Precios FOB referenciales (USD/kg)

Periodo: ● null ● 2025 ● null

FOB en millones USD

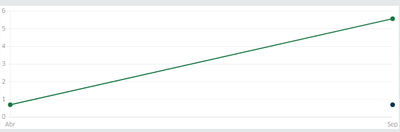


Fuente: Sunat. Elaborado por PROMPERÚ.
Datos disponibles a agosto 2026. Última actualización: 13 de octubre de 2026.
Nota: La información presentada se basa en los registros de partidas arancelarias, mercados de destino y ubigeos proporcionados por Sunat.

## Principales mercados de destino

Período enero-agosto: ■ 2025 ■ 2026

FOB en millones USD

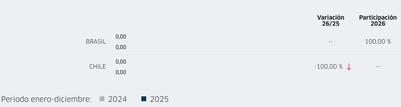


Período enero-diciembre: ■ 2024 ■ 2025

FOB en millones USD




Fuente: Sunat. Elaborado por PROMPERÚ.
Datos disponibles a agosto 2026. Última actualización: 13 de octubre de 2026.
Nota: La información presentada se basa en los registros de partidas arancelarias, mercados de destino y ubigeos proporcionados por Sunat.

## Principales regiones exportadoras

Período enero-julio: ■ 2025 ■ 2026

FOB en millones USD




Período enero-diciembre: ■ 2024 ■ 2025

FOB en millones USD




Fuente: Sunat. Elaborado por PROMPERÚ.
Datos disponibles a agosto 2026. Última actualización: 13 de octubre de 2026.
Nota: La información presentada se basa en los registros de partidas arancelarias, mercados de destino y ubigeos proporcionados por Sunat.

## Principales empresas exportadoras

Período enero-agosto: ■ 2025 ■ 2026

FOB en millones USD




Período enero-diciembre: ■ 2024 ■ 2025

FOB en millones USD




Fuente: Sunat. Elaborado por PROMPERÚ.
Datos disponibles a agosto 2026. Última actualización: 13 de octubre de 2026.
Nota: La información presentada se basa en los registros de partidas arancelarias, mercados de destino y ubigeos proporcionados por Sunat.