

Información de preparaciones alimenticias no expresadas ni comprendidas en otra parte las demás (2106909000)

Documentos de inteligencia comercial

No se encontraron documentos

Eventos de promoción comercial

No se encontraron eventos

Estadísticas de exportaciones

Exportaciones 2026

USD 10,28
FOB millones USD 2026 (ene-ago)

Var. 26/25: 89,86 % ↑
Variación FOB 2026/2025 (ene-ago)

1,81 USD/kg
Precio referencial USD/kg 2026 (ene-ago)

Var. 26/25: 23,90 % ↑
Variación precio referencial 2026/2025 (ene-ago)

Exportaciones 2025

USD 8,46
FOB millones USD 2025 (ene-dic)

Var. 25/24: 3,92 % ↑
Variación FOB 2025/2024 (ene-dic)

1,54 USD/kg
Precio referencial USD/kg 2025 (ene-dic)

Var. 25/24: 27,45 % ↑
Variación Precio referencial 2025/2024 (ene-dic)

Fuente: Sunat. Elaborado por PROMPERÚ.
Datos disponibles a agosto 2026. Última actualización: 13 de octubre de 2026.
Nota: La información presentada se basa en los registros de partidas arancelarias, mercados de destino y ubiqueo proporcionados por Sunat.
Ver tasas vs estadísticas

Partidas arancelarias

Periodo (ene-ago)

Partida	Descripción	FOB 2026 (Millones USD)	Variación FOB 26/25	Peso 2026 (Toneladas)	Variación peso 26/25
2106909000	PREPARACIONES ALIMENTICIAS NO EXPRESADAS NI C...	10,28	89,86 % ↑	5 685,68	5,14 % ↓

Periodo 2025 (enero-diciembre)

Partida	Descripción	FOB 2025 (Millones USD)	Variación FOB 25/24	Peso 2025 (Toneladas)	Variación peso 25/24
2106909000	PREPARACIONES ALIMENTICIAS NO EXPRESADAS NI C...	8,46	3,92 % ↑	5 494,31	18,46 % ↓

Fuente: Sunat. Elaborado por PROMPERÚ.
Datos disponibles a agosto 2026. Última actualización: 13 de octubre de 2026.
Nota: La información presentada se basa en los registros de partidas arancelarias, mercados de destino y ubiqueo proporcionados por Sunat.

Evolución mensual de las exportaciones

Periodo: 2024 2025 2026
FOB en millones USD



Fuente: Sunat. Elaborado por PROMPERÚ.
Datos disponibles a agosto 2026. Última actualización: 13 de octubre de 2026.
Nota: La información presentada se basa en los registros de partidas arancelarias, mercados de destino y ubiqueo proporcionados por Sunat.

Precios FOB referenciales (USD/kg)

Periodo: 2024 2025 2026
FOB en millones USD

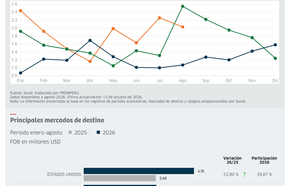

Fuente: Sunat. Elaborado por PROMPERÚ.
Datos disponibles a agosto 2026. Última actualización: 13 de octubre de 2026.
Nota: La información presentada se basa en los registros de partidas arancelarias, mercados de destino y ubiqueo proporcionados por Sunat.

Principales mercados de destino

Periodo ene-ago: 2025 2026
FOB en millones USD

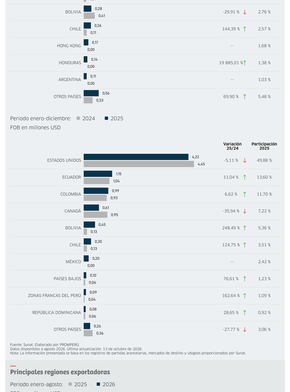

Periodo ene-diciembre: 2024 2025
FOB en millones USD

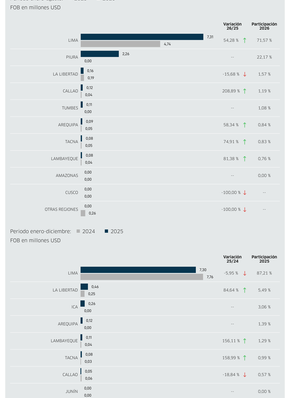

Fuente: Sunat. Elaborado por PROMPERÚ.
Datos disponibles a agosto 2026. Última actualización: 13 de octubre de 2026.
Nota: La información presentada se basa en los registros de partidas arancelarias, mercados de destino y ubiqueo proporcionados por Sunat.

Principales regiones exportadoras

Periodo ene-ago: 2025 2026
FOB en millones USD

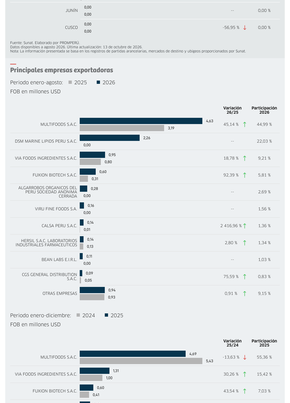

Periodo ene-diciembre: 2024 2025
FOB en millones USD



Fuente: Sunat. Elaborado por PROMPERÚ.
Datos disponibles a agosto 2026. Última actualización: 13 de octubre de 2026.
Nota: La información presentada se basa en los registros de partidas arancelarias, mercados de destino y ubiqueo proporcionados por Sunat.

Principales empresas exportadoras

Periodo ene-ago: 2025 2026
FOB en millones USD

Periodo ene-diciembre: 2024 2025
FOB en millones USD

Fuente: Sunat. Elaborado por PROMPERÚ.
Datos disponibles a agosto 2026. Última actualización: 13 de octubre de 2026.
Nota: La información presentada se basa en los registros de partidas arancelarias, mercados de destino y ubiqueo proporcionados por Sunat.