



Estadísticas de exportaciones de sal gema, sal de salinas, sal marina y sal de mesa. (2501001000)

Publicaciones de inteligencia comercial

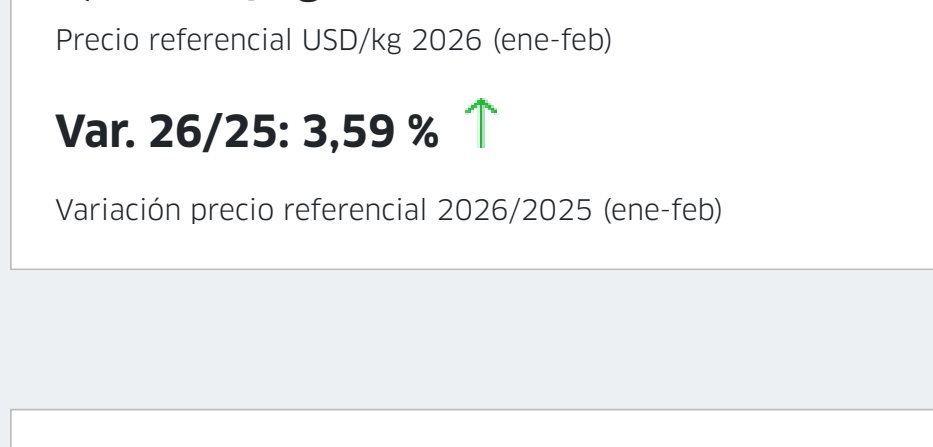
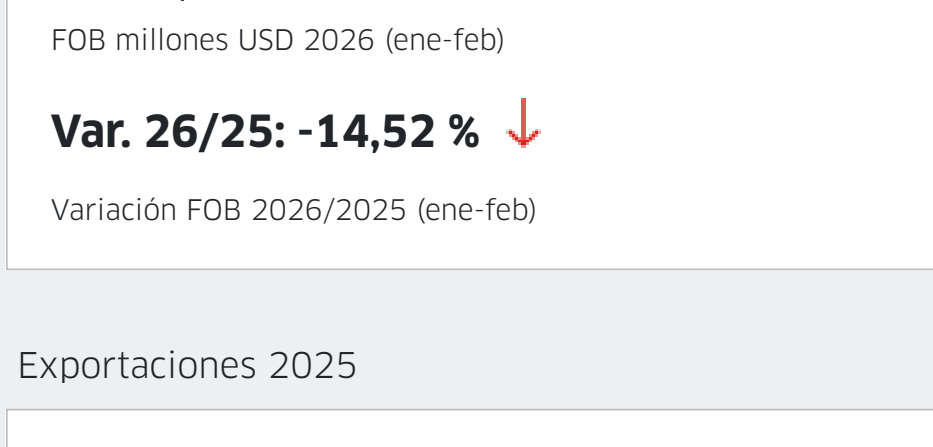
No se encontraron publicaciones

Eventos de promoción comercial

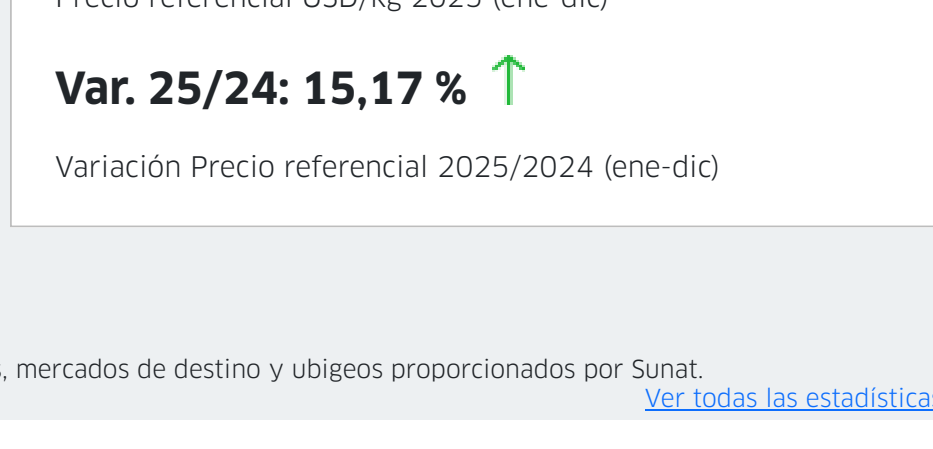
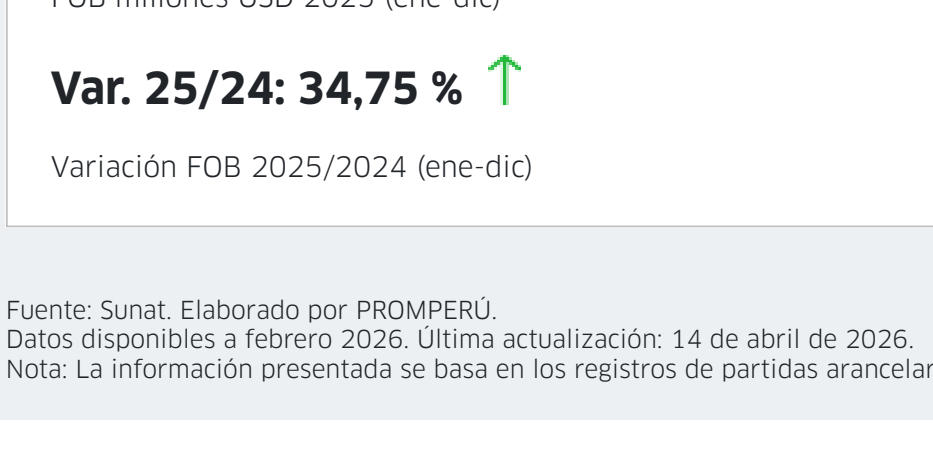
No se encontraron eventos

Estadísticas de exportaciones

Exportaciones 2026



Exportaciones 2025



Fuente: Sunat. Elaborado por PROMPERÚ.
Datos disponibles a febrero 2026. Última actualización: 14 de abril de 2026.
Nota: La información presentada se basa en los registros de partidas arancelarias, mercados de destino y ubigeos proporcionados por Sunat.

[Ver todas las estadísticas](#)

Partidas arancelarias

Periodo 2026 (enero-febrero)

| Partida | Descripción | FOB 2026 (Millones USD) | Variación FOB 26/25 | Peso 2026 (Toneladas) | Variación peso 26/25 |
|------------|--|-------------------------|---------------------|-----------------------|----------------------|
| 2501001000 | SAL GEMA, SAL DE SALINAS, SAL MARINA Y SAL DE M... | 0,73 | -14,52 % ↓ | 4 719,31 | -17,48 % ↓ |

Periodo 2025 (enero-diciembre)


| Partida | Descripción | FOB 2025 (Millones USD) | Variación FOB 25/24 | Peso 2025 (Toneladas) | Variación peso 25/24 |
|------------|--|-------------------------|---------------------|-----------------------|----------------------|
| 2501001000 | SAL GEMA, SAL DE SALINAS, SAL MARINA Y SAL DE M... | 5,24 | 34,75 % ↑ | 31 740,34 | 17,00 % ↑ |

Fuente: Sunat. Elaborado por PROMPERÚ.
Datos disponibles a febrero 2026. Última actualización: 14 de abril de 2026.
Nota: La información presentada se basa en los registros de partidas arancelarias, mercados de destino y ubigeos proporcionados por Sunat.

Evolución mensual de las exportaciones

Periodo: ● 2024 ● 2025 ● 2026

FOB en millones USD

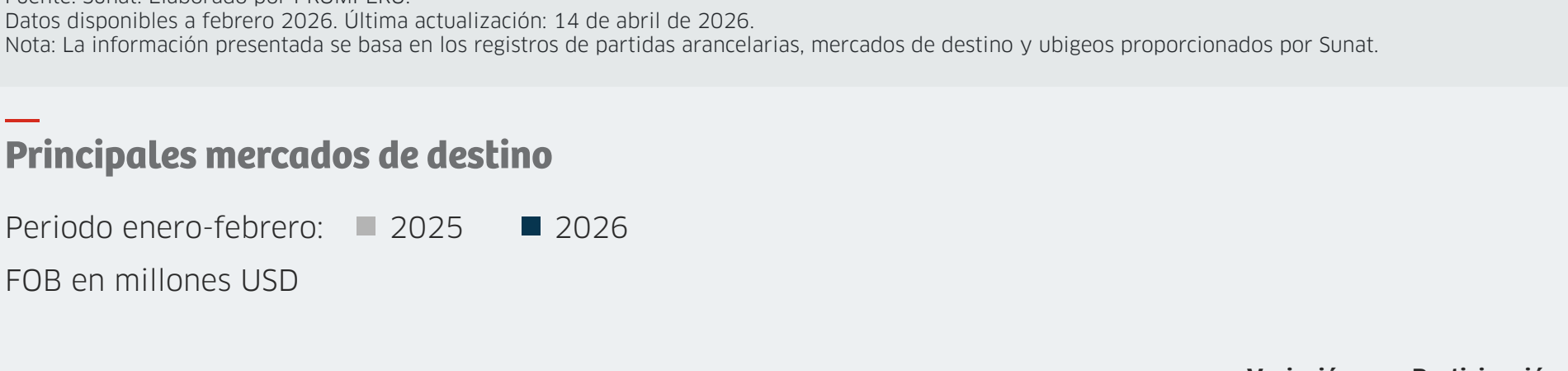


Fuente: Sunat. Elaborado por PROMPERÚ.
Datos disponibles a febrero 2026. Última actualización: 14 de abril de 2026.
Nota: La información presentada se basa en los registros de partidas arancelarias, mercados de destino y ubigeos proporcionados por Sunat.

Precios FOB referenciales (USD/kg)

Periodo: ● 2024 ● 2025 ● 2026

FOB en millones USD

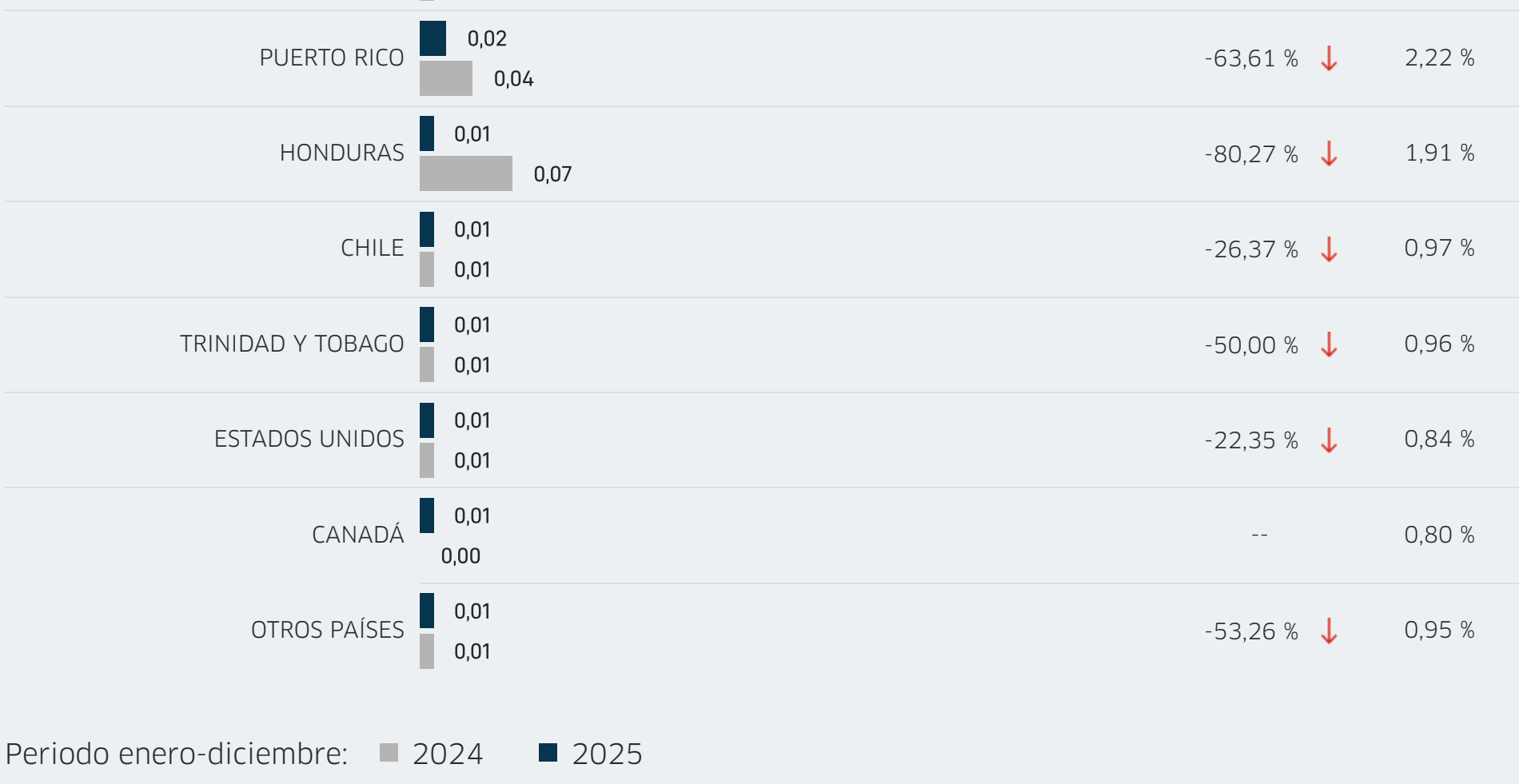


Fuente: Sunat. Elaborado por PROMPERÚ.
Datos disponibles a febrero 2026. Última actualización: 14 de abril de 2026.
Nota: La información presentada se basa en los registros de partidas arancelarias, mercados de destino y ubigeos proporcionados por Sunat.

Principales mercados de destino

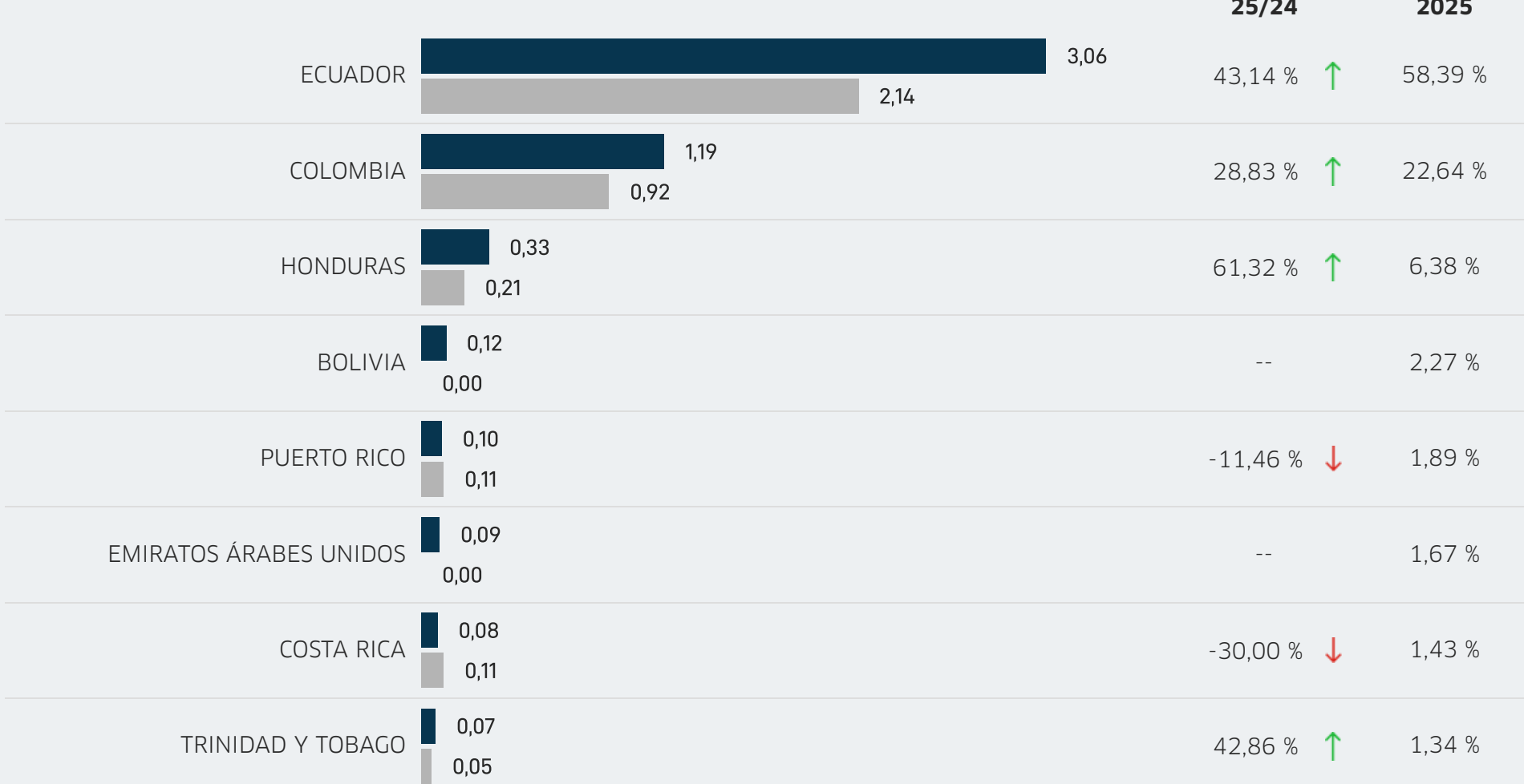
Periodo enero-febrero: ■ 2025 ■ 2026

FOB en millones USD



Periodo enero-diciembre: ■ 2024 ■ 2025

FOB en millones USD

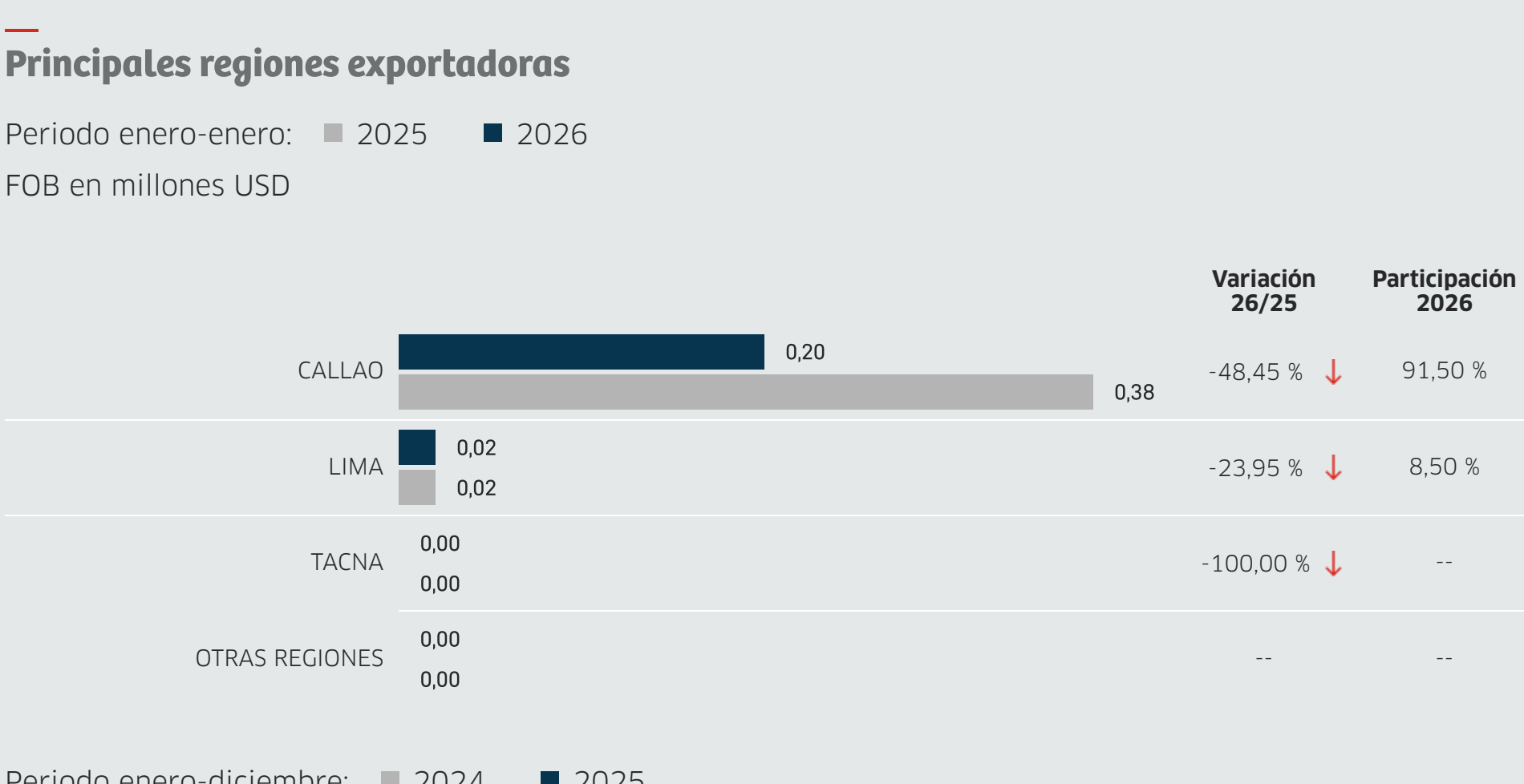


Fuente: Sunat. Elaborado por PROMPERÚ.
Datos disponibles a febrero 2026. Última actualización: 14 de abril de 2026.
Nota: La información presentada se basa en los registros de partidas arancelarias, mercados de destino y ubigeos proporcionados por Sunat.

Principales regiones exportadoras

Periodo enero-enero: ■ 2025 ■ 2026

FOB en millones USD



Periodo enero-diciembre: ■ 2024 ■ 2025

FOB en millones USD

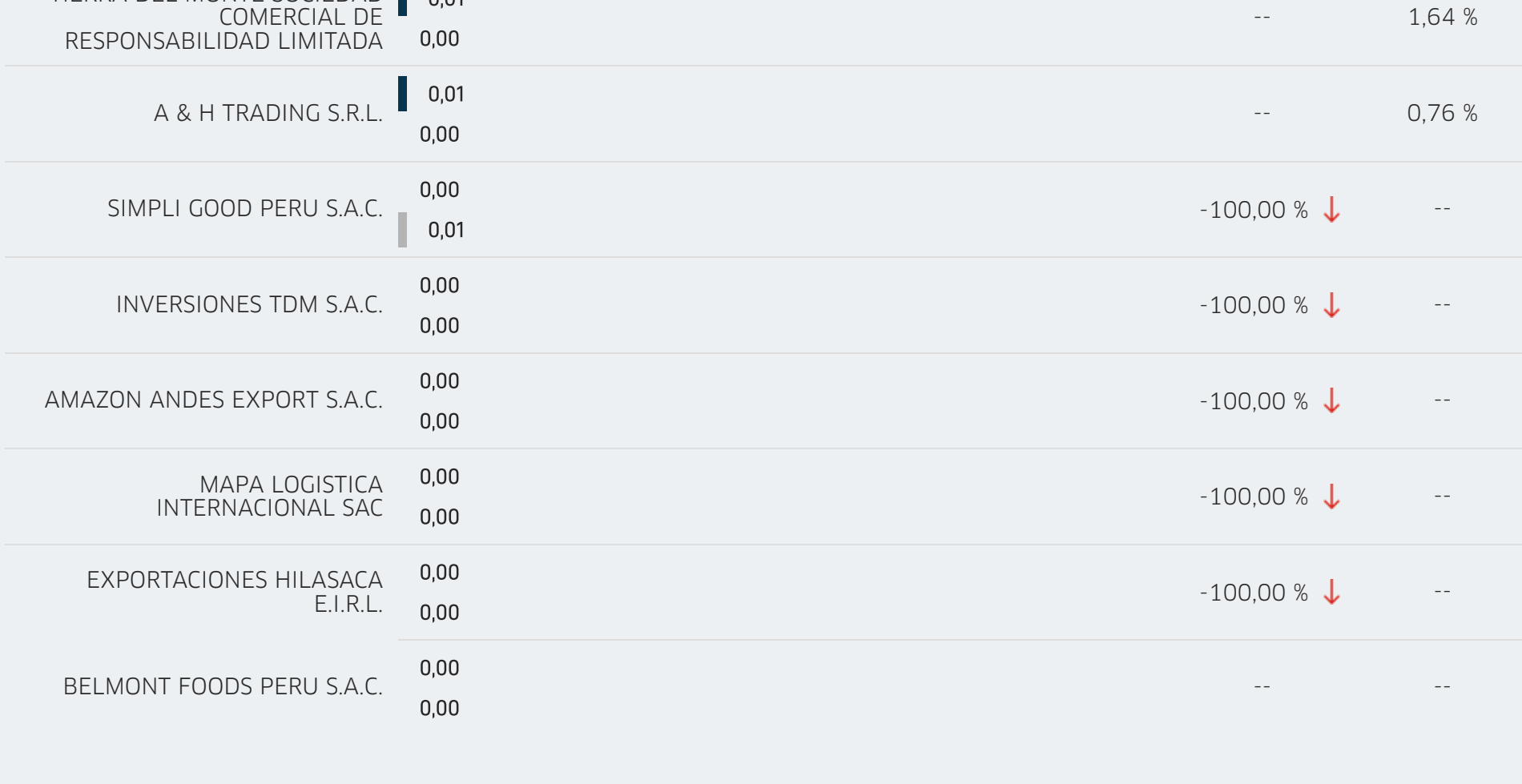


Fuente: Sunat. Elaborado por PROMPERÚ.
Datos disponibles a febrero 2026. Última actualización: 19 de marzo de 2026.
Nota: La información presentada se basa en los registros de partidas arancelarias, mercados de destino y ubigeos proporcionados por Sunat.

Principales empresas exportadoras

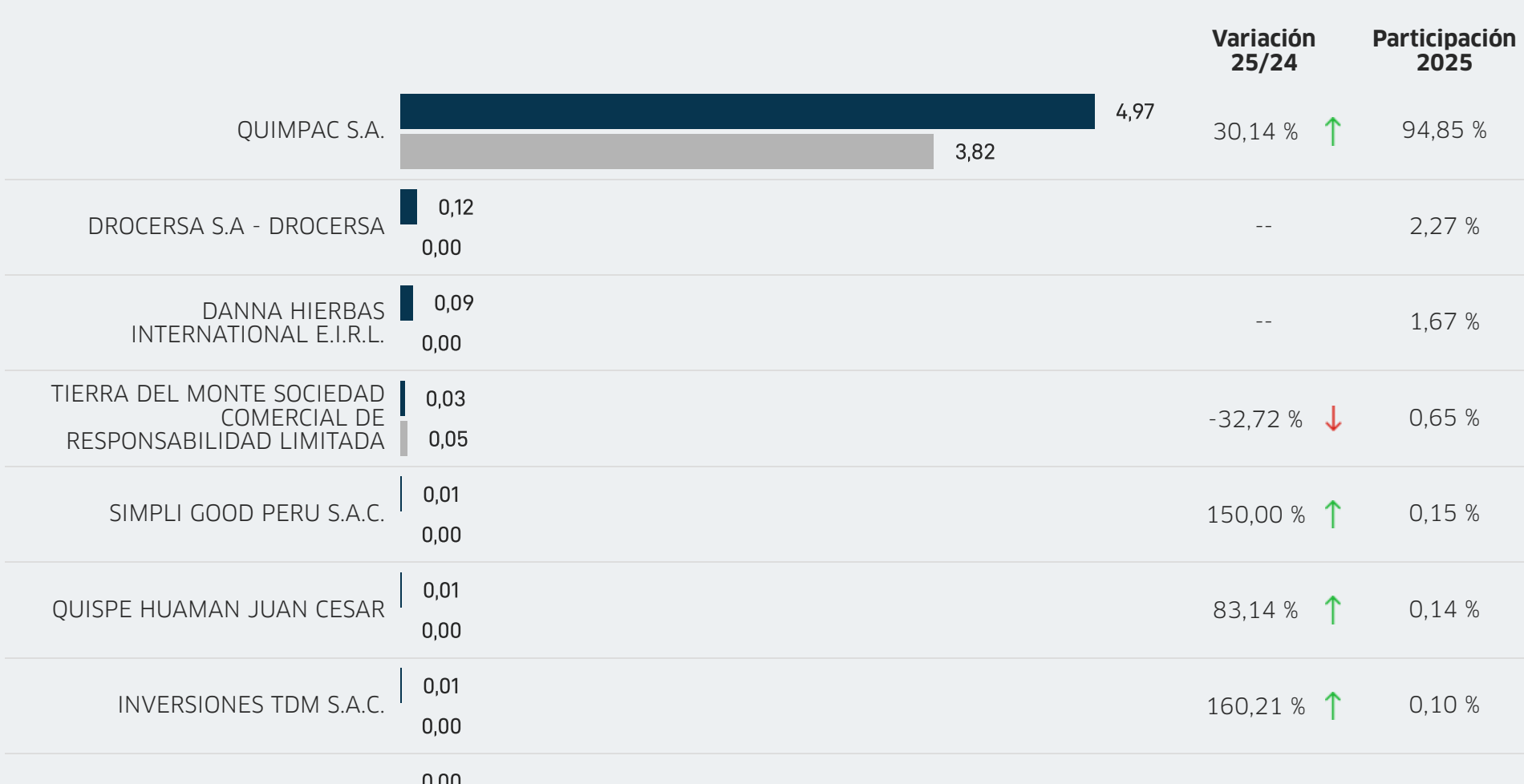
Periodo enero-febrero: ■ 2025 ■ 2026

FOB en millones USD



Periodo enero-diciembre: ■ 2024 ■ 2025

FOB en millones USD



Fuente: Sunat. Elaborado por PROMPERÚ.
Datos disponibles a febrero 2026. Última actualización: 19 de marzo de 2026.
Nota: La información presentada se basa en los registros de partidas arancelarias, mercados de destino y ubigeos proporcionados por Sunat.