



## Información de cal viva (2522100000)

### Documentos de inteligencia comercial

No se encontraron documentos

### Eventos de promoción comercial

No se encontraron eventos

### Estadísticas de exportaciones

Exportaciones 2026

**USD 0,66**

FOB millones USD 2026 (ene-feb)

**Var. 26/25: 5,31 % ↑**

Variación FOB 2026/2025 (ene-feb)

**0,16 USD/kg**

Precio referencial USD/kg 2026 (ene-feb)

**Var. 26/25: 12,33 % ↑**

Variación precio referencial 2026/2025 (ene-feb)

Exportaciones 2025

**USD 4,67**

FOB millones USD 2025 (ene-dic)

**Var. 25/24: 78,88 % ↑**

Variación FOB 2025/2024 (ene-dic)

**0,15 USD/kg**

Precio referencial USD/kg 2025 (ene-dic)

**Var. 25/24: 0,95 % ↑**

Variación Precio referencial 2025/2024 (ene-dic)

Fuente: Sunat. Elaborado por PROMPERÚ.  
 Datos disponibles a febrero 2026. Última actualización: 14 de abril de 2026.  
 Nota: La información presentada se basa en los registros de partidas arancelarias, mercados de destino y ubigeos proporcionados por Sunat.

[Ver todas las estadísticas](#)

### Partidas arancelarias

Periodo 2026 (enero-febrero)

Partida	Descripción	FOB 2026 (Millones USD)	Variación FOB 26/25	Peso 2026 (Toneladas)	Variación peso 26/25
2522100000	CAL VIVA	0,66	5,31 % ↑	4 050,00	-6,25 % ↓

Periodo 2025 (enero-diciembre)

Partida	Descripción	FOB 2025 (Millones USD)	Variación FOB 25/24	Peso 2025 (Toneladas)	Variación peso 25/24
2522100000	CAL VIVA	4,67	78,88 % ↑	30 536,01	77,21 % ↑

Fuente: Sunat. Elaborado por PROMPERÚ.  
 Datos disponibles a febrero 2026. Última actualización: 14 de abril de 2026.  
 Nota: La información presentada se basa en los registros de partidas arancelarias, mercados de destino y ubigeos proporcionados por Sunat.

### Evolución mensual de las exportaciones

Periodo: ● 2024 ● 2025 ● 2026

FOB en millones USD

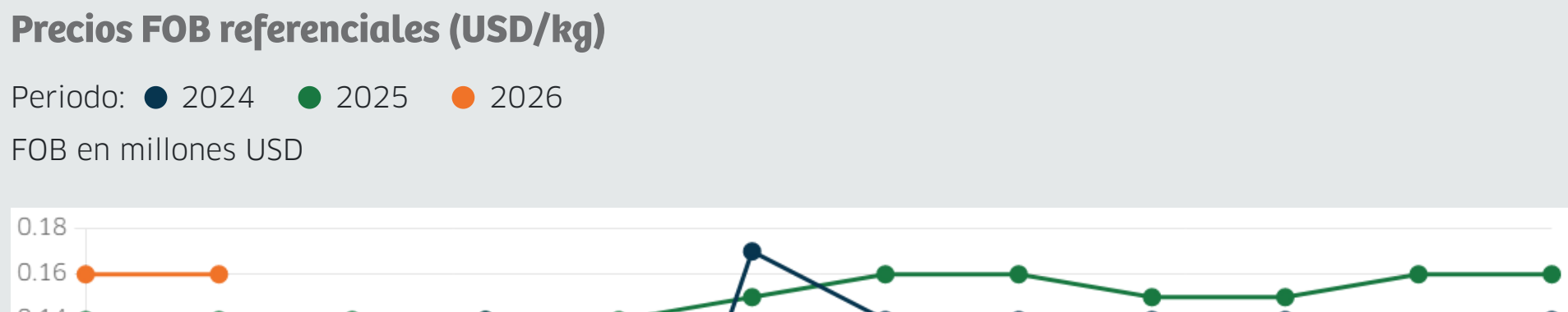


Fuente: Sunat. Elaborado por PROMPERÚ.  
 Datos disponibles a febrero 2026. Última actualización: 14 de abril de 2026.  
 Nota: La información presentada se basa en los registros de partidas arancelarias, mercados de destino y ubigeos proporcionados por Sunat.

### Precios FOB referenciales (USD/kg)

Periodo: ● 2024 ● 2025 ● 2026

FOB en millones USD




Fuente: Sunat. Elaborado por PROMPERÚ.  
 Datos disponibles a febrero 2026. Última actualización: 14 de abril de 2026.  
 Nota: La información presentada se basa en los registros de partidas arancelarias, mercados de destino y ubigeos proporcionados por Sunat.

### Principales mercados de destino

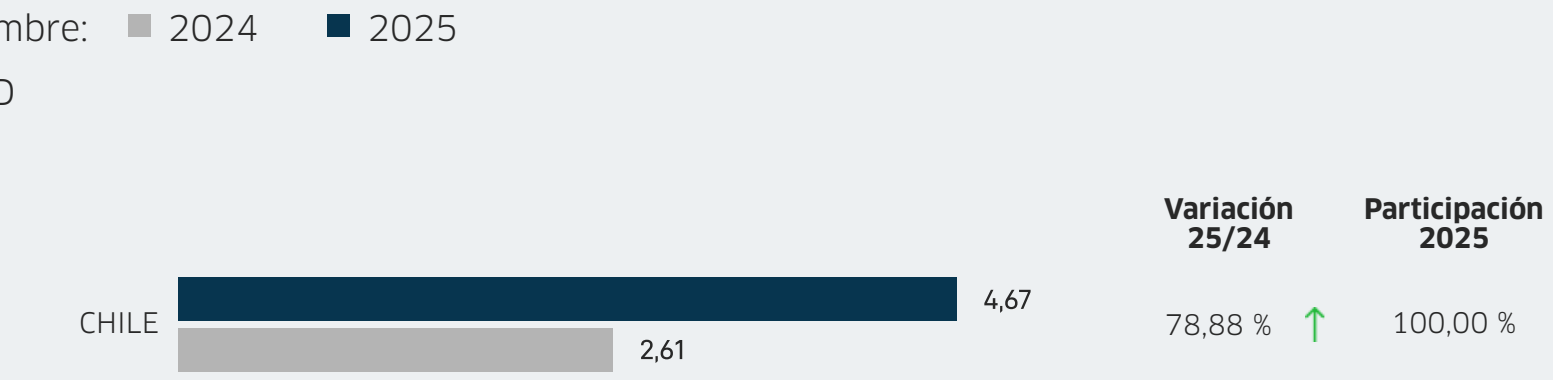
Periodo enero-febrero: ■ 2025 ■ 2026

FOB en millones USD



Periodo enero-diciembre: ■ 2024 ■ 2025

FOB en millones USD




Fuente: Sunat. Elaborado por PROMPERÚ.  
 Datos disponibles a febrero 2026. Última actualización: 14 de abril de 2026.  
 Nota: La información presentada se basa en los registros de partidas arancelarias, mercados de destino y ubigeos proporcionados por Sunat.

### Principales regiones exportadoras

Periodo enero-enero: ■ 2025 ■ 2026

FOB en millones USD



Periodo enero-diciembre: ■ 2024 ■ 2025

FOB en millones USD



Fuente: Sunat. Elaborado por PROMPERÚ.  
 Datos disponibles a enero 2026. Última actualización: 19 de marzo de 2026.  
 Nota: La información presentada se basa en los registros de partidas arancelarias, mercados de destino y ubigeos proporcionados por Sunat.

### Principales empresas exportadoras

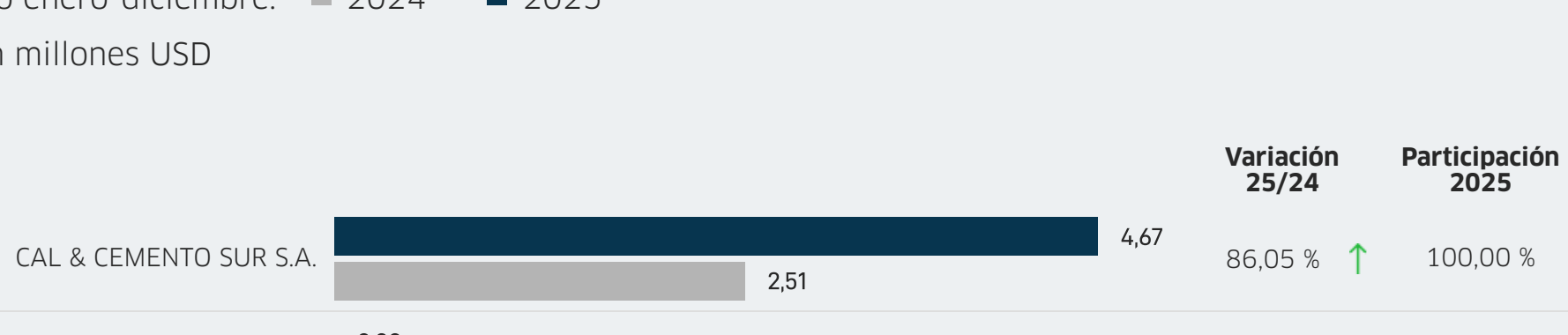
Periodo enero-febrero: ■ 2025 ■ 2026

FOB en millones USD



Periodo enero-diciembre: ■ 2024 ■ 2025

FOB en millones USD



Fuente: Sunat. Elaborado por PROMPERÚ.  
 Datos disponibles a enero 2026. Última actualización: 19 de marzo de 2026.  
 Nota: La información presentada se basa en los registros de partidas arancelarias, mercados de destino y ubigeos proporcionados por Sunat.