

Información de cenizas y residuos (excepto los de la siderurgia) que contengan principalmente cinc (2620190000)

Documentos de inteligencia comercial

No se encontraron documentos

Eventos de promoción comercial

No se encontraron eventos

Estadísticas de exportaciones

Exportaciones 2026

USD 1,29
FOB millones USD 2026 (ene-ago)

Var. 26/25: 214,41 % ↑
Variación FOB 2026/2025 (ene-ago)

16,82 USD/kg
Precio referencial USD/kg 2026 (ene-ago)

Var. 26/25: 98,15 % ↑
Variación precio referencial 2026/2025 (ene-ago)

Exportaciones 2025

USD 0,41
FOB millones USD 2025 (ene-dic)

Var. 25/24: -45,46 % ↓
Variación FOB 2025/2024 (ene-dic)

8,49 USD/kg
Precio referencial USD/kg 2025 (ene-dic)

Var. 25/24: 1 937,61 % ↑
Variación Precio referencial 2025/2024 (ene-dic)

Fuente: Sunat. Elaborado por PROMPERÚ.
Datos disponibles a agosto 2026. Última actualización: 13 de octubre de 2026.
Nota: La información presentada se basa en los registros de partidas arancelarias, mercados de destino y ubigeos proporcionados por Sunat.

Ver todas las estadísticas

Partidas arancelarias

Periodo 2026 (enero-agosto)

Partida	Descripción	FOB 2026 (Millones USD)	Variación FOB 26/25	Peso 2026 (Toneladas)	Variación peso 26/25
2620190000	CENIZAS Y RESIDUOS (EXCEPTO LOS DE LA SIDERURG...	1,29	214,41 % ↑	76,80	58,68 % ↑

Periodo 2025 (enero-diciembre)

Partida	Descripción	FOB 2025 (Millones USD)	Variación FOB 25/24	Peso 2025 (Toneladas)	Variación peso 25/24
2620190000	CENIZAS Y RESIDUOS (EXCEPTO LOS DE LA SIDERURGI...	0,41	-45,46 % ↓	48,40	-97,32 % ↓

Fuente: Sunat. Elaborado por PROMPERÚ.
Datos disponibles a agosto 2026. Última actualización: 13 de octubre de 2026.
Nota: La información presentada se basa en los registros de partidas arancelarias, mercados de destino y ubigeos proporcionados por Sunat.

Evolución mensual de las exportaciones

Periodo: 2024 2025 2026

FOB en millones USD

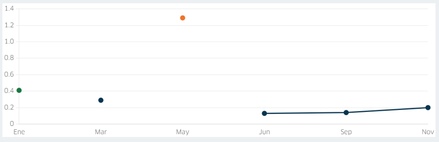

Fuente: Sunat. Elaborado por PROMPERÚ.
Datos disponibles a agosto 2026. Última actualización: 13 de octubre de 2026.
Nota: La información presentada se basa en los registros de partidas arancelarias, mercados de destino y ubigeos proporcionados por Sunat.

Precios FOB referenciales (USD/kg)

Periodo: null 2025 null

FOB en millones USD



Fuente: Sunat. Elaborado por PROMPERÚ.
Datos disponibles a agosto 2026. Última actualización: 13 de octubre de 2026.
Nota: La información presentada se basa en los registros de partidas arancelarias, mercados de destino y ubigeos proporcionados por Sunat.

Principales mercados de destino

Periodo enero-agosto: 2025 2026

FOB en millones USD



	Variación 26/25	Participación 2026
JAPÓN	214,41 % ↑	100,00 %

Periodo enero-diciembre: 2024 2025

FOB en millones USD

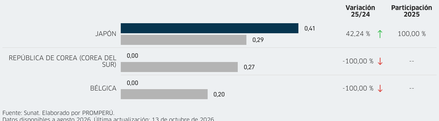

	Variación 25/24	Participación 2025
JAPÓN	42,24 % ↑	100,00 %
REPÚBLICA DE COREA (COREA DEL SUR)	-100,00 % ↓	--
BÉLGICA	-100,00 % ↓	--

Fuente: Sunat. Elaborado por PROMPERÚ.
Datos disponibles a agosto 2026. Última actualización: 13 de octubre de 2026.
Nota: La información presentada se basa en los registros de partidas arancelarias, mercados de destino y ubigeos proporcionados por Sunat.

Principales regiones exportadoras

Periodo enero-mayo: 2025 2026

FOB en millones USD



	Variación 26/25	Participación 2026
MOQUEGUA	214,41 % ↑	100,00 %
OTRAS REGIONES	--	--

Periodo enero-diciembre: 2024 2025

FOB en millones USD

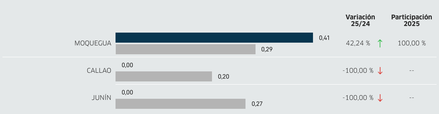

	Variación 25/24	Participación 2025
MOQUEGUA	42,24 % ↑	100,00 %
CALLAO	-100,00 % ↓	--
JUNÍN	-100,00 % ↓	--

Fuente: Sunat. Elaborado por PROMPERÚ.
Datos disponibles a agosto 2026. Última actualización: 13 de octubre de 2026.
Nota: La información presentada se basa en los registros de partidas arancelarias, mercados de destino y ubigeos proporcionados por Sunat.

Principales empresas exportadoras

Periodo enero-agosto: 2025 2026

FOB en millones USD



	Variación 26/25	Participación 2026
SOUTHERN PERU COPPER CORPORATION, SUCURSAL DEL PERU	214,41 % ↑	100,00 %
MCC NFT LATIN AMERICA S.R.L.	--	--

Periodo enero-diciembre: 2024 2025

FOB en millones USD

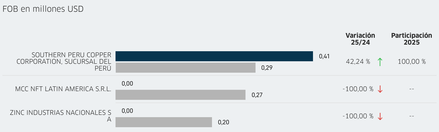

	Variación 25/24	Participación 2025
SOUTHERN PERU COPPER CORPORATION, SUCURSAL DEL PERU	42,24 % ↑	100,00 %
MCC NFT LATIN AMERICA S.R.L.	-100,00 % ↓	--
ZINC INDUSTRIAS NACIONALES S A	-100,00 % ↓	--

Fuente: Sunat. Elaborado por PROMPERÚ.
Datos disponibles a agosto 2026. Última actualización: 13 de octubre de 2026.
Nota: La información presentada se basa en los registros de partidas arancelarias, mercados de destino y ubigeos proporcionados por Sunat.