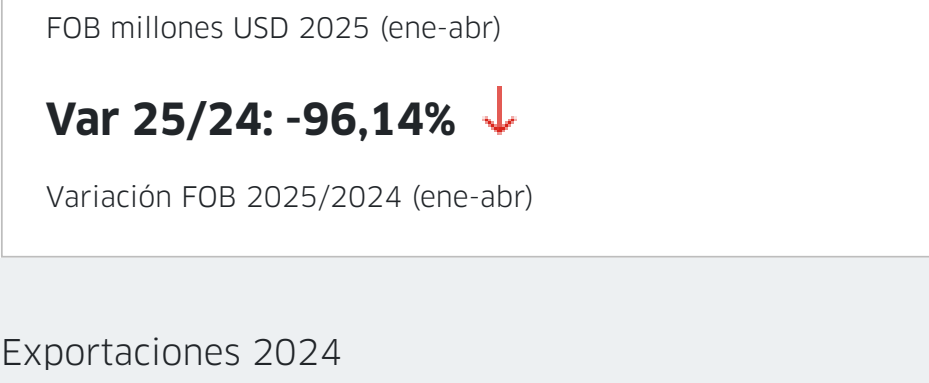




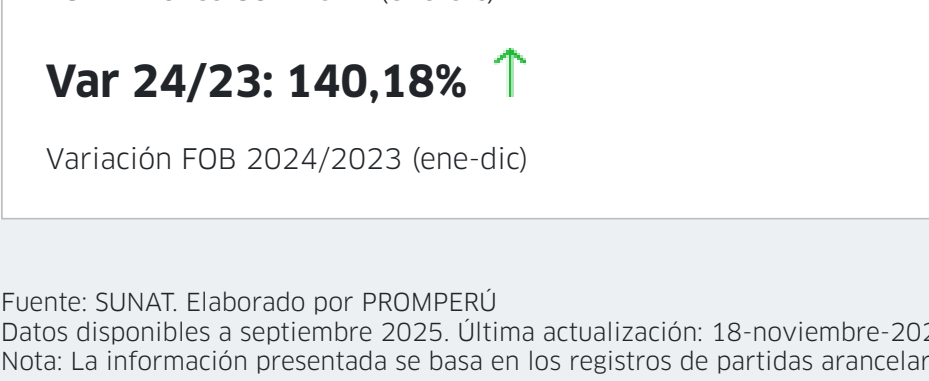
## Exportaciones de preparaciones a base de aceites pesados: aceites para aislamiento eléctrico (2710193300)

### Estadísticas de producto

Exportaciones 2025



Exportaciones 2024



Fuente: SUNAT. Elaborado por PROMPERÚ  
Datos disponibles a septiembre 2025. Última actualización: 18-noviembre-2025.  
Nota: La información presentada se basa en los registros de partidas arancelarias, mercados de destino y ubigeos proporcionados por SUNAT.

[Ver todas las estadísticas](#)

### Partidas arancelarias

Periodo 2025 (enero-abril)

Partida	Descripción	FOB 2025 (Millones USD)	Variación FOB 25/24	Peso 2025 (Toneladas)	Variación peso 25/24
---------	-------------	----------------------------	------------------------	--------------------------	----------------------------

2710193300	PREPARACIONES A BASE DE ACEITES PESADOS: ACEIT...	0,00	-96,14 % <span>↓</span>	3,31	53,76 % <span>↑</span>
------------	---	------	-------------------------	------	------------------------

Periodo 2024 (enero-diciembre)

Partida	Descripción	FOB 2024 (Millones USD)	Variación FOB 24/23	Peso 2024 (Toneladas)	Variación peso 24/23
---------	-------------	----------------------------	------------------------	--------------------------	----------------------------

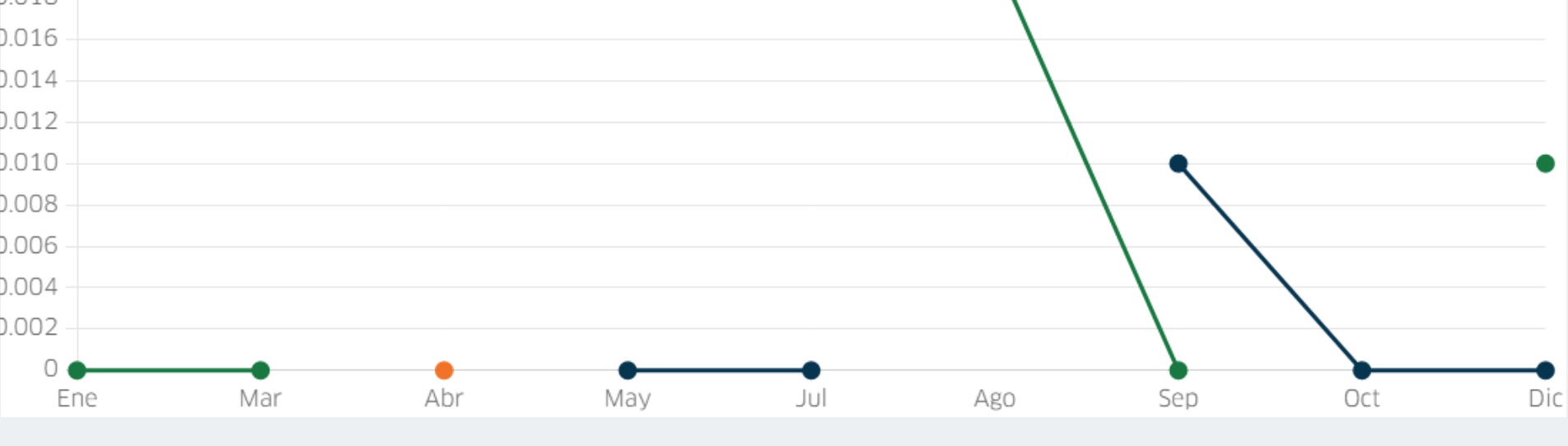
2710193300	PREPARACIONES A BASE DE ACEITES PESADOS: ACEI...	0,04	140,18 % <span>↑</span>	30,43	805,26 % <span>↑</span>
------------	--	------	-------------------------	-------	-------------------------

Fuente: SUNAT  
Datos disponibles a abril 2025. Última actualización: 18-noviembre-2025.  
Nota: La información presentada se basa en los registros de partidas arancelarias, mercados de destino y ubigeos proporcionados por SUNAT.

### Evolución mensual de las exportaciones

Periodo: ● 2023 ● 2024 ● 2025


FOB en millones USD



Fuente: SUNAT  
Datos disponibles a abril 2025. Última actualización: 18-noviembre-2025.  
Nota: La información presentada se basa en los registros de partidas arancelarias, mercados de destino y ubigeos proporcionados por SUNAT.

### Precios FOB referenciales (USD/Kg)

● 2000 ● 2000 ● 2000



Fuente: SUNAT  
Datos disponibles a abril 2025. Última actualización: 18-noviembre-2025.  
Nota: La información presentada se basa en los registros de partidas arancelarias, mercados de destino y ubigeos proporcionados por SUNAT.

### Principales mercados de destino

Periodo enero-septiembre: ■ 2024 ■ 2025

FOB en millones USD

			Variación 25/24	Participación 2025
COLOMBIA	0,00 0,00		100,00 % <span>↑</span>	100,00 %
BOLIVIA	0,00 0,03		-100,00 % <span>↓</span>	0,00 %
ECUADOR	0,00 0,00		-100,00 % <span>↓</span>	0,00 %

Periodo enero-diciembre: ■ 2023 ■ 2024

FOB en millones USD

			Variación 24/23	Participación 2024
BOLIVIA	0,03 0,01		202,73 % <span>↑</span>	70,88 %
REPÚBLICA DOMINICANA	0,01 0,00		100,00 % <span>↑</span>	21,52 %
ECUADOR	0,00 0,00		81,35 % <span>↑</span>	7,60 %
PAÍSES BAJOS (HOLANDA)	0,00 0,00		-100,00 % <span>↓</span>	0,00 %
CHILE	0,00 0,00		-100,00 % <span>↓</span>	0,00 %
ZONAS FRANCAS DEL PERÚ	0,00 0,00		-100,00 % <span>↓</span>	0,00 %

Fuente: SUNAT  
Datos disponibles a abril 2025. Última actualización: 18-noviembre-2025.  
Nota: La información presentada se basa en los registros de partidas arancelarias, mercados de destino y ubigeos proporcionados por SUNAT.

### Principales regiones exportadoras

Periodo enero-abril: ■ 2024 ■ 2025

FOB en millones USD

			Variación 25/24	Participación 2025
LIMA	0,00 0,01		-96,14 % <span>↓</span>	100,00 %
OTRAS REGIONES	0,00 0,00		100,00 % <span>↑</span>	0,00 %

Periodo enero-diciembre: ■ 2023 ■ 2024

FOB en millones USD

			Variación 24/23	Participación 2024
LIMA	0,04 0,02		128,04 % <span>↑</span>	94,78 %
CALLAO	0,00 0,00		100,00 % <span>↑</span>	5,22 %
AREQUIPA	0,00 0,00		-100,00 % <span>↓</span>	0,00 %

Fuente: SUNAT  
Datos disponibles a abril 2025. Última actualización: 18-noviembre-2025.  
Nota: La información presentada se basa en los registros de partidas arancelarias, mercados de destino y ubigeos proporcionados por SUNAT.

### Principales empresas exportadoras

Periodo enero-septiembre: ■ 2024 ■ 2025

FOB en millones USD

			Variación 25/24	Participación 2025
CONSTRUCCIONES ELECTROMECÁNICAS DELCROSA S.A. O DELCROSA S.A.	0,00 0,00		100,00 % <span>↑</span>	100,00 %
VISTONY COMPAÑIA INDUSTRIAL DEL PERU SOCIEDAD ANONIMA CERRADA	0,00 0,03		-100,00 % <span>↓</span>	0,00 %
STRONG S.A.C.	0,00 0,00		-100,00 % <span>↓</span>	0,00 %
SUMELPE S.A.C.	0,00 0,00		100,00 % <span>↑</span>	0,00 %
MOTOREX S A	0,00 0,00		100,00 % <span>↑</span>	0,00 %
CONCRETOS SUPERMIX SOCIEDAD ANONIMA - CONCRETOS SUPERMIX S.A.	0,00 0,00		100,00 % <span>↑</span>	0,00 %

Periodo enero-diciembre: ■ 2023 ■ 2024

FOB en millones USD

			Variación 24/23	Participación 2024
VISTONY COMPAÑIA INDUSTRIAL DEL PERU SOCIEDAD ANONIMA CERRADA	0,03 0,00		1 245,67 % <span>↑</span>	70,88 %
IMCETRON S.R.LTDA.	0,01 0,00		100,00 % <span>↑</span>	21,51 %
TERPEL COMERCIAL DEL PERU S.R.L.	0,00 0,00		100,00 % <span>↑</span>	5,22 %
STRONG S.A.C.	0,00 0,00		100,00 % <span>↑</span>	2,38 %
SUMELPE S.A.C.	0,00 0,01		-100,00 % <span>↓</span>	0,00 %
SANDVIK DEL PERU S A	0,00 0,00		-100,00 % <span>↓</span>	0,00 %
MOTOREX S A	0,00 0,00		-100,00 % <span>↓</span>	0,00 %
CONCRETOS SUPERMIX SOCIEDAD ANONIMA - CONCRETOS SUPERMIX S.A.	0,00 0,00		-100,00 % <span>↓</span>	0,00 %

Fuente: SUNAT  
Datos disponibles a abril 2025. Última actualización: 18-noviembre-2025.  
Nota: La información presentada se basa en los registros de partidas arancelarias, mercados de destino y ubigeos proporcionados por SUNAT.